

**MODIFICAT DE ESTUDI DE SEGURETAT I SALUT
EDIFICI DE VESTIDORS I SERVEIS A LA U.E. LA GRANJA**

Exp. 44.03

MEMÒRIA

c/ Riu Segre, c/ Mora d'Ebre, c/Menorca. LA GRANJA (Tarragona)

Maig 2009



MEMÒRIA EDIFICACIÓ

arquitecte: **Balcells arquitectes SL**

projecte: **ESS de la construcció d'un EDIFICI DE SERVEIS I VESTIDORS a LA GRANJA,
TARRAGONA**

estudi de seguretat i salut memòria d'edificació

ÍNDEX

DEMOLICIONS	4
DEMOLICIÓ MANUAL	4
1.- Definició i descripció.....	4
2.- Relació de Riscos i la seva avaluació.....	4
3.- Norma de Seguretat	4
4.- Sistemes de Protecció Col·lectiva i Senyalització.	4
5.- Relació d'Equips de protecció individual.	4
MOVIMENT DE TERRES	4
BUIDATS	4
1.- Definició i descripció.....	4
2.- Relació de Riscos i la seva avaluació.....	4
3.- Norma de Seguretat	4
4.- Sistemes de Protecció Col·lectiva i Senyalització.	4
5.- Relació d'Equips de protecció individual.	4
RASES I POUS	4
1.- Definició i descripció.....	4
2.- Relació de Riscos i la seva avaluació.....	4
3.- Norma de Seguretat	4
4.- Sistemes de Protecció Col·lectiva i Senyalització.	4
5.- Relació d'Equips de protecció individual.	4
CONTENCIÓ	4
MURS DE SOSTENIMENT	4
1.- Definició i descripció.....	4
2.- Relació de Riscos i la seva avaluació.....	4
3.- Norma de Seguretat	4
4.- Sistemes de Protecció Col·lectiva i Senyalització.	4
5.- Relació d'Equips de protecció individual.	4
FONAMENTS	4
SABATES	4
1.- Definició i descripció.....	4
2.- Relació de Riscos i la seva avaluació.....	4
3.- Norma de Seguretat	4
4.- Sistemes de Protecció Col·lectiva i Senyalització.	4
5.- Relació d'Equips de protecció individual.	4
ESTRUCTURES	4
ESTRUCTURES DE FORMIGÓ ARMAT IN SITU	4
1.- Definició i descripció.....	4
2.- Relació de Riscos i la seva avaluació.....	4
3.- Norma de Seguretat	4
4.- Sistemes de Protecció Col·lectiva i Senyalització.	4
5.- Relació d'Equips de protecció individual.	4
COBERTES	4
COBERTES PLANES	4
1.- Definició i descripció.....	4
2.- Relació de Riscos i la seva avaluació.....	4
3.- Norma de Seguretat	4
4.- Sistemes de Protecció Col·lectiva i Senyalització.	4
5.- Relació d'Equips de protecció individual.	4
TANCAMENTS EXTERIORS	4
FÀBRICA DE MAÓ	4
1.- Definició i descripció.....	4
2.- Relació de Riscos i la seva avaluació.....	4
3.- Norma de Seguretat	4
4.- Sistemes de Protecció Col·lectiva i Senyalització.	4
5.- Relació d'Equips de protecció individual.	4
TANCAMENTS INTERIORS	4
TANCAMENTS INTERIORS DE TOTXO	4
1.- Definició i descripció.....	4
2.- Relació de riscos i la seva avaluació.	4
3.- Norma de Seguretat	4
4.- Sistemes de Protecció Col·lectiva i Senyalització.	4

5.- Relació d'Equips de protecció individual	4
REVESTIMENTS DE PARAMENTS.....	4
REVESTIMENTS EXTERIORS.....	4
1.- Definició i descripció.....	4
2.- Relació de riscos i la seva avaluació.....	4
3.- Norma de Seguretat	4
4.- Sistemes de Protecció Col·lectiva i Senyalització	4
5.- Relació d'Equips de protecció individual	4
REVESTIMENTS INTERIORS.....	4
1.- Definició i descripció.....	4
2.- Relació de riscos i la seva avaluació.....	4
3.- Norma de Seguretat	4
4.- Sistemes de Protecció Col·lectiva i Senyalització.....	4
5.- Relació d'Equips de protecció individual.....	4
PAVIMENTS	4
PAVIMENTS.....	4
1.- Definició i descripció.....	4
2.- Relació de riscos i la seva avaluació.....	4
3.- Norma de Seguretat	4
4.- Sistemes de Protecció Col·lectiva i Senyalització.....	4
5.- Relació d'Equips de protecció individual.....	4
RECOBRIMENTS DE SOSTRES.....	4
RECOBRIMENTS DE SOSTRES	4
1.- Definició i descripció.....	4
2.- Relació de riscos i la seva avaluació.....	4
3.- Norma de Seguretat	4
4.- Sistemes de Protecció Col·lectiva i Senyalització.....	4
5.- Relació d'Equips de protecció individual.....	4
RAM DE FUSTER.....	4
RAM DE FUSTER	4
1.- Definició i descripció.....	4
2.- Relació de riscos i la seva avaluació.....	4
3.- Norma de Seguretat	4
4.- Sistemes de Protecció Col·lectiva i Senyalització.....	4
5.- Relació d'Equips de protecció individual.....	4
INSTAL·LACIONS	4
INSTAL·LACIÓ ELÈCTRICA I ÀUDIO-VISUALS	4
1.- Definició i descripció.....	4
2.- Relació de riscos i la seva avaluació.....	4
3.- Norma de Seguretat	4
4.- Sistemes de Protecció Col·lectiva i Senyalització.....	4
5.- Relació d'Equips de protecció individual.....	4
INSTAL·LACIONS PER A FLUIDS (Aigua i Gas)	4
1.- Definició i descripció.....	4
2.- Relació de riscos i la seva avaluació.....	4
3.- Norma de Seguretat	4
4.- Sistemes de Protecció Col·lectiva i Senyalització.....	4
5.- Relació d'Equips de protecció individual.....	4
INSTAL·LACIÓ D'AIRE CONDICIONAT	4
1.- Definició i descripció.....	4
2.- Relació de riscos i la seva avaluació.....	4
3.- Norma de Seguretat	4
4.- Sistemes de Protecció Col·lectiva i Senyalització.....	4
5.- Relació d'Equips de protecció individual.....	4
ELEMENTS AUXILIARS	4

1.-Introducció.

1.1 Definició:

La demolició consisteix en aconseguir la total desaparició de l'edifici a enderrocar.

1.2 Diferents mètodes de demolició:

- Demolició manual (mètode clàssic).
- Demolició per mètodes mecànics:
 - demolició per arrossegament.
 - demolició per empenta.
 - demolició per entibament.
 - demolició per bola.
- Demolició per explosius (voladura controlada).
- Altres sistemes: perforació tèrmica, perforació hidràulica, tascó hidràulic, tall, etc.

1.3 Observacions generals:

Atenent a criteris de seguretat la demolició d'un edifici és una operació extremadament delicada, per aquest motiu necessita sempre un projecte de demolició, realitzat per un tècnic competent.

A la memòria d'aquest projecte, s'haurà de reflectir:

- Un examen previ del lloc, observació de l'entorn, fent referència a les vies de circulació, instal·lacions o conduccions alienes a la demolició (serveis afectats), també s'haurà de fer referència a les preses de gas, electricitat i aigua que hi hagi en l'edifici a demolir i incidint de manera especial en els dipòsits de combustible, si els hagués.
- La descripció de les operacions preliminars a la demolició, com per exemple, desinfectar i desinsectar l'edifici abans de demolir-lo, anul·lar totes les instal·lacions per evitar explosions de gas, inundacions per trencament de canonades d'aigua, electrocucions degudes a instal·lacions elèctriques i inclòs contaminació per aigües residuals.
- La descripció minuciosa del mètode operatiu de la demolició.
- I un càlcul o anàlisi de la resistència i de la estabilitat dels diferents elements a demolir, així com, en el cas d'una obra entre mitjaneres la influència que aquesta pot tenir en l'estabilitat dels edificis collindants.

Com a conseqüència de tot plegat el cap d'obra o el director tècnic de la demolició haurà de tenir:

- una programació exhaustiva de l'avançament de l'obra a demolir, atenent als paràmetres de seguretat, temps i cost.
- una organització òptima de l'obra: accessos, camins d'evacuació cap a l'exterior sense cap dificultat, àrees d'aplec de material reciclables i de material purament de runes, per poder realitzar de forma adequada i segura els treballs de demolició.
- Finalment una previsió d'elements auxiliars com puntals, bastides, marquesines, tubs d'evacuació de runes, cabrestant, minipales mecàniques, traginadora de trabuc "dúmp" etc; previsió dels Sistemes de Protecció col·lectiva, dels equips de Protecció Individual i de les instal·lacions d'higiene i benestar: tanmateix una previsió d'espais per poder moure adequadament la maquinària de transport de runes i la previsió de vies d'evacuació.

1.- Definició i descripció.

1.1 Definició:

La demolició manual consisteix a realitzar treballs corresponents al desmuntatge de l'edifici auxiliat per eines manipulades manualment (pico, pala, martell pneumàtic, etc.).

L'evacuació d'aquestes runes es realitza mitjançant l'ajuda de maquinària de moviment de terres (pala carregadora, traginadora de trabuc "dumper", etc.).

1.2 Descripció:

La demolició s'ha de realitzar de manera inversa al procés de construcció, és a dir:

- Començant per la retirada d'instal·lacions: subministrament d'aigua, evacuació d'aigües fecals,
- Subministrament de gas, ventilació i aire condicionat, calefacció, dipòsits de combustibles, etc.
- Retirada de sanitaris, fusteria, lluernaris, manyeria, etc.
- Enderrocament de la coberta.
- Enderrocament pis a pis, de dalt a baix, dels envans interiors i dels tancaments exteriors.
- Enderrocament pis a pis, de dalt a baix, de pilars i forjats.

S'ha de realitzar l'evacuació immediata de les runes, per evitar l'acumulació d'aquestes en el forjat inferior. Per realitzar l'evacuació de la manera més ràpida possible s'auxiliarà aquesta amb elements de transport horitzontal, que portarà les runes fins al punt d'evacuació vertical.

L'evacuació vertical es realitzarà mitjançant conductes instal·lats per a aquesta finalitat, des de les diferents plantes fins a la cota rasant del carrer, per facilitar, alhora, l'evacuació exterior.

Posat l'enderroc sota rasant, es farà planta a planta, de dalt a baix, procurant evacuar les runes amb l'ajuda del muntacàrregues o amb la grua mòbil que transportarà les runes en un contenidor.

El transport horitzontal dintre de les plantes es realitzarà, si les característiques del forjat ho fan possible, mitjançant màquines de moviment de terres de petites dimensió (minipales mecàniques).

Per realitzar la demolició serà imprescindible considerar el següent equip humà, per a desenvolupar les subactivitats següents:

- operaris especialitzats en la realització d'enderrocs.
- conductors de maquinària per al transport horitzontal.
- Operadors de grua per a l'hissat de runes.

També serà necessari tenir presents els mitjans auxiliars necessaris per a dur a terme la demolició:

- Maquinària: compressor, traginadora de trabuc "dumper", minipala, camió bolquet, camió portacontenidors, grua mòbil, etc.
- una organització òptima de l'obra: accessos, camins d'evacuació fins a l'exterior sense cap dificultat, àrees d'aplec de materials reciclables i de material purament de runes; per poder realitzar de forma acurada i segura els treballs de demolició., etc.
- Eines manuals.
- Instal·lació elèctrica provisional d'obra per l'il·luminació i l'alimentació de les màquines elèctriques.
- Instal·lació de boques d'aigua provisionals, distribuïdes estratègicament, pel rec de les runes.

2.- Relació de Riscos i la seva avaluació.

Pel que fa a les causes dels accidents s'ha tingut present la guia d'avaluació de Riscos editada pel Departament de Treball de la Generalitat, considerant a cada activitat només els Riscos més importants. I en la seva avaluació s'han tingut en compte les consideracions constructives del Projecte d'Execució Material de l'obra, considerant: la probabilitat és la possibilitat que es materialitzi el Risc, i la Gravetat (severitat) és la conseqüència normalment esperada de la materialització del Risc.

En la confecció del Pla de Seguretat i Condicions de Salut, aquesta avaluació podrà ser modificada en funció de la tecnologia que porti l'empresa constructora o empreses que intervinguin en el procés constructiu, segons disposa l'Article 7 del R. D. 1627/1997, del 24 d'octubre.

L'objectiu principal d'aquesta avaluació serà el d'establir un esglaonament de prioritats per anul·lar, o en el seu cas, controlar i reduir els citats Riscos, tenint en compte les mesures preventives que es desenvolupen a continuació.

Riscos	Probabilitat	Gravetat	Avaluació del Risc
1.-Caigudes de persones a diferent nivell.	ALTA	MOLT GREU	CRÍTIC
2.-Caigudes de persones al mateix nivell.	ALTA	GREU	ELEVAT
3.-Caiguda d'objectes per desplom.	MÈDIA	MOLT GREU	ELEVAT
5.-Caiguda d'objectes.	ALTA	GREU	ELEVAT
6.-Trepitjades sobre objectes.	ALTA	GREU	ELEVAT
7.-Cops contra objectes immòbils.	ALTA	LLEU	MEDI
8.-Cops amb elements mòbils de màquines.	BAIXA	GREU	BAIX
9.-Cops amb objectes o eines.	MÈDIA	LLEU	BAIX
10.-Projecció de fragments o partícules.	MÈDIA	LLEU	BAIX
13.-Sobreesforços.	BAIXA	LLEU	ÍNFIM
15.-Contactes tèrmics.	BAIXA	GREU	BAIX
16.-Contactes elèctrics.	MÈDIA	MOLT GREU	ELEVAT
17.-Inhalació o ingestió de substàncies nocives.	MÈDIA	LLEU	BAIX
19.-Exposició a radiacions.	MÈDIA	GREU	MEDI
20.-Explosions.	BAIXA	MOLT GREU	MEDI
21.-Incendis.	BAIXA	GREU	BAIX
22.-Causats per éssers vius.	BAIXA	LLEU	ÍNFIM
23.-Atropellaments, cops i topades contra vehicles.	BAIXA	GREU	BAIX
26.-O.R.: manipulació de materials tallants.	ALTA	LLEU	MEDI
27.-Malalties causades per agents químics.	MÈDIA	GREU	MEDI
28.-Malalties causades per agents físics.	MÈDIA	GREU	MEDI

OBSERVACIONS

- (8) Risc causat pel moviment d'elements mòbils de maquinària de moviment de terres.
- (15 i 19) Risc específic del treball de tall de metalls mitjançant bufador.
- (16) Risc degut al contacte directe amb cables aeris i contacte indirecte causat per errades d'aïllament a les màquines.
- (17 i 27) Risc causat per la presència de pols pneumoambiental.
- (28) Risc causat per vibracions de la traginadora de trabuc "dúmp" i del martell rompedor i risc causat pel nivell de soroll.

3.- Norma de Seguretat

El personal encarregat de la realització d'aquesta activitat caldrà que conegui els riscos específics, així com l'ús dels mitjans auxiliars necessaris pel desenvolupament d'aquestes tasques amb la major seguretat possible.

Abans de la demolició:

- L'edifici s'envoltarà amb una tanca segons les ordenances municipals; en el cas que envaeixi la calçada s'haurà de demanar permís a l'Ajuntament, i serà senyalitzat convenientment amb els senyals de seguretat vial corresponents.
- Sempre que sigui necessari, es complementarà la mesura anterior amb la col·locació de marquesines, xarxes o qualsevol altre dispositiu equivalent per evitar el risc de caiguda d'objectes cap a fora del solar.
- S'establiran accessos obligatoris a la zona de treball, convenientment protegits amb marquesines, etc.
- S'anul·laran totes les preses de les instal·lacions existents en l'edifici a demolir.
- S'instal·laran preses d'aigua provisionals per al reg de les runes evitant d'aquesta manera la formació de pols durant la realització dels treballs.
- S'instal·larà l'embranchament elèctric provisional, que disposarà de diferencials d'alta sensibilitat (30 mA) per a l'alimentació de sortida de llum i dels diferencials de mitja sensibilitat (300 mA) per a la maquinària elèctrica (muntacàrregues).
- Si cal, s'instal·larà en tota la façana una bastida tubular coberta mitjançant una vela, per evitar la projecció d'enderrocs. En la part inferior de la bastida es col·locarà la marquesina. En cas que la bastida envaeixi la vorera s'haurà de construir un pòrtic per facilitar el pas als vianants.
- Es lligaran als diferents forjats els conductes d'evacuació de runes, que evacuaran sobre dels respectius contenidors, que es retiraran periòdicament mitjançant camions.
- Si a l'edifici confrontant, abans d'iniciar-se l'obra, hi hagués esquerdes, es posaran testimonis, per observar si aquestes progressen.
- Es dotarà l'obra d'instal·lacions d'higiene i benestar pel personal de demolició, i de la senyalització de seguretat en el treball necessària.

Durant la demolició:

- L'ordre de la demolició es realitzarà, en general, de dalt a baix i de tal forma que la demolició es realitzi al mateix nivell, sense que hi hagi persones situades a la mateixa vertical ni a la proximitat d'elements que s'abatïn o es tombin.
- Si apareixen esquerdes en l'edifici contigu s'apuntalarà i es consolidarà si calgués.
- En el cas que una edificació es trobés adossada a d'altres, en el procés de demolició, s'hauran de deixar alguns murs perpendiculars en les edificacions confrontants a mena de contrafort, fins a comprovar que no ha estat afectada la seva estabilitat o fins que es restitueixi l'edificació.
- En qualsevol treball que presenti un risc de caiguda a diferent nivell, de més de 2,5 metres, l'operari haurà d'utilitzar cinturons anticaiguda ancorats a punts fixes o a punts mòbils, guiats per sirgues o cables en posició horitzontal, adequadament ancorats en tots dos extrems.
- Quan es treballi sobre un mur, que només tingui un pis a un costat i a l'altre costat l'alçada sigui superior a 6 metres, s'instal·larà en aquesta cara, una bastida o altre dispositiu equivalent per evitar la caiguda dels treballadors.
- Si el mur es troba aïllat, sense sostre a cap de les dues cares, i l'alçada és superior als 6 metres, s'establirà la bastida per ambdues cares, encara que l'enderroc s'haurà de fer generalment llençant les runes cap a l'interior de l'edifici que s'estigui demolint.
- Cap operari es col·locarà damunt d'un mur a enderrocar que tingui menys de 35 cm. de gruix.
- En el cas, de les zones de pas, fora de l'àrea de demolició es procurarà instal·lar les corresponents baranes de seguretat als perímetres de buits tant a nivell horitzontal com a nivell vertical.
- Els productes de la demolició es conduiran, per a la seva evacuació, a lloc de càrrega mitjançant rampes, tremuges, transport mecànic o a mà o altres mitjans que evitin llençar les runes des de dalt.
- En demolir els murs exteriors d'una alçada considerable, s'hauran de tenir instal·lades marquesines de gran resistència, amb la finalitat de protegir a totes les persones que es trobin a nivells inferiors.
- L'abatiment d'un element es realitzarà tot i permetent el gir, però no així el desplaçament dels seus punts de recolzament. Ajudat per mecanismes que treballen per sobre de la línia de recolzament de l'element que permeten el descens d'una manera lenta.
- En cas de tall d'elements en tensió s'ha de vigilar l'efecte fuetada.
- Les zones de treball hauran d'estar suficientment il·luminades.
- S'evacuaran totes les runes generades en la mateixa jornada a través dels conductes d'evacuació o altres sistemes instal·lats amb aquesta finalitat, procurant, en acabar la jornada, deixar l'obra neta i endreçada.
- No es podran acumular runes ni tampoc es podran recolzar elements contra tanques, murs i suports, propis o mitgers, mentre aquests hagin d'estar dempeus, tampoc es dipositaran runes sobre de les bastides.

- En finalitzar la jornada no podran quedar elements de l'edifici en un estat inestable que el vent, les condicions atmosfèriques o altres causes puguin provocar el seu esfondrament.
- Es protegiran de la pluja mitjançant lones o plàstics, les zones o elements de l'edifici que puguin ser afectades per aquestes.
- Per a la limitació de les zones d'aplec de runes s'empraran tanques per a vianants col·locades braç a braç, tancant la totalitat d'aquesta zona.
- Tota la maquinària d'evacuació, en realitzar marxa enrere, haurà d'activar un senyal acústic.
- A causa de les característiques de treball a que s'exposen els operaris, aquests empraran en tot moment casc, botes de seguretat i granota de treball.
- En el cas de la manipulació de materials que presentin risc de tall o que puguin erosionar al treballador, aquest emprarà guants de cuir.
- En cas que es generi pols es regaran les runes.
- En cas que no sigui possible la reducció de la pols i fibres generat en el procés de demolició, els treballadors hauran d'emprar mascaretes antipols adequades, per evitar que hi hagi problemes a les vies respiratòries.
- En el cas d'utilització d'eines manuals que generin projecció de partícules, s'hauran d'utilitzar ulleres de protecció contra impactes mecànics.
- El grup compressor haurà d'estar insonoritzat, a l'igual que el martell pneumàtic. Si no fos possible, l'operari haurà d'utilitzar equip de protecció individual (auriculars o tamps).
- En cas de tall de bigues metàl·liques mitjançant bufador, l'operari emprarà les corresponents proteccions oculars, guants de cuir amb màniga alta, botes de seguretat, polaines i davantal.

Després de la demolició:

- Un cop realitzada la demolició s'haurà de fer una revisió general de l'edificació adjacent per observar les possibles lesions que s'hagin pogut produir durant l'enderrocament.
- S'ha de deixar el solar net, sense cap runa, podent així iniciar els treballs de construcció del nou edifici.

ELEMENTS AUXILIARS

En aquest apartat considerarem els elements auxiliars que s'utilitzaran per realitzar els treballs d'aquesta activitat.

Escales de mà

Sempre que les condicions de treball exigeixin d'altres elements de protecció, es col·locaran en l'obra seguint els criteris establerts per la legislació vigent, reflectint-los al Pla de Seguretat i condicions de Salut que ha de realitzar l'empresa constructora. (Art. 7 1627/1997)

4.- Sistemes de Protecció Col·lectiva i Senyalització.

Les proteccions col·lectives esmentades en les normes de seguretat es troben constituïdes per:

- Baranes de seguretat formades per sistemes de subjecció, passamans, barra intermèdia i entornpeu. L'alçada de la barana serà de 90 cm., i el passamà haurà de tenir com a mínim 2,5 cm de gruix i 10 cm d'alçada. Els guardacossos hauran d'estar situats a 2,5 metres entre ells com a màxim.
- Xarxes de seguretat, horitzontal o verticals segons cada cas, que seran de poliamida amb un diàmetre mínim de la corda de mm. i un llum de xarxa màxima de 100x100 mm. La xarxa anirà proveïda de corda perimetral de poliamida de 12 mm. de diàmetre com a mínim, ancorada. L'ancoratge òptim de les xarxes, són els pilars, ja que així la xarxa pot romandre convenientment tensa de manera que pot suportar al seu centre un esforç de fins a 150 Kp..
- Marquesines o viseres de protecció que volin entre 1,5 i 2 metres quallades amb taulons de 2,5 cm. de gruix i 20 cm. d'ample.
- Tanques tubulars de peus drets de limitació i protecció, de 90 cm. d'alçada; o "palenques" de peus inclinats units a la part superior per un tauló de fusta.

Senyalització de seguretat vial, segons el codi de circulació, conforme a la normativa ressenyada en aquesta activitat:

- Senyal de perill indefinit.
- Cartell indicatiu d'entrada i sortida de camions.

Senyalització de seguretat en el Treball, segons el RD 485/1997, del 14 d'abril, conforme a la normativa ressenyada en aquesta activitat:

- Senyal d'advertència de caiguda a diferent nivell.
- Senyal d'advertència de risc d'ensopegar.
- Senyal d'advertència de risc elèctric.
- Senyal d'advertència de perill en general.
- Senyal d'advertència de matèries explosives.
- Senyal de prohibit el pas als vianants.
- Senyal de no fumeu.
- Senyal de protecció obligatòria del cap.
- Senyal de protecció obligatòria de la cara.
- Senyal de protecció obligatòria de la vista
- Senyal de protecció obligatòria de l'oïda.
- Senyal de protecció obligatòria de les vies respiratòries.
- Senyal de protecció obligatòria dels peus.
- Senyal de protecció obligatòria de les mans.
- Senyal de protecció obligatòria del cos.
- Senyal de protecció individual obligatòria contra caigudes.

Sempre que les condicions de treball exigeixin d'altres elements de protecció, es col·locaran en l'obra seguint els criteris establerts per la legislació vigent, reflectint-los al Pla de Seguretat i condicions de Salut que ha de realitzar l'empresa constructora. (Art. 7 RD 1627/1997)



5.- Relació d'Equips de protecció individual.

Els Equips de Protecció Individual seran, segons els treballs a desenvolupar, els següents:

- Treball manual de demolició pels operaris especialitzats:
 - Cascos.
 - Guants de cuir.
 - Botes de seguretat.
 - Cinturó de seguretat.
 - Ulleres panoràmiques (contra la pols).
 - Granota de treball.

- Pels treballs de demolició auxiliats amb el bufador:
 - Cascos.
 - Ulleres de vidre fumat per a la protecció de radiacions emeses per raigs d'infrarojos.
 - Guants de cuir.
 - Davantal de cuir.
 - Maniguets de cuir.
 - Granota de treball.
 - Botes de cuir amb polaines.
 - Cinturó de seguretat anticaiguda.

- Treball manual de demolició auxiliat amb el martell pneumàtic:
 - Cascos.
 - Guants de cuir.
 - Botes de seguretat.
 - Granota de treball.
 - Cinturó de seguretat anticaiguda.
 - Protecció auditiva (auriculars o tampons).
 - Canelleres.

- Treballs de transport horitzontal (conductors):
 - Cascos.
 - Guants de cuir.
 - Botes de seguretat.
 - Granota de treball.
 - Cinturó antivibratori.

- Treballs de transport vertical (operadors de grua):
 - Cascos.
 - Guants de cuir.
 - Botes de seguretat.
 - Granota de treball.

Sempre que les condicions de treball exigeixin d'altres elements de protecció, seran proporcionats als treballadors dels mateixos, reflectint-los en el Pla de Seguretat i condicions de Salut que ha de realitzar l'empresa constructora (Art. 7 RD 1627/1997).

Els Equips de Protecció individual hauran de complir en tot moment els requisits establerts al RD 773/1997, del 30 de maig; RD 1407/1192, del 20 de novembre, i les corresponents Normes UNE.

1.- Introducció.

1.1 Definició:

És el conjunt d'activitats que tenen com a objectiu preparar el solar per a la construcció del futur edifici.

1.2 Diferents tipus de moviment de terres:

- Esplanacions:
 - desmunts.
 - terraplens.
- Buidats.
- Excavacions de rases i pous.

1.3 Observacions generals:

L'activitat de moviment de terres comporta, bàsicament, l'excavació, el transport i l'abocada de terres, per aquest motiu s'ha de:

- Planificar el moviment de terres considerant totes les activitats que s'han de desenvolupar amb tots els recursos humans i tècnics.
- Coordinar les diferents activitats amb la finalitat d'optimitzar aquests recursos.
- Organitzar, per posar a la pràctica la planificació i la seva coordinació, amb aquesta finalitat s'establiran els diferents camins de circulació de la maquinària de moviment de terres, així com les zones d'estacionament d'aquesta maquinària, si el solar ho permet.
- Finalment, una previsió d'elements auxiliars com ara: bastides amb escales adossades, maquinària per al moviment de terres, maquinària per al transport horitzontal i vertical, etc.; previsió dels Sistemes de Protecció Col·lectiva, dels Equips de Protecció Individual i de les Instal·lacions d'Higiene i Benestar; així com una previsió d'espais per poder moure adequadament la maquinària.

Tot això amb l'objectiu de què es realitzi al temps prefixat en el Projecte d'Execució Material de l'obra amb els mínims riscos d'accidents possibles.

1.- Definició i descripció.**1.1 Definició:**

Excavació de terres que, en tot el seu perímetre, es troben per sota del nivell d'esplanació o de la rasant del terra.

1.2 Descripció:

Un cop s'hagi realitzat l'enderrocament de l'edificació existent o l'esbrossada del solar, es pot començar amb les tasques del buidat. Aquestes es realitzen en alguns casos després d'haver estat realitzats els murs pantalles i si no és així, el tècnic competent calcularà el talús precís pel sosteniment de les terres, segons la seva naturalesa; i inclòs suposant que, a causa de les dimensions del solar no es pugués fer aquest talús en tot el seu desenvolupament, el tècnic competent calcularà el mur de sosteniment necessari.

Per a realitzar l'excavació esdevindrà imprescindible considerar l'equip humà necessari:

- conductors de maquinària per realitzar o dur a terme l'excavació.
- operaris especialitzats per desenvolupar els treballs auxiliars d'excavació i sanejament.
- conductors de camions o traginadores de trabuc "dúmpers" pel transport de terres.
- senyalistes.

Els recursos tècnics per realitzar el buidat consistiran, bàsicament en maquinària de moviment de terres, és a dir :

- excavadores.
- camions o traginadores de trabuc "dúmpers".

El treball a desenvolupar per aquesta maquinària s'iniciarà una vegada replantejat el solar (cas que no hi hagués tancaments pantalla):

- Creant les vies d'accés al solar, en cas necessari.
- Creant les vies i rampes de circulació dins del solar, per la maquinària, des de la rasant de l'accés dels carrers.
- Excavant i sanejant fins a la cota d'enrasament de la cimentació.
- Evacuant les terres obtingudes en l'excavació.

2.- Relació de Riscos i la seva avaluació.

Pel que fa a les causes dels accidents s'ha tingut present la guia d'avaluació de Riscos editada pel Departament de Treball de la Generalitat, considerant a cada activitat només els Riscos més importants. I en la seva avaluació s'han tingut en compte les consideracions constructives del Projecte d'Execució Material de l'obra, considerant : la probabilitat és la possibilitat que es materialitzi el Risc, i la Gravetat (severitat) és la conseqüència normalment esperada de la materialització del Risc.

En la confecció del Pla de Seguretat i Condicions de Salut, aquesta avaluació podrà ser modificada en funció de la tecnologia que porti l'empresa constructora o empreses que intervinguin en el procés constructiu, segons disposa l'Article 7 del R. D. 1627/1997, del 24 d'octubre.

L'objectiu principal d'aquesta avaluació serà el d'establir un esglaonament de prioritats per anul·lar o en el seu cas controlar i reduir els citats Riscos, tenint en compte les mesures preventives que es desenvolupen a continuació.

Riscos	Probabilitat	Gravetat	Avaluació del Risc
1.-Caigudes de persones a diferent nivell.	BAIXA	MOLT GREU	MEDI
2.-Caigudes de persones al mateix nivell.	BAIXA	LLEU	ÍNFIM
3.-Caiguda d'objectes per desplom.	ALTA	MOLT GREU	CRÍTIC
5.-Caiguda d'objectes.	BAIXA	GREU	BAIX
8.-Cops amb elements mòbils de màquines.	BAIXA	GREU	BAIX
9.-Cops amb objectes o eines.	BAIXA	LLEU	ÍNFIM
12.-Atrapaments per bolcada de màquines.	BAIXA	MOLT GREU	MEDI
16.-Contactes elèctrics.	BAIXA	MOLT GREU	MEDI
20.-Explosions.	BAIXA	MOLT GREU	MEDI
21.-Incendis.	BAIXA	MOLT GREU	MEDI
22.-Causats per éssers vius.	BAIXA	LLEU	ÍNFIM
23.-Atropellaments, cops i topades contra vehicles.	ALTA	MOLT GREU	CRÍTIC
28.-Malalties causades per agents físics.	MÈDIA	GREU	MEDI

OBSERVACIONS:

(3) Risc específic degut al lliscament de terres no coherent i sense contenció.

(8) Risc degut al moviment d'elements mòbils de maquinària de moviment de terres.

(16, 20 i 21) Risc específic degut a serveis afectats

(28) Risc causat per vibracions del traginadora de trabuc "dumper" i del martell rompedor i risc degut al nivell de soroll.

3.- Norma de Seguretat

POSADA A PUNT DE L'OBRA PER REALITZAR AQUESTA ACTIVITAT

- S'instal·larà la tanca de limitació del solar i, si ja s'hi trobés, es revisaran els seus possibles desperfectes.
- S'haurà de procurar independitzar l'entrada de vehicles pesants a l'obra de l'entrada de personal d'obra i de les oficines.
- S'ha de procurar establir zones d'aparcament de vehicles tant del personal d'obra com de maquinària de moviment de terres.
- S'ha de senyalitzar l'obra amb els senyals d'avertència, prohibició i obligació en els seus accessos i, complementàriament, en els talls d'obra on calgui.
- Atesos els treballs que es desenvolupen en aquesta activitat s'ha d'assegurar que ja es trobin construïdes les instal·lacions d'Higiene i Benestar definitives per a l'execució de l'obra restant, i si encara no fos així, es construirien tenint presents aquestes especificacions.

PROCÉS

- El personal encarregat de la realització de buidats haurà de conèixer els riscos específics, així com l'ús dels mitjans auxiliars necessaris pel desenvolupament d'aquestes tasques amb la major seguretat possible.
- Si en l'edifici afí, abans d'iniciar l'obra, hi hagués esquerdes, es posaran testimonis per observar si aquestes progressen.
- En el procés de realització del buidat, en el cas d'un solar entre mitjaneres, es vetllarà pel comportament de les edificacions afins (aparició d'esquerdes, descalçament de les sabates, etc.).
- En la realització de l'excavació del talús s'ha de realitzar un sanejament de pedres separades que puguin provocar una certa inestabilitat.
- Si aquest sanejament es realitza manualment es col·locarà en la part superior del talús, en la seva corona, una sirga, convenientment ancorada, a la qual anirà subjectada el treballador mitjançant el seu cinturó de seguretat, aquest també, convenientment ancorat.
- S'aconsella, malgrat això, realitzar aquest sanejament mitjançant l'excavadora.
- En la realització de la rampa d'accés a la zona de buidat s'ha de construir amb pendents, corbes i amplada que permetin la circulació de la maquinària de moviment de terres en les millors condicions de rendiment i seguretat.
- S'haurà d'establir la senyalització de seguretat vial a la sortida de camions mitjançant el senyal de perill indefinit amb el rètol indicatiu de sortida de camions.
- En l'interior de l'obra, s'ha de col·locar senyals de limitació de velocitat, així com senyals indicatius de la pendent de la rampa.
- En l'entrada a l'obra s'establirà un torn d'un operari (senyalitzador) per guiar l'entrada i la sortida de camions a l'obra i especialment en els casos necessaris de parada del trànsit vial.
- Aquest operari haurà d'anar amb els senyals manuals de "stop" i "direcció obligatòria".
- El senyalitzador haurà d'anar dotat d'una armilla de malla lleugera i reflectora.
- En la realització de l'excavació del solar, s'ha de preveure la possibilitat de la presència d'alguns dels serveis afectats (línia elèctrica subterrània, conduccions de gas o d'aigua, telefonia, clavegueram).
- En presència de línies d'electricitat aèries dintre del solar, tot esperant que aquestes siguin desviades, i davant la possibilitat d'un contacte elèctric directe, es mantindrà una distància de seguretat, entre l'estructura metàl·lica de la maquinària que circula a prop dels cables (la distància recomanada esdevé de 5 metres).
- L'accés de vianants a les cotes inferiors es realitzarà mitjançant escales incorporades a una bastida metàl·lica tubular modular.
- El trànsit de camions en el solar, per a l'evacuació de terres, estarà dirigit per un cap (encarregat, capatàs).
- En cas que hi hagués una inundació, a causa de nivell freàtic o a la pluja, es realitzarà immediatament, l'eixugada corresponent per evitar així el reblaniment de les bases dels talús o de socabament de les fonamentacions veïnes.
- És prohibit el trànsit de vehicles a una distància menor de 2 metres de la vorera del talús.
- En el cas de trànsit de vianants, s'haurà de col·locar a 1 metre del coronament del talús, una barana de seguretat de 90 cm.
- És prohibit l'aplec de materials a distàncies inferiors a 2 metres de la vorera del talús.
- S'haurà de procurar la mínima presència de treballadors al voltant de les màquines.
- És prohibida la presència de treballadors en el radi de gir de les màquines, prohibició que haurà de quedar senyalitzada a la part exterior de la cabina del conductor.
- En tot moment els treballadors empraran casc, granota de treball i botes de seguretat i en els casos que els calgui, guants, cinturó de seguretat, canelleres i protectors auditius.
- Un cop realitzat el buidat, s'ha de fer una revisió general de l'edificació contigua amb la finalitat d'observar les lesions que puguin haver sorgit a causa del buidat.

- El solar haurà de quedar, a la rasant de la futura fonamentació, net i endreçat.
- De cara als futurs treballs es mantindrà l'accés a la cota de fonamentació mitjançant l'escala, esmentada amb anterioritat, incorporada a una bastida.

ELEMENTS AUXILIARS

En aquest apartat considerarem els elements auxiliars que s'empraran per realitzar els treballs d'aquesta activitat.

Escales de mà
Dúmpers de petita cilindrada
Retroexcavadora

Sempre que les condicions de treball exigeixin d'altres elements de protecció, es col·locaran a l'obra atenent als criteris establerts per la legislació vigent, reflectint-los al Pla de Seguretat i condicions de Salut que ha de realitzar l'empresa constructora. (Art. 7 RD 1627/1997)

4.- Sistemes de Protecció Col·lectiva i Senyalització.

Les proteccions col·lectives esmentades en les normes de seguretat es troben constituïdes per:

- Baranes de seguretat formades per muntants, passamans, barra intermèdia i entornpeu. L'alçada de la barana serà de 90 cm., i el passamà haurà de tenir com a mínim 2,5 cm de gruixària i 10 cm d'alçada. Els muntants hauran d'estar situats a 2,5 metres entre ells com a màxim.
- Tanques tubulars de peus drets de limitació i protecció, de 90 cm. d'alçada; o palenques de peus inclinats units a la part superior per un tauló de fusta.

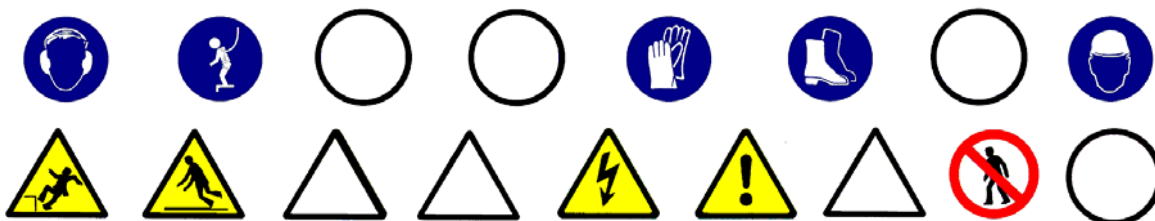
Senyalització de seguretat vial, segons el codi de circulació, conforme a la normativa assenyalada en aquesta activitat :

- Senyal de perill indefinit.
- Senyal del pendent de la rampa.
- Senyal de limitació de velocitat.
- Senyal de prohibit avançar.
- Senyal de pas preferent.
- Senyal manual de "stop" i " direcció obligatòria".
- Cartell indicatiu d'entrada i sortida de camions.

Senyalització de seguretat en el Treball, segons el RD 485/1997, del 14 d'abril, conforme a la normativa assenyalada en aquesta activitat :

- Senyal d'advertència de caiguda a diferent nivell.
- Senyal d'advertència de risc d'ensopegar.
- Senyal d'advertència de risc elèctric.
- Senyal d'advertència de perill en general.
- Senyal de prohibit el pas als vianants.
- Senyal de protecció obligatòria del cap.
- Senyal de protecció obligatòria de la cara.
- Senyal de protecció obligatòria de l'oïda.
- Senyal de protecció obligatòria dels peus.
- Senyal de protecció obligatòria de les mans.
- Senyal de protecció obligatòria del cos.
- Senyal de protecció individual obligatòria contra caigudes.

Sempre que les condicions de treball exigeixin d'altres elements de protecció, es col·locaran a l'obra seguint els criteris establerts per la legislació vigent, reflectint-los al Pla de Seguretat i condicions de Salut que ha de realitzar l'empresa constructora. (Art. 7 RD 1627/1997)



5.- Relació d'Equips de protecció individual.

Els Equips de Protecció Individual seran, segons els treballs a desenvolupar, els següents:

- Treballs d'excavació i transports mecànics (conductors):
 - Cascos.
 - Botes de seguretat.
 - Granota de treball.
 - Cinturó antivibratori (de manera especial en les traginadores de trabuc "dúmpers" de petita cilindrada).

- Treballs auxiliars (operaris):
 - Cascos.
 - Botes de seguretat de cuir per als llocs secs.
 - Botes de seguretat de goma per als llocs humits.
 - Guants de lona i cuir (tipus americà).
 - Granota de treball.
 - Cinturó de seguretat anticaiguda, ancoratge mòbil.
 - Protecció auditiva (auriculars o tampons).
 - Canelleres.
 - Armilla d'alta visibilitat.

Sempre que les condicions de treball exigeixin d'altres elements de protecció, es dotarà als treballadors dels mateixos, reflectint-los al Pla de Seguretat i condicions de Salut que ha de realitzar l'empresa constructora (Art. 7 RD 1627/1997).

Els Equips de Protecció individual hauran de complir en tot moment els requisits establerts en el RD 773/1997, del 30 de maig; RD 1407/1192, del 20 de novembre, i les corresponents Normes UNE.

1.- Definició i descripció.

1.1 Definició:

Rasa: Excavació llarga i estreta que es realitza per sota del nivell de la rasant a cel obert.

Pou: Excavació a cel obert, de poca superfície i gran profunditat, de secció poligonal o circular.

1.2 Descripció:

La secció transversal de la rasa tindrà com a màxim 2 metres d'amplada i 7 de profunditat.

La secció transversal dels pous no superarà els 5 m² de secció i els 15 m. de profunditat.

L'excavació es podrà realitzar tant amb mitjans manuals com amb mitjans mecànics.

El nivell freàtic es trobarà a una cota inferior, a la cota més baixa de l'excavació. Es pot considerar el cas que aquest hagi estat rebaixat artificialment.

En aquest tipus d'excavació s'inclou el replè parcial o total de la mateixa.

En la realització de la excavació el tècnic competent haurà de definir el tipus d'estrebació a emprar segons les característiques del terreny.

Per realitzar l'excavació serà imprescindible i necessari considerar l'equip humà següent:

- conductors de maquinària per realitzar l'excavació.
- operaris per realitzar l'excavació manual.
- operaris pels treballs d'estretament.
- conductors de camions o traginadora de trabuc "dúmp" pel transbordament de terres.

Els recursos tècnics per realitzar les excavacions de les rases i els pous consistiran, bàsicament, en maquinària de moviment de terres, és a dir:

- màquines excavadores.
- camions o traginadora de trabuc "dúmp".

El treball a desenvolupar per aquestes maquinàries s'iniciarà un cop replantejades les rases o pous:

- Excavant en profunditat fins a cota i en el cas de les rases avançant en longitud alhora.
- Evacuant les terres obtingudes en l'excavació.
- Estreband el terreny a mesura que es vagi avançant.
- En el cas dels pous s'haurà d'il·luminar el tall d'obra, en els casos que també sigui necessari, ventilació.

El procés d'estretament es realitzarà des de la part superior de l'excavació (la rasant) fins a la part inferior.

El destrebament es realitzarà en el sentit invers.

2.- Relació de Riscos i la seva avaluació.

Pel que fa a les causes dels accidents s'ha tingut present la guia d'avaluació de Riscos editada pel Departament de Treball de la Generalitat, considerant a cada activitat només els Riscos més importants. I en la seva avaluació s'han tingut en compte les consideracions constructives del Projecte d'Execució Material de l'obra, considerant : la probabilitat és la possibilitat que es materialitzi el Risc, i la Gravetat (severitat) és la conseqüència normalment esperada de la materialització del Risc.

En la confecció del Pla de Seguretat i Condicions de Salut, aquesta avaluació podrà ser modificada en funció de la tecnologia que porti l'empresa constructora o empreses que intervinguin en el procés constructiu, segons disposa l'Article 7 del R. D. 1627/1997, del 24 d'octubre.

L'objectiu principal d'aquesta avaluació serà el d'establir un esglaonament de prioritats per anul·lar o en el seu cas controlar i reduir els citats Riscos, tenint en compte les mesures preventives que es desenvolupen a continuació.

Riscos	Probabilitat	Gravetat	Avaluació del Risc
1.-Caigudes de persones a diferent nivell.	MÈDIA	GREU	MEDI
2.-Caigudes de persones al mateix nivell.	BAIXA	LLEU	ÍNFIM
3.-Caiguda d'objectes per desplom.	ALTA	MOLT GREU	CRÍTIC
4.-Caiguda d'objectes per manipulació.	MÈDIA	LLEU	BAIX
5.-Caiguda d'objectes.	ALTA	GREU	ELEVAT
6.-Trepitjades sobre objectes.	MÈDIA	LLEU	BAIX
7.-Cops contra objectes immòbils.	MÈDIA	LLEU	BAIX
8.-Cops amb elements mòbils de màquines.	BAIXA	GREU	BAIX
9.-Cops amb objectes o eines.	MÈDIA	LLEU	BAIX
12.-Atrapaments per bolcada de màquines.	BAIXA	MOLT GREU	MEDI
16.-Contactes elèctrics.	MÈDIA	MOLT GREU	ELEVAT
20.-Explosions.	BAIXA	MOLT GREU	MEDI
21.-Incendis.	BAIXA	GREU	BAIX
23.-Atropellaments, cops i topades contra vehicles.	ALTA	MOLT GREU	CRÍTIC
28.-Malalties causades per agents físics	MÈDIA	GREU	MEDI
29.-Malalties causades per agents biològics	MÈDIA	GREU	MEDI

OBSERVACIONS:

- (3) Risc específic causat per lliscades de terres no coherents i sense contenció.
- (8) Risc a causa del moviment d'elements mòbils de maquinària de moviment de terres.
- (16, 20 I 21) Risc específic causat per serveis afectats
- (28) Risc causat per vibracions de la traginadora de trabuc "dumper" i del martell rompedor i risc causat pel nivell de soroll.
- (29) Risc causat per l'extracció de terres contaminades.

3.- Norma de Seguretat.**POSADA A PUNT DE L'OBRA PER REALITZAR AQUESTA ACTIVITAT**

- Atesos els treballs que es desenvolupen en aquesta activitat de la construcció, s'haurà d'assegurar que ja es trobin construïdes les instal·lacions d'Higiene i Benestar definitives per a l'execució de l'obra restant. Si encara no fos així, es construirien .

PROCÉSRases

- El personal encarregat de la realització de les rases haurà de conèixer els riscos específics, així com l'ús dels mitjans auxiliars necessaris per al desenvolupament d'aquestes tasques amb la major seguretat.
- Qualsevol estrebament, per senzill que sembli, haurà de ser realitzat i dirigit per personal competent i amb la corresponent experiència.
- No s'han d'enretirar les mesures de protecció d'una rasa mentre els operaris estiguin treballant a una profunditat igual o superior a 1,30 m. sota la rasant.
- En rases de profunditat major de 1,30 m., sempre que hi hagi operaris treballant al seu interior, es mantindrà un altre de guàrdia en l'exterior que pugui actuar com al seu ajudant en el treball i cridar l'alarma, posat que es produeixi qualsevol situació d'emergència.
- S'acotaran les distàncies mínimes de separació entre els operaris en funció de les eines que emprin.
- Abans de començar la jornada de treball es revisaran diàriament els estrebaments tensant els estampidors quan estiguin afluixats. Tanmateix es comprovaran que estiguin expedits els llits d'aigües superficials.
- Es reforçaran aquestes mesures preventives, després d'interrupcions de treball de més d'un dia i/o d'alteracions atmosfèriques com pluja o gelades.
- S'evitarà colpejar l'estrebament durant operacions d'excavació. Els estampidors, o d'altres elements de la mateixa, no s'utilitzaran per al descens o ascensos, ni s'empraran per a la suspensió de conduccions ni càrregues, havent de suspendre's d'elements expressament calculats i situats a la superfície.
- En general, els estrebaments o parts d'aquests, es trauran només quan ja no els utilitzin i deixin de tenir utilitat. En aquesta operació es començarà per les franges horitzontals, i començant per la part inferior del tall.
- La profunditat màxima permesa sense que calgui estrebar des de la part superior de la rasa, suposant que el terreny sigui suficientment estable, no serà superior a 1,30 m. Malgrat això, s'ha de protegir la rasa amb un capcer.
- L'alçada màxima sense estrebar, en el fons de la rasa (a partir de 1,40 m.) no superarà els 0,70m. encara que el terreny sigui d'una qualitat molt bona. En cas contrari, cal baixar la taula fins que estigui clavetejada en el fons de la rasa, emprant a la vegada petites corretges auxiliars amb els seus corresponents estampidors amb la finalitat de crear els espais necessaris lliures provisionals on podent anar realitzant els treballs d'estesa de canalitzacions, formigonada, etc., o les operacions precises a què van donar lloc a l'excavació d'aquesta rasa.
- Encara que els paraments d'una excavació siguin aparentment estables, s'estrebaran sempre que es prevegi el deteriorament del terreny, com a conseqüència d'una llarga durada de l'obertura.
- Esdevé necessari estrebar a temps, i el material previst amb aquesta finalitat haurà d'estar a peu d'obra i en quantitat suficient, amb temps, havent estat revisat i amb la garantia de què es troba en perfecte estat.
- Tota excavació que superi els 1,60 de profunditat haurà de tenir, a intervals regulars, de les escales necessàries per facilitar l'accés dels mateixos operaris o la seva evacuació ràpida en el cas de perill. Aquestes escales han de tenir un desembarcament fàcil, ultrapassant el nivell del terra en 1 m., com a mínim.
- L'aplec de materials i de les terres extretes en talls de profunditat més gran de 1,30m, es disposaran a distància no menor de 2 m. de la vorera del tall.
- Quan les terres extretes es trobin contaminades es desinfectaran, així com les parets de les excavacions corresponents.
- No es tolerarà sota cap concepte el soscavat del talús o parament.
- Sempre que sigui previsible el pas de vianants o vehicles a prop de la vorera del tall es col·locaran tanques mòbils que s'il·luminaran, durant la nit, cada deu metres amb punts de llum portàtil i grau de protecció no menor d'IP. 44 segons UNE 20.324.
- En general les tanques acotaran no menys d'un metre el pas de vianants i dos metres el de vehicles.
- En talls de profunditat major de 1,30 m.; els estrebaments hauran de sobrepasar, com a mínim, 20 cm. el nivell superficial del terreny.
- Es disposarà a l'obra, per a proporcionar en cada cas l'equip indispensable a l'operari, d'una provisió de palanques, tascons, barres, puntals, taulons, que no s'utilitzaran per a l'estrebament i es reservaran per l'equip de salvament, així com d'altres medis que puguin servir per eventualitats o puguin socórrer als operaris que puguin accidentar-se.
- El senyalitzador ha d'anar dotat d'una armilla de malla lleugera i reflectant.

- En la realització de l'excavació, s'ha de considerar la possibilitat de la presència d'alguns dels serveis afectat (línies elèctriques subterrànies, conduccions de gas, conduccions d'aigua, telefonia, clavegueram).
- Si en el solar es té constància de la presència d'alguna línia d'electricitat subterrània, que creui o estigui instal·lada a escassa distància del traçament de la rasa a excavar, es realitzaran prospeccions per conèixer la seva correcta ubicació, i es realitzaran els tràmits oportuns amb l'empresa subministradora de l'electricitat perquè talli el subministrament elèctric d'aquestes línies abans d'iniciar els treballs, per evitar el risc de contacte elèctric.
- Si a causa de necessitats de programació de l'obra, quan iniciem els treballs d'excavació no s'ha tallat el subministrament elèctric d'aquesta línia, amb evident risc de contacte directe durant l'obertura de la rasa, haurà d'estar prohibida la realització de la mateixa mitjançant mitjans mecànics, només es permetrà l'excavació manual prenent totes les precaucions necessàries.
- En cas d'inundació, degut al nivell freàtic o a la pluja, es realitzarà, immediatament, l'eixugada corresponent per evitar així, el reblaniment de les bases al talús.
- Posat que, s'hagués de treballar a la mateixa vorera de la rasa els operaris hauran d'emprar el cinturó de seguretat convenientment lligat.
- L'operari emprarà a cada moment casc, guants, granota de treball, botes de seguretat de cuir en terreny sec, o botes de goma en presència de fangs.
- En cas d'usar el martell pneumàtic, a més, emprarà canelleres, protectors auditius, davantal.
- S'ha de procurar la presència mínima dels treballadors al voltant de les màquines.
- Es prohibeix la presència dels treballadors en el radi de gir de la retroexcavadora, prohibició que s'ha de senyalitzar a la part exterior de la cabina del conductor.
- Cal deixar el tall, en acabar els treballs, net i endreçat.
- Per als futurs treballs, es mantindrà l'accés a la cota de fonamentació mitjançant l'escala, referida amb anterioritat, incorporada a una bastida.
- Es senyalitzarà l'obra amb els cartells d'avertència, prohibició i obligació en el seu accés i, complementàriament, en els talls que sigui precís.

Pous

- El personal encarregat de la realització dels pous haurà de conèixer els riscos específics, així com l'ús dels mitjans auxiliars necessaris pel desenvolupament d'aquestes tasques amb la major seguretat en la mesura del possible.
- S'hauran d'estrebar les parets dels pous a mesura que es vagi aprofundint, sense que la distància entre el fons del pou i la vorera inferior de l'estrebament superi mai els 1,5 metres.
- A mesura que s'aprofundeixi el pou, s'haurà d'instal·lar en aquest, una escala que compleixi amb les disposicions exigides a la nostra legislació. Qualsevol estrebament, per senzill que sembli, haurà de ser realitzat i dirigit per personal competent i amb la deguda experiència.
- Als terrenys que siguin susceptibles d'inundació, els pous hauran de tenir de mesures que facilitin la ràpida evacuació dels treballadors.
- Posat que fos necessari bombejar constantment un pou, s'haurà de disposar d'un equip auxiliar de bombeig.
- En tota excavació de pous s'emprarà un mesurador d'oxigen.
- S'establirà una comunicació entre els treballadors de l'interior del pou i els de l'exterior.
- Els treballadors que desenvolupin les seves tasques en l'excavació del pou hauran d'estar protegits, en la mesura que es pugui, contra la caiguda d'objectes.
- S'ha de protegir la part superior del pou amb tanques o bé amb baranes, arquits, etc.
- Si l'excavació de pou es realitzés durant la nit s'haurà d'il·luminar convenientment la part superior i els entorns del pou.
- Sempre que hi hagi persones dins d'un pou, el fons del mateix haurà d'estar convenientment il·luminat i alhora, disposarà d'una il·luminació d'emergència.
- Els aparells elevadors instal·lats a sobre del pou hauran de:
 - Tenir una resistència i una estabilitat suficients pel treball que aniran a exercir.
 - No ha de suposar cap perill pels treballadors que es trobin al fons del pou.
 - L'aparell elevador haurà de disposar d'un limitador de final de carrera, del ganxo, així com d'una balda de seguretat instal·lada al seu mateix ganxo.
 - L'operador de grua que manipuli l'aparell elevador haurà de tenir la suficient visibilitat, perquè des de la part superior pugui observar la correcta elevació de la càrrega sense cap risc per la seva part de caiguda al buit tot i utilitzant el cinturó de seguretat convenientment lligat.
 - S'haurà de preveure el suficient espai lliure vertical entre la politja elevadora i el cubell quan aquest es trobi al capdamunt del pou.
 - El cubell haurà d'estar lligat al ganxo, el qual haurà de disposar d'una balda de seguretat de manera que no es pugui desfermar.
 - Els torns que es trobin col·locats a la part superior del pou, hauran de ser instal·lats de manera que es pugui enganxar i desenganxar el cubell sense cap perill.
 - Quan s'utilitzi un torn accionat manualment s'haurà de col·locar al voltant de la boca del pou un plint de protecció.
 - El tro d'hissar ha de tenir un fre, que s'haurà de comprovar abans de començar cada jornada.

- No s'han d'omplir les galledes o baldes fins a la seva vora, si no fins només els dos terços de la seva capacitat.
- S'hauran de guiar durant el seu hissat els cubells plens de terra.
- Posat que sigui necessari, s'haurà d'instal·lar un sistema de ventilació forçat introduint aire fresc canalitzat cap al lloc de treball.
- En finalitzar la jornada o en interrupcions, llargues, es protegiran les boques dels pous de profunditat major de 1,30 m. amb un tauló resistent, xarxes o qualsevol altre element equivalent.
- En cas de realitzar l'excavació del pou en una zona pels vianants i amb trànsit de vehicles es realitzarà un tancament de manera que els vehicles romanguin a una distància mínima de 2 metres i en cas de trànsit de vianants a 1 metre.
- En tots dos casos, es senyalitzarà amb les respectives senyales viàries de "perill obres" s'il·luminarà, per la nit, mitjançant punts de llum destellants.
- L'operari emprarà a cada moment casc, guants, granota de treball, botes de seguretat de cuir en terreny sec, o botes de goma en presència de fangs.
- Posat que s'emperi el martell pneumàtic, a més, emprarà canelleres, protectors auditius, davantal.
- Qualsevol mena de consum elèctric haurà d'estar protegida mitjançant un interruptor diferencial, per evitar el risc de contacte elèctric no desitjat degut a un defecte d'aïllament.
- Cal vetllar per a que els cables conductors i la infraestructura "aparellage" de connexió estiguin en bon estat, substituint-les posat que s'observi qualsevol mena de deteriorament.
- S'ha de procurar la presència mínima dels treballadors al voltant de les màquines.
- És prohibida la presència dels treballadors en el radi de gir de la retroexcavadora, prohibició que s'ha de senyalitzar a la part exterior de la cabina del conductor.
- Cal deixar el tall d'obra, en acabar els treballs, net i endreçat.
- Pels futurs treballs es mantindrà l'accés a la cota de fonamentació mitjançant l'escala, esmentada amb anterioritat, incorporada a una bastida.
- Es senyalitzarà l'obra amb els cartells d'avertència, prohibició i obligació en el seu accés i, complementàriament, als talls on sigui precís.

Elements Auxiliars

En aquest apartat considerarem els elements auxiliars que s'empraran pel desenvolupament d'aquesta activitat, que complirà amb la normativa següent:

Dúmpers de petita cilindrada
Retroexcavadora

Sempre que les condicions de treball exigeixin d'altres elements de protecció, es col·locaran a l'obra atenent als criteris establerts per la legislació vigent, reflectint-los al Pla de Seguretat i condicions de Salut que ha de realitzar l'empresa constructora. (Art. 7 RD 1627/1997)

4.- Sistemes de Protecció Col·lectiva i Senyalització.

Les proteccions col·lectives esmentades a les normes de seguretat es troben constituïdes per:

- Tanques tubulars de peus drets de limitació i protecció, de 90 cm. d'alçada; o palanques de peus inclinats units a la part superior per un tauló de fusta.

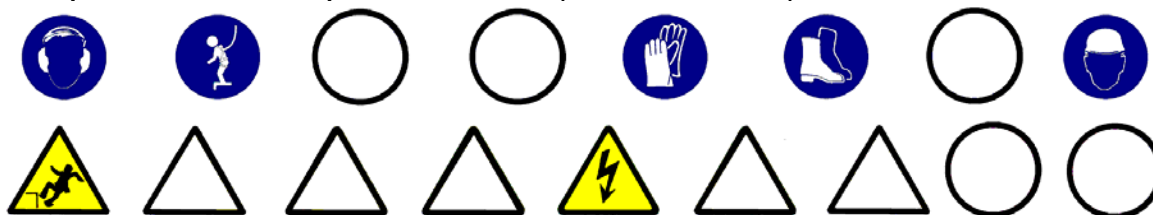
Senyalització de seguretat vial, segons el codi de circulació, conforme a la normativa ressenyada en aquesta activitat :

- Senyal de perill indefinit.
- Cartell indicatiu d'entrada i sortida de camions.
- Senyal de limitació de velocitat.
- Senyal de prohibit avançar.
- Senyal manual de "stop" i "direcció obligatòria".
- Balisament destellant per a la seguretat de la conducció nocturna.

Senyalització de seguretat en el Treball, segons el RD 485/1997, de 14 d'abril, conforme a la normativa ressenyada en aquesta activitat:

- Senyal d'advertència de caiguda a diferent nivell.
- Senyal d'advertència de risc elèctric.
- Senyal de protecció obligatòria del cap.
- Senyal de protecció obligatòria de la vista
- Senyal de protecció obligatòria de l'oïda.
- Senyal de protecció obligatòria dels peus.
- Senyal de protecció obligatòria de les mans.
- Senyal de protecció obligatòria del cos.

Sempre que les condicions de treball exigeixin d'altres elements de protecció es col·locaran a l'obra seguint els criteris establerts per la legislació vigent, reflectint-los al Pla de Seguretat i condicions de Salut que ha de realitzar l'empresa constructora. (Art. 7 RD 1627/1997).



5.- Relació d'Equips de protecció individual.

Els Equips de Protecció Individual seran, segons els treballs a desenvolupar, els següents:

- Treballs d'excavació i transports mecànics (conductors):
 - Cascos.
 - Guants de cuir.
 - Botes de seguretat.
 - Granota de treball.
 - Cinturó antivibratori (de manera especial a les traginaries de trabuc "dúmpers" de petita cilindrada).

- Treball en rases i pous (operaris) :
 - Cascos.
 - Botes de seguretat de cuir pels llocs secs.
 - Botes de seguretat de goma pels llocs humits.
 - Guants de lona i cuir (tipus americà).
 - Granota de treball.
 - Protecció auditiva (auriculars o tampons).
 - Canelleres.
 - Armilla de malla lleugera i reflectant.

Sempre que les condicions de treball exigeixin d'altres elements de protecció, es dotarà als treballadors dels mateixos, reflectint-los al Pla de Seguretat i condicions de Salut que ha de realitzar l'empresa constructora (Art. 7 RD 1627/1997).

Els Equips de Protecció individual hauran de complir en tot moment els requisits establerts al RD 773/1997, del 30 de maig; RD 1407/1192, del 20 de novembre, i les corresponents Normes UNE.

1.-Introducció

1.1 Definició:

Obra de fàbrica o de moviment de terres disposats per contenir el terraplè o desmunt, suportant o anul·lant les empentes horitzontals.

1.2 Tipus de cimentació:

Es distingeixen els diferents tipus de contenció:

Naturals:

- Talús.

Artificials:

- murs de sosteniment.
- murs pantalla.

1.3 Observacions generals:

L'activitat de contenció, en el cas de talús comporta l'excavació del terreny, de tal manera que en la seva part alta estigui més ficat al massís que a la base, obtenint-se l'inclinació del terreny segons els paràmetres geotècnics d'aquest per anul·lar els esforços horitzontals de les terres.

El mur de sosteniment es construeix des de la rasant inferior fins a la rasant superior per a la contenció del tall del terreny creant en el desmuntatge previ o en un procés de terraplenada. El mur de sosteniment està constituït, bàsicament, per dos elements:

- La fonamentació superficial.
- El mur, la construcció del qual consisteix en la col·locació d'armadures, encofrat, l'abocada del formigó, vibrat i desencofrat, de manera que les seves dimensions permetin contenir les terres en el seu extradós, anul·lant les empentes horitzontals.

El tancament pantalla es construeix des de la rasant superior per a la contenció del tall de les terres, necessària per a la realització del buidat posterior. Per a l'execució del tancament pantalla s'hauran de seguir els passos següents:

- construcció del muret guia.
- perforació de rases, amb l'ús de llots tixotròpics si sorgeix el nivell freàtic.
- col·locació d'encofrat de juntes entre plafons.
- col·locació d'armadures.
- Abocada del formigó als plafons.
- extracció d'encofrats de juntes.
- demolició de caps de plafons.
- execució de la biga de lligat de plafons.

Per realitzar totes aquestes activitat per als diferents tipus de contenció, s'ha de programar i organitzar el tall d'obra, adequadament.

S'ha de considerar, abans d'iniciar aquesta activitat, que ja s'hagin instal·lat les tanques perimetrals de limitació del solar per evitar l'entrada de personal aliè a l'obra; les instal·lacions d'higiene i benestar, així com, també, les preses provisionals d'obra (aigua i electricitat).

1.- Definició i descripció.

1.1 Definició:

Mur de formigó armat amb fonamentació superficial, de directriu recta i secció constant, per sostenir relleus drenats entre explanades horitzontals, amb desnivells menors de 6 metres.

1.2 Descripció:

Construcció de capçal:

- Es farà un replanteig de les fonamentacions del mur.
- S'excavarà fins a la cota definida en el projecte anivellant la rasant i compactant el terreny.
- Es col·locaran les armadures.
- Formigonat de la rasa, deixant els ferros d'espera.

Construcció del mur:

- Es col·locaran les armadures del mur, previ cosit amb els ferros d'espera de la superficial.
- Es col·locaran els motlles de l'encofrat ancorats per a evitar el seu bolc.
- Es col·locaran els passadors de subjecció dels plafons de l'encofrat.
- Abocada del formigó per capes i, simultàniament, es farà un correcte vibrat.
- Es desencofrarà, quan el formigó armat tingui la consistència establerta en el projecte d'execució.
- Es continuaran regant les superfícies del mur.

Per realitzar els murs de sosteniment serà imprescindible considerar l'equip humà següent:

- encofradors.
- ferrallistes.
- operaris d'abocada i vibrat del formigó.
- conductors de formigonera.
- operaries per al bombeig del formigó.
- conductors de grues.

També s'haurà de tenir en compte els mitjans auxiliars necessaris per dur a terme els murs de sosteniment:

- Maquinària: camió formigonera, grua, traginadora de trabuc "dúmpet" de petita cilindrada per al transport auxiliar, maquinària taller ferralla, bomba de formigó, serra circular, etc.
- Eines manuals.
- Preses provisionals d'aigua i electricitat.
- Instal·lacions d'higiene i benestar.

2.- Relació de Riscos i la seva avaluació.

Pel que fa a les causes dels accidents s'ha tingut present la guia d'avaluació de Riscos editada pel Departament de Treball de la Generalitat, considerant en cada activitat només els riscos més importants. I en la seva avaluació s'han tingut en compte les consideracions constructives del Projecte d'Execució Material de l'obra, considerant que la probabilitat és la possibilitat que es materialitzi el Risc, i la Gravetat (severitat) és la conseqüència normalment esperada de la materialització del Risc.

En la confecció del Pla de Seguretat i Condicions de Salut, aquesta avaluació podrà ser modificada en funció de la tecnologia que aporti l'empresa constructora o empreses que intervinguin en el procés constructiu, segons disposa l'Article 7 del R. D. 1627/1997, del 24 d'octubre. L'objectiu principal d'aquesta avaluació serà el d'establir un esglaonament de prioritats per anul·lar o en el seu cas controlar i reduir els citats Riscos, tenint en compte les mesures preventives que es desenvolupen a continuació.

<u>Riscos</u>	Probabilitat	Gravetat	Avaluació del Risc
1.-Caigudes de persones a diferent nivell.	CRÍTIC	ALTA	MOLT GREU
2.-Caigudes de persones al mateix nivell.	MÈDIA	LLEU	BAIX
3.-Caiguda d'objectes per desplom.	MÈDIA	MOLT GREU	ELEVAT
4.-Caiguda d'objectes per manipulació.	BAIXA	LLEU	ÍNFIM
5.-Caiguda d'objectes.	BAIXA	GREU	BAIX
6.-Trepitjades sobre objectes.	BAIXA	LLEU	ÍNFIM
7.-Cops contra objectes immòbils.	BAIXA	LLEU	ÍNFIM
8.-Cops amb elements mòbils de màquines.	MÈDIA	GREU	MEDI
9.-Cops amb objectes o eines.	MÈDIA	LLEU	BAIX
16.-Contactes elèctrics.	MÈDIA	MOLT GREU	ELEVAT
18.-Contactes amb substàncies càustiques o corrosives	MÈDIA	LLEU	BAIX
23.-Atropellaments, cops i topades contra vehicles.	BAIXA	MOLT GREU	BAIX
26.-O. R.: manipulació de materials abrasius.	ALTA	LLEU	MEDI
28.-Malalties causades per agents físics.	MÈDIA	GREU	MEDI

OBSERVACIONS:

- (3) Risc específic causat per lliscades de terres no coherents i sense contenció.
- (6) Risc específic amb encofrats de fusta.
- (8) Risc degut al bombament de formigó "cop d'ariet" i a l'ús de la serra circular.
- (16) Risc específic causat per serveis afectats
- (28) Risc causat per vibracions de la traginadora de trabuc "dúmpet".

3.- Norma de Seguretat

POSADA A PUNT DE L'OBRA PER REALITZAR AQUESTA ACTIVITAT

- La pendent de les rampes d'accés a les cotes inferiors a la rasant del carrer no superaran el 10%.
- El camí d'accés de la maquinària pesada a la cota de base dels murs s'assenyalarà adequadament.
- L'accés del personal de l'obra a la rasant de fonamentació es realitzarà per camins independents als camins de circulació de la maquinària.
- L'accés a cotes inferiors a la rasant del carrer es realitzarà mitjançant escales incorporades a mòduls de la bastida tubular.
- En cas que aquests camins d'accés presentin qualsevol risc de caiguda a diferent nivell es col·locaran baranes de seguretat.
- Com que els treballs que es desenvolupen en aquesta activitat dels murs de sosteniment s'haurà d'assegurar que ja es trobin construïdes les instal·lacions d'Higiene i Benestar definitives per a l'execució de l'obra restant.

PROCÉS

- El personal encarregat en la realització dels murs de sosteniment haurà de conèixer els riscos específics, així com l'ús dels mitjans auxiliars necessaris per al desenvolupament d'aquestes tasques amb la major seguretat possible.
- L'excavació de la rasa per albergar la fonamentació es realitzarà mitjançant retroexcavadora, i en les seves maniobres s'haurà d'evitar la circulació del personal pel radi d'acció de la mateixa.
- L'abocada de les terres sobre la traginadora de trabuc "dúmpfer" o camió es realitzarà guiat per un capatàs o per un encarregat.
- Quan es finalitzi l'operació de càrrega de terres al camió o traginadora de trabuc "dúmpfer", i abans d'iniciar-se el transport, s'haurà de cobrir aquestes amb una lona.
- El transport d'armadures des de la zona de replega a la rasa es realitzarà mitjançant la grua mòbil, convenientment eslingada i guiada.
- Els operaris que realitzin la col·locació de les armadures en la rasa hauran d'emprar casc de seguretat, guants de cuir, granota de treball i botes de cuir de seguretat.
- L'operari que realitzi l'abocament del formigó i el posterior vibrat haurà d'usar casc de seguretat, guants de neoprè, granota de treball i botes de goma de seguretat de canya alta.
- Un cop es produeixi l'enduriment de la fonamentació, es col·locarà el motlle de l'encofrat corresponent a l'extradós del mur, ancorat evitant així la seva bolcada.
- El transport dels motlles de l'encofrat es realitzarà amb una grua mòbil, convenientment eslingada.
- El lligat de l'eslinga al motlle es realitzarà a través d'un element resistent de l'encofrat.
- Per evitar moviments pendulars, el motlle anirà conduït, mitjançant una corda lligada per un operari al mateix motlle.
- En primer lloc, es col·locarà el motlle corresponent a l'extradós del mur degudament esbiaixat evitant així la bolcada.
- Abans de la col·locació del motlle, aquest serà untat amb un líquid desencofrant, per a aquesta tasca l'operari utilitzarà guants de goma de neoprè per evitar el contacte directe amb aquest líquid (desencofrant).
- L'operari que col·loqui les armadures haurà d'utilitzar casc de seguretat, guants de cuir, granota de treball i botes de seguretat de cuir.
- En la confecció de les tapes laterals, si es treballa amb la serra circular, el treballador caldrà que tingui la precaució d'emprar els acompanyadors per tallar les peces petites.
- Es construirà a la part superior de l'encofrat del mur una plataforma de treball que anirà de cap a cap del mur, aquesta plataforma haurà de tenir com a mínim 60 cm. d'amplària i en el seu perímetre s'haurà d'instal·lar la corresponent barana de seguretat.
- L'accés a aquesta plataforma es realitzarà mitjançant escala manual.
- O mitjançant una passarel·la des de la rasant superior de les terres, sempre que aquesta es mantingui aproximadament horitzontal.
- En la col·locació de passadors, entre els encofrats, és prohibit d'enfilar-se per l'encofrat, per realitzar aquesta col·locació, s'utilitzaran escales o bastides.
- L'operari que guii l'abocada del formigó haurà d'emprar casc de seguretat, guants de neoprè, granota de treball i botes de goma de seguretat de canya alta.
- L'abocada es realitzarà per capes evitant l'acumulació excessiva dintre del motlle.
- L'encarregat vetllarà en tot moment que no es produeixin moviments de l'encofrat deguts a la pressió hidrostàtica del formigó fresc.
- El vibrador, i també l'aparell convertidor de freqüència, es trobaran protegits per un doble aïllament.
- Durant els processos de vibrat el treballador haurà d'usar casc de seguretat, guants de neoprè, granota de treball i botes de goma de seguretat de canya alta.

- El subministrament elèctric al convertidor del vibrador, ambdós es trobaran convenientment aïllats d'acord amb les instruccions del Reglament de Baixa Tensió.
- S'eslingaran els motlles a desencofrar per evitar, simplement, la seva caiguda, mentre que l'operari els desenganxa mitjançant tascons o altres eines.
- És prohibit de desencofrar amb la grua.
- Els motlles es retiraran i es netejaran per mantenir l'obra endreçada i neta.

ELEMENTS AUXILIARS

En aquest apartat considerarem els elements auxiliars que s'utilitzaran per realitzar els treballs d'aquesta activitat.

Escales de mà
Retroexcavadora
Bombatge de formigó

Sempre que les condicions de treball exigeixin d'altres elements de protecció, es col·locaran en l'obra atenent als criteris establerts per la legislació vigent, reflectint-los al Pla de Seguretat i condicions de Salut que ha de realitzar l'empresa constructora. (Art. 7 RD 1627/1997)

4.- Sistemes de Protecció Col·lectiva i Senyalització.

Les proteccions col·lectives citades a les normes de seguretat es troben constituïdes per:

- Baranes de seguretat formades per muntants, passamans, barra intermèdia i sòcol. L'alçada de la barana serà de 90 cm., i el passamà haurà de tenir com a mínim 2,5 cm de gruix i 10 cm d'alçada. Els muntants hauran d'estar situats a 2,5 metres entre ells com a màxim.
- Tanques tubulars de peus drets de limitació i protecció, de 90 cm. d'alçada.


Senyalització de seguretat viària, segons el codi de circulació, en conformitat a la normativa assenyalada en aquesta activitat :

- Senyal de perill indefinit.
- Senyal de la pendent de la rampa.
- Senyal de limitació de velocitat.
- Senyal de prohibit avançar.
- Senyal de pas preferent.
- Senyal manual de "stop" i "direcció obligatòria".
- Cartell indicatiu d'entrada i sortida de camions.

Senyalització de seguretat en el Treball, segons el RD 485/1997, del 14 d'abril, com es disposa a la normativa assenyalada en aquesta activitat :

- Senyal d'advertència de càrrega sospesa .
- Senyal d'advertència de caiguda a diferent nivell.
- Senyal d'advertència de risc d'ensopegada.
- Senyal d'advertència de risc elèctric.
- Senyal de prohibit el pas als vianants.
- Senyal de protecció obligatòria dels peus.
- Senyal de protecció obligatòria de les mans.
- Senyal de protecció obligatòria del cos.

Sempre que les condicions de treball exigeixin d'altres elements de protecció es col·locarà en l'obra tot seguint els criteris establerts per la legislació vigent, i reflectint-los en el Pla de Seguretat i condicions de Salut que ha de realitzar l'empresa constructora. (Art. 7 RD 1627/1997).



5.- Relació d'Equips de protecció individual.

Els Equips de Protecció Individual seran, segons els treballs a desenvolupar els següents:

- Treballs d'excavació i transport (conductors i gruistes):
 - Cascos de seguretat.
 - Guants de cuir.
 - Botes de seguretat.
 - Granota de treball.
 - Cinturó antivibratori (molt especialment per la traginadora de trabuc "dúmpers" de petita cilindrada).

- Treball amb encofrats (encofradors):
 - Cascos de seguretat.
 - Botes de seguretat.
 - Guants de lona i cuir (tipus americà).
 - Granota de treball.

- Treball amb armadures (armadors):
 - Cascos de seguretat.
 - Botes de seguretat.
 - Guants de lona i cuir (tipus americà).
 - Granota de treball.

- Treballs de formigonada i vibrat:
 - Cascos de seguretat.
 - Botes de seguretat de goma de canya alta.
 - Guants de neoprè.
 - Granota de treball.

Sempre que les condicions de treball exigeixin d'altres elements de protecció, es dotarà als treballadors dels mateixos, reflectint-los en el Pla de Seguretat i condicions de Salut que ha de realitzar l'empresa constructora (Art. 7 RD 1627/1997).

Els Equips de Protecció individual deuran complir a cada moment els requisits establerts en el RD 773/1997, del 30 de maig; RD 1407/1192, del 20 de novembre, i les corresponents Normes UNE.

1.- Introducció.

1.1 Definició :

Base natural o artificial, sota terra, sobre la qual descansa un edifici. La seva dimensió i tipus es troba en funció del pes de l'edifici i de l'aptitud portant del terreny sobre el qual descansa aquest.

1.2 Tipus de fonamentació:

Es classifiquen en dues famílies:

- fonaments superficials.
- fonaments profunds.

Dintre dels fonaments superficials es distingeixen:

- corregudes.
- lloses.
- bigues flotants.
- sabates

En els fonaments profunds considerem:

- els pilots realitzats in situ.
- els pilots prefabricats.

1.3 Observacions generals:

L'activitat constructiva de fonamentació comporta bàsicament; l'excavació, la seva fabricació in situ (ferrallat, formigonat) o la clavada del pilot prefabricat. Per això, s'haurà de considerar el transport vertical i horitzontal de tots els elements que componen la fonamentació.

Per realitzar aquesta activitat d'una manera eficient i eficaç, caldrà:

- Una programació (planificació i coordinació) de les diferents subactivitats que componen la construcció de la fonamentació.
- Una organització del tall d'obra per posar a la pràctica la programació; per això s'establiran els camins de circulació de maquinària, zones d'estacionament, zones de replega de material, etc.
- Finalment, una previsió d'elements auxiliars, com bastides amb escales adossades, maquinària per al moviment de terres, maquinària per al transport horitzontal i vertical, etc.; previsió dels Sistemes de Protecció Col·lectiva, dels Equips de Protecció Individual i de les instal·lacions d'higiene i benestar; així com una previsió d'espais per poder moure adequadament la maquinària.

Tot això, té l'objectiu que es realitzi en el temps prefixat en el projecte d'execució material de l'obra amb els mínims riscos d'accidents possibles.

S'ha de considerar, abans d'iniciar aquesta activitat, que ja hi hagi instal·lades les tanques perimetrals de limitació del solar per evitar l'entrada de personal aliè a l'obra; les instal·lacions d'higiene i benestar, així com, també, les preses d'obra (aigua i electricitat).

En aquesta activitat s'haurà de considerar la construcció de la bancada de la futura grua torre.

1.- Definició i descripció.

1.1 Definició:

Eixamplament de la base dels suports verticals pertanyent a estructures d'edificació, sobre terres homogènies d'estratigrafia sensiblement horitzontal, encarregat de repartir les càrregues sobre el terreny.

1.2 Descripció:

Les sabates poden ser de formigó en massa o armat, de planta quadrada o rectangular, alhora també, poden ser aïllades o esbiaixades.

Les sabates es construeixen, bàsicament, realitzant una petita excavació de secció quadrada o rectangular, i un cop anivellada la rasant a cota, es col·loca l'armadura i posteriorment el formigó, segons les característiques que són descrites en el projecte d'execució material.

L'excavació es pot realitzar manualment o amb maquinària de moviment de terres (retroexcavadora).

Per realitzar les sabates serà imprescindible considerar l'equip humà següent :

- operaris per realitzar l'excavació manual.
- conductors de la maquinària d'excavació.
- ferrallistes.
- encofradors.
- conductors de formigonera.
- operaris per al bombeig del formigó.
- gruistes.

També, caldrà considerar els mitjans auxiliars necessaris per realitzar la fonamentació:

- Maquinària: retroexcavadora, camió formigonera, grua mòbil, traginadora de trabuc "dúmp" de petita cilindrada per al transport auxiliar, maquinària taller ferralla, bomba de formigó, tixotròpics i maquinària, etc.
- Eines manuals.
- Preses provisionals d'aigua i elèctrica.
- Instal·lacions d'higiene i benestar.

2.- Relació de Riscos i la seva avaluació.

Pel que fa a les causes dels accidents s'ha tingut present la guia d'avaluació de Riscos editada pel Departament de Treball de la Generalitat, considerant a cada activitat només els Riscos més importants. I en la seva avaluació s'han tingut en compte les consideracions constructives del Projecte d'Execució Material de l'obra, considerant : la probabilitat és la possibilitat que es materialitzi el Risc, i la Gravetat (severitat) és la conseqüència normalment esperada de la materialització del Risc.

En la confecció del Pla de Seguretat i Condicions de Salut, aquesta avaluació podrà ser modificada en funció de la tecnologia que aporti l'empresa constructora o empreses que intervinguin en el procés constructiu, segons disposa l'Article 7 del R. D. 1627/1997, del 24 d'octubre.

L'objectiu principal d'aquesta avaluació serà el d'establir un esglaonament de prioritats per anul·lar o en el seu cas controlar i reduir els citats Riscos, tenint en compte les mesures preventives que es desenvolupen a continuació.

Riscos	Probabilitat	Gravetat	Avaluació del Risc
1.- Caigudes de persones a diferent nivell.	BAIXA	GREU	BAIX
2.- Caigudes de persones al mateix nivell.	BAIXA	LLEU	ÍNFIM
4.-Caiguda d'objectes per manipulació.	BAIXA	LLEU	ÍNFIM
6.-Trepitjades sobre objectes.	BAIXA	LLEU	ÍNFIM
8.-Cops amb elements mòbils de màquines.	BAIXA	GREU	BAIX
9.-Cops amb objectes o eines.	BAIXA	GREU	BAIX
11.-Atrapaments per o entre objectes.	ALTA	GREU	ELEVAT
16.-Contactes elèctrics.	BAIXA	MOLT GREU	MEDI
18.-Contactes amb substàncies càustiques o corrosives	MÈDIA	LLEU	BAIX
26.-O. R.: manipulació de materials abrasius.	ALTA	LLEU	MEDI
28.-Malalties causades per agents físics.	MÈDIA	GREU	MEDI

OBSERVACIONS:

(8) Risc causat pel moviment d'elements mòbils de maquinària de moviment de terres, bombeig de formigó "cop d'ariet" i l'ús de la serra circular.

(28) Risc causat per vibracions de la traginadora de trabuc "dúmpet".

3.- Norma de Seguretat

POSADA A PUNT DE L'OBRA PER REALITZAR AQUESTA ACTIVITAT

- Els camins d' accés des de l'exterior del solar cap al tall s'hauran d'establir i senyalitzar adequadament.
- Posat que els fonaments es trobin a una cota diferent de la rasant del carrer:
 - Les rampes d'accés al tall d'obra superaran el 10% la pendent.
 - S'instal·larà un accés de vianants independent al de la rampa, per a l'accés del personal a les cotes de cimentació.
 - En el cas de risc de caiguda a diferent nivell, posarà tanques de seguretat.
 - Atès els treballs que es desenvolupen a aquesta activitat s'haurà d'assegurar que ja es trobin construïdes les instal·lacions d'Higiene i Benestar definitives per a l'execució de l' obra restant

PROCÉS

- El personal encarregat en la realització de la fonamentació haurà de conèixer els riscos específics, així com de l'ús dels mitjans auxiliars necessaris per al desenvolupament d'aquestes tasques amb la major seguretat a la mesura del possible.
- S'hauran de mantenir a cada moment els talls d'obra nets i endreçats.
- S'hauran d'emmagatzemar tots els combustibles, olis i gasos a pressió de manera que estiguin protegits de les inclemències atmosfèriques : calor, pluja, etc.
- Les passarel·les i plataformes de treball tindran, com a mínim, una amplada de 60 cm.
- S'haurà d'evitar la permanència o pas de les persones sota càrregues sospeses, tot i acotant les àrees de treball.
- Es suspendran els treballs quan ploqui, nevi o bufi el vent amb una velocitat superior a 50 Km/h, en aquest darrer cas es retiraran els materials i eines que puguin desprendre's.
- En les instal·lacions d'energia elèctrica per als elements auxiliars d'accionament elèctric, com formigoneres i vibradors, es disposarà a l'arribada dels conductors de preses d'un interruptor diferencial, amb la seva corresponent presa de terra, segons el Reglament Electrotècnic per a Baixa Tensió.
- Quan l'abocada del formigó es realitzi pel sistema de bombeig pneumàtic o hidràulic, els tubs de conducció es trobaran convenientment ancorats i es parerà esment en netejar la canonada després del formigonat, donat que la pressió de sortida dels àrids poden ser causa d'accident.
- Quan s'utilitzin vibradors elèctrics, aquests seran de la Classe III, segons el Reglament de Baixa Tensió.
- En les zones de pas amb risc de caiguda a diferent nivell, es col·locaran tanques tubulars de peus drets, convenientment ancorades.
- Es senyalitzarà l'obra amb els senyals d'avertència, prohibició i obligació en tots els seus accessos i, de manera complementària, als talls d'obra que hi calgui. (Vegeu capítol 4.- Sistemes de Protecció Col·lectiva i Senyalització, d'aquesta fitxa).
- S'haurà de construir les zones d'estacionament amb una certa pendent per facilitar el vessament de les aigües.
- Posat que es produís qualsevol vessament d'oli en les zones d'estacionament, s'haurà de neutralitzar amb sorra, o mitjançant qualsevol altre sistema que sigui també adequat.
- Els operaris encarregats del muntatge o de la manipulació de les armadures aniran provistos de casc, guants de cuir, botes de seguretat de cuir i puntera reforçada, granota de treball, davantals i cinturó portaeines.
- Els operaris que manipulin el formigó empraran de casc, guants de neoprè, botes de goma de canya alta L'operari conductor del traginadora de trabuc "dúmper" empraran casc, guants de cuir, botes de seguretat, granota de treball, i cinturó antivibratori.

ELEMENTS AUXILIARS

En aquest apartat considerarem els elements auxiliars que s'utilitzaran per realitzar els treballs d'aquesta activitat.

Dúmpers de petita cilindrada
Retroexcavadora
Bombatge de formigó
Armadura
Grúes i aparells elevadors

Sempre que las condicions de treball exigeixin d'altres elements de protecció, es col·locaran en l'obra atenent als criteris establerts per la legislació vigent, reflectint-los al Pla de Seguretat i condicions de Salut que ha de realitzar l'empresa constructora. (Art. 7 RD 1627/1997)

4.- Sistemes de Protecció Col·lectiva i Senyalització.

Les proteccions col·lectives citades en les normes de seguretat es troben constituïdes per :

- Tanques tubulars de peus drets de limitació i protecció, de 90 cm. d'alçària;

Senyalització de seguretat en el Treball, segons el RD 485/1997, del 14 d'abril, en conformitat a la normativa assenyalada en aquesta activitat:

- Senyal d'advertència de càrrega sospesa.
- Senyal d'advertència de caiguda a diferent nivell.
- Senyal d'advertència de risc d'ensopegar.
- Senyal d'advertència de risc elèctric.
- Senyal de protecció obligatòria del cap.
- Senyal de protecció obligatòria dels peus.
- Senyal de protecció obligatòria de las mans.
- Senyal de protecció obligatòria del cos.

Sempre que les condicions de treball exigeixin d'altres elements de protecció es col·locaran en l'obra tot seguint els criteris establerts per la legislació vigent, reflectint-los al Pla de Seguretat i condicions de Salut que ha de realitzar l'empresa constructora. (Art. 7 RD 1627/1997).



5.- Relació d'Equips de protecció individual.

Els Equips de Protecció Individual seran, segons els treballs a desenvolupar els següents:

- Treballs d'excavació i transports mecànics (conductors):
 - Cascos.
 - Botes de seguretat.
 - Granota de treball.
 - Cinturó antivibratori (de manera especial en la traginadora de trabuc "dúmp" de petita cilindrada).

- Treball amb armadures (operaris) :
 - Cascos.
 - Botes de seguretat.
 - Guants de lona i cuir (tipus americà).
 - Granota de treball.
 - Davantal, en cas de treballs en taller ferralla.

- Treball de formigonat :
 - Cascos.
 - Botes de seguretat de canya alta.
 - Guants de neoprè.
 - Granota de treball.

Sempre que les condicions de treball exigeixin d'altres elements de protecció, seran proporcionats als treballadors, reflectint-los al Pla de Seguretat i condicions de Salut que ha de realitzar l'empresa constructora (Art. 7 RD 1627/1997).

Els Equips de Protecció individual deuran complir a cada moment els requisits establerts en el RD 773/1997, del 30 de maig; RD 1407/1192, del 20 de novembre, i les corresponents Normes UNE.

1.- Introducció.

1.1 Definició:

Element o conjunt d'elements que formen la part resistent i sustentant d'una construcció.

1.2 Tipus d'estructura:

Es distingeixen els diferents tipus d'estructures:

- Estructures de formigó armat in situ :
 - de forjats reticulars.
 - de forjats unidireccionals in situ o amb biga prefabricada.
 - de lloses.
- Estructures metàl·liques:
 - amb xarxes espaials.
 - amb forjats (unidireccionals o lloses de formigó armat).
- Estructures de fusta
- Estructures de fàbrica

1.3 Observacions generals:

La realització de les estructures comporta bàsicament la construcció dels tres tipus d'elements que la componen, tenint en compte els materials que s'utilitzen:

- Verticals: pilars o murs de càrrega.
- Horitzontals: forjats.
- Inclïnats: muntants d'escales i rampes.

La construcció d'estructures metàl·liques de gran alçada es realitza muntant els pilars i les jàsseres corresponents a tres nivells, executant-se posteriorment al corresponent forjat.

A les estructures de formigó armat, donades les característiques del formigó, es realitza planta per planta.

A la construcció d'estructures s'ha de preveure el transport horitzontal i el vertical:

- Al transport horitzontal s'han de considerar els camins d'accés a l'obra, atenent a la seva accessibilitat i seguretat.
- Respecte al transport vertical, ha d'estar ja instal·lada a l'obra la grua torre de capacitat d'elevació apropiada (tonelàmetres, alçada sota ganxo i abast màxim).

Per a realitzar totes aquestes activitats pels diferents tipus d'estructures s'ha de programar l'avenç de l'obra considerant les necessitats en el moment (just on time) i organitzar el tall d'obra, especialment les zones d'aplec del material a utilitzar per a la realització de l'estructura.

S'haurà de considerar una previsió d'elements auxiliars com ara: bastides amb escales adossades, estintolaments, cindris, encofrats, etc. ; previsió dels Sistemes de Protecció Col·lectiva i dels Equips de Protecció Individual; així com una previsió d'espais per poder moure adequadament la maquinària.

S'ha de considerar, abans d'iniciar aquesta activitat, que ja hi hagi instal·lades les tanques perimetrals de limitació del solar per evitar l'entrada de personal aliè a l'obra; les instal·lacions d'higiene i benestar, així com, també, les preses provisionals de l'obra (aigua i electricitat).

1.- Definició i descripció.

1.1 Definició:

Conjunt d'elements, verticals i horitzontals, de formigó i rodons d'acer corrugat que constitueixen la part resistent i de suport de l'edifici.

1.2 Descripció:

Construcció de pilars:

- Confecció de les armadures in situ, una vegada realitzades, es transportaran al tall d'obra i es lligaran a les esperes convenientment.
- Per evitar deformacions en les armadures és convenient col·locar prèviament, l'encofrat de només dos costats del pilar.
- Un cop muntades les armadures es tancarà hermèticament l'encofrat.
- S'abocarà el formigó, des de la part superior, mitjançant cubilot, auxiliat per un operari que s'ha de recolzar sobre una plataforma de formigonat.
- A mesura que s'aboqui el formigó, se l'ha de fer vibrar per tal de compactar-lo.
- Un cop s'hagi adormit el formigó, s'haurà de desencofrar, mitjançant elements auxiliars manuals.

Construcció del forjat:

- Col·locació de jàsseres prefabricades, si s'escau.
- Col·locació de puntals, sotaponts.
- Col·locació de l'encofrat : taulons o cubetes recuperables.
- Col·locació biguetes, revoltos , armadures, malla electrosoldada i altres components.
- Abocada del formigó i el seu preceptiu vibrat.
- Per a un adormiment adequat del formigó, aquest s'haurà d'humitejar convenientment.
- Una vegada el formigó armat tingui la consistència establerta en el projecte d'execució, s'aniran palatinant.

Per realitzar estructures de formigó serà imprescindible considerar l'equip humà següent:

- encofradors.
- ferrallistes.
- operaris d'abocament i vibrat del formigó.
- conductors de formigonera.
- operaris per al bombeig del formigó.
- operadors de grua.

També serà necessari tenir present els mitjans auxiliars necessaris per dur a terme la realització de l'estructura:

- Maquinària: camió formigonera, grua, traginadora de trabuc "dùmper" de petita cilindrada pel transport auxiliar, si calgués, maquinària taller ferralla, bomba de formigó, serra circular, etc. i altres elements auxiliars com ara: puntals, sotaponts, taulers, etc.
- Eines manuals.
- Instal·lació elèctrica provisional.
- Instal·lació d'higiene i benestar.

ESTRUCTURES DE FORMIGÓ ARMAT IN SITU

2.- Relació de Riscos i la seva avaluació.

Pel que fa a les causes dels accidents s'ha tingut present la guia d'avaluació de Riscos editada pel Departament de Treball de la Generalitat, considerant a cada activitat només els Riscos més importants. I en la seva avaluació s'han tingut en compte les consideracions constructives del Projecte d'Execució Material de l'obra, considerant : la probabilitat és la possibilitat que es materialitzi el Risc, i la Gravetat (severitat) és la conseqüència normalment esperada de la materialització del Risc.

En la confecció del Pla de Seguretat i Condicions de Salut, aquesta avaluació podrà ser modificada en funció de la tecnologia que aporti l'empresa constructora o empreses que intervinguin en el procés constructiu, segons disposa l'Article 7 del R. D. 1627/1997, del 24 d'octubre.

L'objectiu principal d'aquesta avaluació serà el d'establir un esglaonament de prioritats per anul·lar, o en el seu cas, controlar i reduir els citats Riscos, tenint en compte les mesures preventives que es desenvolupen a continuació.

Riscos	Probabilitat	Gravetat	Avaluació del Risc
1.- Caigudes de persones a diferent nivell.	ALTA	MOLT GREU	CRÍTIC
2.- Caigudes de persones al mateix nivell.	ALTA	GREU	ELEVAT
3.- Caiguda d'objectes per desplom.	MÈDIA	MOLT GREU	ELEVAT
4.- Caiguda d'objectes per manipulació.	MÈDIA	LLEU	BAIX
5.- Caiguda d'objectes.	MÈDIA	MOLT GREU	ELEVAT
6.- Trepitjades sobre objectes.	ALTA	LLEU	MEDI
7.- Cops contra objectes immòbils.	ALTA	LLEU	MEDI
8.- Cops amb elements mòbils de màquines.	BAIXA	GREU	BAIX
9.- Cops amb objectes o eines.	MÈDIA	LLEU	BAIX
10.- Projecció de fragments o partícules.	BAIXA	LLEU	INFIM
11.- Atrapaments per o entre objectes.	MÈDIA	GREU	MEDI
13.- Sobreesforços.	BAIXA	GREU	BAIX
16.-Contactes elèctrics.	MÈDIA	MOLT GREU	ELEVAT
18.-Contactes amb substàncies càustiques o corrosives	MÈDIA	LLEU	BAIX
26.-O. R.: manipulació de materials abrasius.	ALTA	LLEU	MEDI
28.-Malalties causades per agents físics.	MÈDIA	GREU	MEDI

OBSERVACIONS:

- (6) Risc específic amb encofrats de fusta.
- (8) Risc causat pel bombament de formigó "cop d'ariet" i a l'ús de la serra circular.
- (28) Risc causat per vibracions de la traginadora de trabuc "dumper".

3.- Norma de Seguretat

POSADA A PUNT DE L'OBRA PER REALITZAR AQUESTA ACTIVITAT

- L'accés a cotes inferiors a la rasant del carrer es realitzarà mitjançant escales incorporades a mòduls de bastida tubular.
- Atesos els treballs que es desenvolupen a aquesta activitat de pilotatge s'haurà d'assegurar que ja es troben construïdes les instal·lacions d'Higiene i Benestar definitives per a l'execució de l'obra restant.

PROCÉS

- El personal encarregat de la realització de l'estructura haurà de conèixer els riscos específics, així com l'ús dels mitjans auxiliars necessaris pel desenvolupament d'aquestes tasques amb la major seguretat possible.
- S'hauran de tenir presents les proteccions per evitar riscos de caigudes a diferent nivell en el procés de construcció de l'estructura :

Planta en construcció del forjat.

- Si la construcció del forjat es fa seguint l'encofrat tradicional, es protegirà tot el seu perímetre amb xarxes subjectes a màstils tipus forca. L'ancoratge de l'asta es farà mitjançant caixetí o mitjançant anella segons les característiques del forjat. En cas que hi hagués el caixetí, s'haurà de procurar realitzar la seva execució prenent com a distància mínima la vorera del forjat, de 15 cm. Posat que se subjectés l'asta amb anella, la mateixa tindrà preceptivament una longitud d'ancoratge no inferior al cantell del forjat quedant la pota, així mateixa situada, a una distància mínima de 15 cm. de la vorera del forjat. La separació màxima dels màstils entre ells serà de cinc metres. La xarxa es col·locarà de forma que cobreixi el perímetre del forjat que s'està construint i la planta immediata inferior, ancorant-la en ella. Per aquest motiu, en la fase de formigonada d'aquesta planta, es preveuran els elements d'ancoratge com a màxim a cada metre. Es prendran les precaucions adequades en totes les cantonades sortints del perímetre del forjat, de col·locar dos màstils en esquadra perpendiculars a la façana, amb l'objectiu de que la xarxa tingui la separació necessària per adaptar-se al perímetre adequadament. Posat que es donés la impossibilitat tècnica de col·locar xarxes verticals sustentades per forques, s'instal·laran xarxes horitzontals sustentades per mènsules, tenint present que s'instal·len al forjat immediat inferior al qual s'està construint.
- En el formigonat de pilars, s'haurà d'emprar la torreta de formigonat amb baranes laterals a la plataforma.

A les plantes on es realitzi el desencofrat, neteja i evacuació de material de la planta.

El personal haurà de portar el cinturó de seguretat, ancorant-lo, posat que s'exposi a qualsevol risc de caiguda al buit.

Altres plantes fins al tancament.

- En el cas que a les plantes no es prevegi la realització de cap treball en un període de temps, es procedirà a la seva clausura (impediment físic de l'accés).
- A la resta de les plantes, qualsevol que sigui l'ús que es faci d'elles, es col·locaran baranes en tot el seu perímetre a 90 cm. d'alçada, amb barra intermèdia i entornpeu, es preveurà alhora que els muntants de subjecció de la barana, estiguin a una distància entre ells com a màxim de 2,5 mts. Per a aquests muntants es recomana emprar els guardacossos. També es recomana per poder operativitzar al màxim l'anterior protecció que en el transcurs de l'aplec a les respectives plantes, es realitzi l'elevació de materials d'una forma centralitzada. També es recomana al cap d'obra, amb la finalitat de disminuir el nombre de plantes a cobrir, que procedeixi de la manera més ràpida possible a executar els tancaments definitius.
- Posat que s'instal·lin xarxes tipus tennis plastificades com a baranes es procurarà donar la rigidesa que demani la legislació laboral vigent, mitjançant un tub quadrat que s'instal·larà a la part superior de dita xarxa, tenint present de clavar-la al tub anteriorment citat.. Per a subjectar aquest tub s'hauran d'instal·lar muntants tipus guardacossos.
- També poden instal·lar baranes modulares formades per una armadura perimètrica de tub buit de 30x30x1 i reforç central amb tub buit i a la part central d'aquest mòdul es col·locarà un tram de protecció format per malla electrosoldada de 15x15 i gruix de ferro de 6 mm. Aquesta barana modular estarà sustentada per un guardacòs en forma de muntant.

NOTA: Una altra mesura de protecció perimètrica esdevé la col·locació de bastides metàl·liques modulares situades en el perímetre de l'edifici protegint del risc de caiguda alhora que facilita l'accés a les diferents plantes a través de la bastida. Aquestes bastides, per a ser eficaces per a aquesta funció, hauran de reunir les següents condicions bàsiques:

- hauran de cobrir, totalment, el perímetre de la planta que s'està construint.

- el muntatge de la bastida s'ha de fer prèviament als treballs d'encofrat, de manera que l'estructura de la bastida superi, com a mínim, el nivell de la planta de treball amb una alçada equivalent a la distància entre forjats.
- la separació respecte a l'estructura de l'edifici ha de ser la mínima possible per evitar l'existència de buits entre la bastida i el perímetre del forjat.

Protecció de buits horitzontals.

- S'haurà de protegir a la seva totalitat mitjançant la col·locació d'un dels següents elements esmentats en ordre de preferència:
- Malla electrosoldada : La xarxa electrosoldada de repartiment es perllongarà través dels buits en l'execució del mateix forjat. Si el projecte no preveu l'ús de la malla electrosoldada, els buits anteriors es protegiran cobrint-los amb la malla electrosoldada embeguda al formigó.
- Baranes : Baranes a 90 cm. d'alçada, amb barra intermèdia i entornpeu sustentat per muntants. És convenient emprar el guardacòs com a muntant de la barana.
- Barana modular : També es recomana posat que se substituís l'anterior barana, s'haurà de col·locar la barana modular assenyalada en l'apartat c4) que estarà sustentada per guardacossos en forma de muntant.
- Xarxes tipus tennis plastificades: S'instal·laran de manera que la seva part superior disposi d'un tub quadrat al qual es clavarà per donar-li la consistència reglamentària, aquest tub a la vegada serà subjectat per guardacossos a cada 2,5 m.

Murs de formigó armat

- En la realització de murs, mitjançant encofrats lliscants o trepants, S'ha de considerar :
 - es construirà a la part superior de l'encofrat del mur una plataforma de treball que anirà de punta a punta del mur, aquesta plataforma ha de tenir com a mínim 60 cm. d'ample i s'haurà d'instal·lar en el seu perímetre la corresponent barana de seguretat.
 - es recomana instal·lar una xarxa que cobreixi l'espai entre les plataformes.
 - posat que la climatologia fos adversa s'haurà de tenir present la instal·lació de veles que cobreixin les zones de treball.
 - s'haurà de garantir a cada moment un accés segur a l'encofrat, mitjançant escales adossades a bastides tubulars o sistemes d'elevació mecànica adaptat per a persones.
 - donat el procés continu de construcció de l'encofrat lliscant s'ha de garantir a cada moment la il·luminació de la zona de treball i el seu accés.
- Abans de la col·locació del motlle, aquest s'untarà amb líquid desencofrant, per a aquest treball l'operari utilitzarà guants de goma de neoprè per evitar el contacte directe amb aquest líquid. En la col·locació de l'encofrat d'elements verticals en procés de construcció, no només s'haurà d'anivellar i aplomar sinó que s'haurà d'estintolar per evitar la bolcada deguda al vent.
- Per a la realització de murs de càrrega de formigó armat, es col·locarà el motlle de l'encofrat corresponent a l'extradós del mur, ancorat evitant així la seva bolcada.
- El lligat de l'eslinga al motlle es realitzarà a través d'un element resistent de l'encofrat.
- Per evitar moviments pendulars, el motlle anirà conduït, mitjançant una corda lligada al motlle, per un operari.
- En la confecció de les tapes laterals, si es treballa amb la serra circular, el treballador haurà de tenir present emprar els acompanyadors per tallar les peces petites.
- En la col·locació de passadors, entre els encofrats, és prohibit d'enfilar-se per l'encofrat, aquesta tasca s'haurà de realitzar auxiliats per escales o bastides.
- L'abocada s'haurà de realitzar per tongades tot evitant l'acumulació excessiva dintre del motlle.
- L'encarregat vetllarà a cada moment que no hi hagi cap moviment de l'encofrat a causa de la pressió hidrostàtica del formigó fresc.

Altres consideracions

- En les lloses de formigó, en el procés de ferrallat per evitar l'aixafament de les armadures s'hauran de col·locar unes plataformes de circulació de 60 cm. d'ample, com a mínim.
- En cas que siguin encofrats unidireccionals amb biguetes prefabricades, s'haurà de circular de manera exclusiva a sobre de les bigues i biguetes, o sobre plataformes situades amb aquesta finalitat.
- El transport d'armadures, encofrats, puntals, bigueria, sotaponts, i d'altres elements auxiliars per a la realització de l'estructura es realitzarà convenientment eslingat, recomanant que l'eslinga sigui de dos braços.
- Els operaris que realitzin la col·locació de les armadures hauran d'emprar casc de seguretat, guants de cuir, granota de treball, botes de cuir de seguretat, cinturó portaeines i cinturó de seguretat si en aquests treballs a desenvolupar s'hi presenta qualsevol risc de caiguda a diferent nivell.
- No s'haurà d'utilitzar l'acer corrugat per fer-ne útils de treball o altres elements auxiliars.
- L'operari que realitzi l'abocada del formigó i el seu posterior vibrat haurà d'emprar casc de seguretat, guants de neoprè, granota de treball i botes de goma de seguretat de canya alta.

- El treballador que condueixi l'abocada del formigó, a través de cubilot o bomba, haurà d'estar situat sobre una plataforma de treball, col·locada a la part alta de l'encofrat, de 60 cm d'amplada i barana de seguretat.
- Aquesta plataforma de treball pot estar sustentada per mènsules ancorades a l'encofrat o per una bastida tubular.
- El vibrador estarà protegit de doble aïllament, així com l'aparell convertidor de freqüència.
- Durant els processos de vibratge el treballador haurà d'emprar casc de seguretat, guants de neoprè, granota de treball i botes de goma de seguretat de canya alta.
- El subministrament elèctric al convertidor del vibrador estarà convenientment aïllat, seguint les instruccions del Reglament de Baixa Tensió.
- El desencofrat el realitzarà un operari que emprarà guants de cuir, casc de seguretat, granota de treball i botes de cuir.
- És prohibit de desencofrar amb la grua.
- Els motlles es retiraran i es netejaran, d'aquesta manera es mantindrà l'obra endreçada i neta.
- El quadre elèctric de zona haurà d'estar protegit per evitar contactes elèctrics, sobreintensitats i curtcircuits, en conseqüència s'haurà de disposar del corresponent interruptor diferencial i dels respectius magnetotèrmics.

ELEMENTS AUXILIARS

En aquest apartat considerarem els elements auxiliars que s'utilitzaran per realitzar els treballs d'aquesta activitat.

Escales de mà
 Dúmpers de petita cilindrada
 Bombatge de formigó
 Armadura
 Grúes i aparells elevadors
 Passarel·les

Sempre que les condicions de treball exigeixin d'altres elements de protecció, es col·locaran a l'obra seguint els criteris establerts per la legislació vigent, reflectint-los al Pla de Seguretat i condicions de Salut que ha de realitzar l'empresa constructora. (Art. 7 RD 1627/1997)

4.- Sistemes de Protecció Col·lectiva i Senyalització.


Les proteccions col·lectives a què es refereixen les normes de seguretat es troben constituïdes per :

- Baranes de seguretat formades per muntants, passamans, barra intermèdia i entornpeu. L'alçada de la barana serà de 90 cm., i el passamà haurà de tenir com a mínim 2,5 cm de gruix i 10 cm d'alçada. Els muntants hauran d'estar situats a 2,5 metres entre ells com a màxim.
- Baranes modulares constituïdes per una carcassa perimètrica de tub buit de 30x30x1 mm. i reforç central amb tub buit i a la part central d'aquest mòdul es col·locarà un entramat de protecció constituït per una xarxa electrosoldada de 150x150mm. i un gruix de ferro de 6 mm. Aquesta barana modular estarà sustentada per un guardacòs en forma de muntant.
- Barana formada per xarxes tipus tennis plastificades. A la part superior disposa d'un tub quadrat que es clavetejarà a la xarxa, aquest tub a la vegada estarà subjectat per guardacossos cada 2,5m.
- Xarxa electrosoldada de 150x150 mm. i gruix de 6 mm.
- Xarxes subjectes a màstils tipus forca : L'ancoratge del màstil es farà mitjançant caixetí o anella segons les característiques del forjat. En el cas de caixetí es procurarà realitzar la seva execució prenent com a distància mínima a la vorera del forjat, de 15 cm. Posat que es faci la subjecció amb anella, la mateixa tindrà preceptivament una longitud d'ancoratge mai inferior a la vora del forjat quedant la pota, així mateixa situada, a una distància mínima de 15 cm. de la vorera del forjat. La separació màxima entre màstils serà de cinc metres. La xarxa estarà formada per panys de 5x10 metres, de xarxa de 100x100 mm. com a màxim i corda de 4 mm. com a mínim. La corda perimetral ha de ser de poliamida de 12 mm. com a mínim.
- Xarxes horitzontals subjectes per mènsoles : formades per un cargol de pressió i un tornapunta. La xarxa estarà formada per panys de 3x3 metres, de xarxa de poliamida de 100x100 mm., com a màxim, i corda de 4 mm. com a mínim. La corda perimetral ha de ser de poliamida de 12mm. com a mínim. La xarxa serà subjectada al forjat mitjançant anelles embegudes en el procés de formigonat, separades 20 cm i empoltrant-se en el forjat 5 cm. com a mínim. L'altre extrem de la xarxa anirà agafada a la barra metàl·lica que es recolza en l'extrem de les mènsoles contigües. Formant tot plegat un conjunt, de manera que quedi garantit el fre de la caiguda d'un treballador des d'una alçada de 6 metres com a màxim.
- Bastides.
- Marquesines o viseres de protecció que volin entre 1,5 i 2 metres quallades amb taulons de 2,5 cm. de gruix i 20 cm. d'ample.
- Xarxa electrosoldada de 150x150 mm. i gruix de 6 mm.
- Marquesines o viseres de protecció que volin entre 1,5 i 2 metres quallades amb taulons de 2,5 cm. de gruix i 20 cm. d'ample.

Senyalització de seguretat al Treball, segons el RD 485/1997, del 14 d'abril, conforme a la normativa assenyalada en aquesta activitat:

- Senyal d'advertència de càrrega suspesa.
- Senyal d'advertència de caiguda d'objectes.
- Senyal d'advertència de caiguda a diferent nivell.
- Senyal d'advertència de risc d'ensopegar.
- Senyal d'advertència de risc elèctric.
- Senyal de prohibit el pas als vianants.
- Senyal de protecció obligatòria del cap.
- Senyal de protecció obligatòria dels peus.
- Senyal de protecció obligatòria de les mans.
- Senyal de protecció obligatòria del cos.
- Senyal d'ús obligatori del cinturó de seguretat.

Sempre que les condicions de treball exigeixin d'altres elements de protecció, es col·locaran a l'obra seguint els criteris establerts per la legislació vigent, reflectint-los al Pla de Seguretat i condicions de Salut que ha de realitzar l'empresa constructora. (Art. 7 RD 1627/1997)



5.- Relació d'Equips de protecció individual.

Els Equips de Protecció Individual seran, segons els treballs a desenvolupar, els següents:

- Treballs de transport (conductors i operadors de grua):
 - Cascos de seguretat.
 - Botes de seguretat.
 - Granota de treball.
 - Cinturó antivibratori (molt especialment per les traginadores de trabuc "dúmpers" de petita cilindrada).

- Treballs amb encofrats(encofradors):
 - Cascos de seguretat.
 - Botes de seguretat.
 - Guants de lona i cuir(tipus americà).
 - Granota de treball.

- Treballs amb armadures(armadors):
 - Cascos de seguretat.
 - Botes de seguretat.
 - Guants de lona i cuir(tipus americà).
 - Granota de treball.

- Treballs de formigonat i vibrat:
 - Cascos de seguretat.
 - Botes de seguretat de goma de canya alta.
 - Guants de neoprè.
 - Granota de treball.

Sempre que les condicions de treball exigeixin d'altres elements de protecció, es dotarà als treballadors dels mateixos, reflectint-los al Pla de Seguretat i condicions de Salut que ha de realitzar l'empresa constructora (Art. 7 RD 1627/1997).

Els Equips de Protecció individual hauran de complir en tot moment els requisits establerts en el RD 773/1997, del 30 de maig; RD 1407/1192, del 20 de novembre, i les corresponents Normes NE.

1. Introducció

1.1 Definició:

Conjunt constructiu format per tota una sèrie d'elements que, col·locats en la part exterior d'un edifici el cobreixen i el protegeixen de les inclemències del temps.

1.2 Tipus de cobertes:

- Cobertes planes:
 - trepitjables.
 - no trepitjables.
- Cobertes inclinades:
 - de fibrociment.
 - galvanitzades.
 - aliatges lleugers.
 - pissarra.
 - sintètics.
 - teula.
 - xapa.
- Llanternes.

1.3 Observacions generals:

Una vegada s'hagi finalitzat l'estructura es construirà la coberta, amb l'objectiu d'evitar les humitats per filtració o per condensació, a part de proporcionar un cert grau d'aïllament. S'haurà de considerar una previsió d'accés a la coberta.

S'haurà de preveure l'aplec de materials necessaris per a la realització de la coberta, amb aquesta finalitat es farà ús dels sistemes d'elevació tenint en compte que es recomana, un cop realitzat aquest aplec, cal iniciar el desmuntatge de la grua i enllestir el muntatge del muntacàrregues. El muntacàrregues pot arribar fins al forjat de la coberta.

Si atenent a les característiques de l'obra no s'ha previst l'ús del muntacàrregues es pot instal·lar en el forjat de la coberta una Grueta (maquinillo) que ajudarà a enllestir les elevacions del material necessari. La instal·lació de la grueta s'haurà de realitzar de manera que quedi garantitzada la seva estabilitat, respectant en cada moment la capacitat màxima d'elevació, estipulada en la seva placa de característiques.

En la construcció de la coberta només s'ha de desmuntar les proteccions col·lectives en el lloc on s'estigui realitzant aquesta.

S'ha de considerar, abans d'iniciar aquesta activitat, que ja hi hagi instal·lades les cerques perimetrals de limitació del solar per evitar l'entrada de personal aliè a l'obra; les instal·lacions d'higiene i benestar, tanmateix, les preses provisionals d'obra (aigua i electricitat).

1.- Definició i descripció

1.1 Definició:

Conjunt constructiu amb petits pendents (aproximadament inferiors al 5%), que inclouen una làmina totalment impermeable i flexible, amb juntes també impermeables, per facilitar el vessament de l'aigua.

1.2 Descripció:

La coberta plana es construeix sobre l'últim forjat, que li serveix de suport. Generalment, aquest forjat ha estat construït igual que la resta. Hauran de ser accessibles pel manteniment.

Les cobertes planes poden tenir cambra de ventilació.

Les fases principals de la construcció d'una coberta plana són:

- la formació dels pendents.
- aïllament i impermeabilització.
- L'acabat.

El sistema utilitzat per a la formació dels pendents dependrà del tipus de coberta, es poden realitzar amb envanet de sostremort i solera, o bé mitjançant altres procediments més actuals, com per exemple l'ús de formigó cel·lular, argiles expandides, perlita, arlita, etc.

La impermeabilització es pot aconseguir mitjançant :

- Teles asfàltiques, aquestes làmines es solapen soldant-se en calent.
- Làmines butíliques, la unió es realitza amb coles que actuen com adhesiu.
- O recs asfàtics, formant una pel·lícula impermeable aplicada "in situ".

L'acabat té la funció de protegir la impermeabilització. Es pot realitzar amb rajoles comunes o rajoles, etc., si ha de ser transitable o amb grava, i teles autoprotégides si no ho ha de ser.

Segons els paràmetres constructius anteriorment esmentats podem distingir diferents tipus de cobertes planes :

- Terrat a la catalana: consisteix a fer una solera, tan deslligada com sigui possible de les parets laterals, sustentada sobre envanets transversals a l'embigat, formant una cambra d'aire.
- Coberta convencional:
- Coberta invertida: coberta no trepitjable que té l'aïllament tèrmic col·locat a l'exterior de la cara superior de la làmina impermeable, per protegir-la dels canvis tèrmics.

Per a realitzar estructures de formigó armat serà imprescindible considerar l'equip humà següent:

- Operaris d'abocada del formigó cel·lular.
- Operaris per al bombeig del formigó.
- Operadors de grua.
- Paletes.

També serà necessari tenir present els mitjans auxiliars necessaris per dur a terme la realització de l'estructura:

- Maquinària: camió formigonera, grua, traginadora de trabuc "dúmpet" de petita cilindrada pel transport auxiliar, bomba de formigó, etc.
- Estris: bastides de cavallets, bastida de façana, proteccions col·lectives i personals, etc.
- Eines manuals.
- Preses provisionals d'aigua i electricitat.
- Instal·lacions d'higiene i benestar.

2.- Relació de Riscos i la seva avaluació.

Pel que fa a les causes dels accidents s'ha tingut present la guia d'avaluació de Riscos editada pel Departament de Treball de la Generalitat, considerant a cada activitat només els Riscos més importants. I en la seva avaluació s'han tingut en compte les consideracions constructives del Projecte d'Execució Material de l'obra, considerant : la probabilitat és la possibilitat que es materialitzi el Risc, i la Gravetat (severitat) és la conseqüència normalment esperada de la materialització del Risc.

En la confecció del Pla de Seguretat i Condicions de Salut, aquesta avaluació podrà ser modificada en funció de la tecnologia que porti l'empresa constructora o empreses que intervinguin en el procés constructiu, segons disposa l'Article 7 del R. D. 1627/1997, del 24 d'octubre.

L'objectiu principal d'aquesta avaluació serà el d'establir un esglaonament de prioritats per anul·lar, o en el seu cas, controlar i reduir els citats Riscos, tenint en compte les mesures preventives que es desenvolupen a continuació.

Riscos	Probabilitat	Gravetat	Avaluació del Risc
1.- Caigudes de persones a diferent nivell.	ALTA	MOLT GREU	CRÍTIC
2.- Caigudes de persones al mateix nivell.	ALTA	GREU	ELEVAT
4.-Caiguda d'objectes per manipulació.	MÈDIA	LLEU	BAIX
5.-Caiguda d'objectes.	ALTA	GREU	ELEVAT
9.-Cops amb objectes o eines.	BAIXA	LLEU	ÍNFIM
11.-Atrapaments per o entre objectes.	BAIXA	GREU	BAIX
15.-Contactes tèrmics.	BAIXA	GREU	BAIX
16.-Contactes elèctrics	MÈDIA	GREU	BAIX
18.-Contactes amb substàncies càustiques o corrosives	MÈDIA	LLEU	BAIX
19.-Exposició a radiacions.	BAIXA	LLEU	ÍNFIM
20.-Explosions.	BAIXA	MOLT GREU	MEDI
21.-Incendis.	BAIXA	GREU	BAIX
26.-O. R.: manipulació de materials abrasius.	BAIXA	LLEU	ÍNFIMI
27.-Malalties causades per agents químics	BAIXA	LLEU	ÍNFIM
28.-Malalties causades per agents físics.	BAIXA	GREU	BAIX

OBSERVACIONS:

- (8) Risc a causa del bombament de formigó "cop d'ariet".
- (15 I 19) Risc específic a causa de la manipulació del calefactor per unir làmines asfàltiques.
- (28) Risc causat per radiacions d'infraroigs.

3.- Norma de Seguretat**POSADA A PUNT DE L'OBRA PER REALITZAR AQUESTA ACTIVITAT**

- El muntacàrregues de l'obra es perllongarà per donar servei a la planta coberta, o quan no se'n tingui, s'emprarà la grua torre tenint en compte que la ploma passi 3 metres, com a mínim, per sobre de la cota més alta de la coberta.
- Donats els treballs que es desenvolupen en l'activitat de la construcció de la coberta s'haurà d'assegurar que ja es troben construïdes les instal·lacions d'Higiene i Benestar definitives per a l'execució de l'obra restant.

PROCÉS

- El personal encarregat de la construcció de la coberta haurà de conèixer els riscos específics de l'ús dels mitjans auxiliars necessaris per realitzar la construcció de la coberta amb la major seguretat que sigui possible.
- S'hauran de tenir presents les proteccions necessàries per evitar riscos de caigudes a diferent nivell durant la construcció de la coberta.

Protecció dels buits perimetrals.

- En primer lloc s'haurà de procurar construir, quan abans millor, si es troba definit en el projecte, l'ampit perimetral.
- Posat que aquesta coberta no tingués ampit, s'hauran d'instal·lar en tot el perímetre del forjat de la coberta les corresponents baranes de seguretat.
- Posat que fos totalment impossible anul·lar el risc de caiguda amb els elements constructius o mitjançant baranes de seguretat, es recorrerà a cables fiadors lligats a punts forts de la llimatesta, per a l'ancoratge del mosquetó del cinturó de seguretat.
- Marquesines o viseres de protecció que volin entre 1,5 i 2 metres agafades amb taulons de 2,5 cm. de gruix i 20 cm. d'ample.
- Bastida de façana: posat que la construcció de l'edifici s'hagi realitzat mitjançant la col·locació d'una bastida de façana es procurarà augmentar en un mòdul el mateix amb la finalitat d'anul·lar el risc de caiguda a diferents nivells i per facilitar l'accés a aquesta planta des de la mateixa bastida. En la coronació d'aquestes bastides s'establirà una plataforma quallada de taulons en tota la seva amplada complementant-se alhora amb una barana de seguretat que sobrepassi 90 cm. la cota del perímetre de la coberta.

Protecció dels buits del forjat horitzontal.

S'haurà de protegir la seva totalitat mitjançant la col·locació d'un dels següents elements esmentats a continuació:

- Malla electrosoldada: la xarxa de repartiment es perllongarà a través dels forats a l'execució del mateix forjat. Posat que el projecte no compleixi l'ús de la malla electrosoldada, aquests buits es protegiran cobrint-los amb una malla electrosoldada embeguda al formigó.
- Tapes de fusta: els forats es taparan amb fusta i al posat que hi hagi llosa de formigó és clavetejarà a la mateixa.
- Baranes: Baranes a 90 cm. d'alçada, amb barra intermèdia i entornpeu sustentat per muntants. Es convenient emprar el guardacòs (cargols) com muntant de la barana.

- Per evitar el risc de caiguda d'objectes a les elevacions de material al terrat es realitzarà mitjançant bateas (plataformes d'hissat). Així com el material ceràmic que s'empra s'hissarà convenientment lligat o encintat al corresponent palet.
- Es suspendran els treballs al terrat quan la velocitat del vent sigui superior a 60 Km/h, per prevenir del risc de caiguda d'objectes i persones.
- En el cas que es treballi a la coberta, i hi hagi la presència d'una línia elèctrica d'alta tensió no es treballarà a la coberta sense respectar la distància de seguretat; davant de la impossibilitat de respectar aquesta distància, serà necessari demanar a la companyia el tall del corrent elèctric per aquesta línia mentre es realitzen aquests treballs.
- Els rotllos de tela asfàltica es repartiran uniformement per evitar sobrecàrregues, calçats per evitar que rodin per l'efecte del vent, aniran ordenats per zones de treball per facilitar la seva manipulació.
- Els recipients que transportin líquids de segellaments (betums, asfalts, morters, silicones) s'ompliran de tal manera que no es produeixin vessaments innecessaris.
- Les bombones de gas butà es mantindran en posició vertical, lligades al carret portabombolles i a l'ombra, evitant la seva exposició al sol.

- L'accés a la coberta amb l'escala de mà no es practicarà en buits inferiors a 50x70 cm. Sobrepasant l'escala en 1 metre l'alçada a guardar.
- El formigó de formació de pendents (o formigó cel·lular, o alleugerit, etc.) es servirà a coberta amb el cubilet de la grua torre o, si no n'hi ha mitjançant bombeig.
- S'establiran "camins de circulació" sobre les zones de procés de fraguat o enduriment d'una amplada de 60cms .
- Les planxes de polistirè es tallaran sobre banc i només seran admesos talls sobre el terra per realitzar els petits ajusts.
- Hi haurà una zona d'emmagatzematge habilitada per a productes bituminosos i inflamables, i en aquesta zona hi haurà un extintor de pols química seca.
- Si l'aplec de les bombones es realitza dintre d'un espai tancat cal garantir la seva ventilació.
- S'instal·laran senyals de perills d'incendis.
- L'hissat de la grava de remat de la coberta es realitzarà sobre plataformes emplintades. És prohibit d'omplir les plataformes per a evitar d'aquesta manera vessaments innecessaris.
- Les plataformes d'hissat de grava es governaran mitjançant cordes i mai directament amb les mans o el cos.
- La grava es dipositarà sobre la coberta per al seu batec i anivellació, tot i evitant sobrecàrregues puntuals sobre el forjat.
- El material de coberta (teules, pissarres, etc.) s'hissarà sobre plataformes emplintades, segons són enviades pels fabricants, perfectament apilonats i anivellats els paquets i lligats tot el conjunt a la plataforma d'hissat. Es repartiran per la coberta evitant sobrecàrregues puntuals sobre el forjat.
- A cada moment la coberta es mantindrà neta i ordenada, amb aquesta finalitat, els plàstics, cartrons, papers i fleixos procedents dels diversos empaquetats es recolliran immediatament després d'obrir els paquets per a la seva posterior evacuació.
- Els operaris que realitzin la construcció de la coberta hauran d'emprar casc de seguretat, guants de cuir, granota de treball, botes de cuir de seguretat i cinturó de seguretat.
- El quadre elèctric de zona haurà d'estar protegit per evitar contactes elèctrics, sobreintensitats i curtcircuits, així mateix, s'haurà de disposar del corresponent interruptor diferencial i els respectius magnetotèrmics.

NOUS ELEMENTS AUXILIARS

En aquest apartat considerarem els elements auxiliars que s'utilitzaran per realitzar els treballs d'aquesta activitat.

- Escales de mà
- Dúmpers de petita cilindrada
- Bombatge de formigó
- Grúes i aparells elevadors

Sempre que les condicions de treball exigeixin d'altres elements de protecció, es col·locaran a l'obra seguint els criteris establerts per la legislació vigent, reflectint-los al Pla de Seguretat i condicions de Salut que ha de realitzar l'empresa constructora. (Art. 7 RD 1627/1997)

4.- Sistemes de Protecció Col·lectiva i Senyalització.


Les proteccions col·lectives esmentades a les normes de seguretat es troben constituïdes per:

- Baranes de seguretat formades per muntants, passamans, barra intermèdia i entornpeu de fusta, subjectats a un muntant que podrà estar format per un cargol de pressió o un tub embegut al forjat o una fusta convenientment clavetejada a la cantonada del forjat. L'alçada de la barana serà de 90 cm., i el passamà haurà de tenir com a mínim 2,5 cm de gruix i 10 cm d'alçada. Els muntants hauran d'estar situats a 2,5 metres entre ells com a màxim.
- Barana formada per xarxes tipus tennis plastificades. La part superior disposa d'un tub quadrat que es clavetejarà a la xarxa, aquest tub alhora estarà subjectat per guardacossos cada 2,5m.
- Tapes de fusta: es taparan els forats amb fusta i posat que hi hagi llosa de formigó es clavetejarà a la mateixa.
- Malla electrosoldada de 150x150 mm. i gruix de 6 mm.
- Bastides.
- Marquesines o viseres de protecció que volin entre 1,5 i 2 metres quallades amb taulons de 2,5 cm. de gruix i 20 cm. d'ample.

Senyalització de seguretat al Treball, segons el RD 485/1997, del 14 d'abril, conforme a la normativa assenyalada en aquesta activitat:

- Senyal d'advertència de càrrega suspesa.
- Senyal d'advertència de caiguda d'objectes.
- Senyal d'advertència de caiguda a diferent nivell.
- Senyal d'advertència de risc d'ensopegar.
- Senyal d'advertència de risc elèctric.
- Senyal d'advertència de risc d'incendi.
- Senyal de prohibit el pas als vianants.
- Senyal de protecció obligatòria del cap.
- Senyal de protecció obligatòria dels peus.
- Senyal de protecció obligatòria de les mans.
- Senyal de protecció obligatòria del cos.
- Senyal d'ús obligatori del cinturó de seguretat.

Sempre que les condicions de treball exigeixin d'altres elements de protecció, es col·locaran en l'obra seguint els criteris establerts per la legislació vigent, reflectint-los al Pla de Seguretat i condicions de Salut que ha de realitzar l'empresa constructora. (Art. 7 RD 1627/1997).



5.- Relació d'Equips de protecció individual.

Els Equips de Protecció Individual seran, segons els treballs a desenvolupar, els següents:

- Treballs de transport (conductors i operadors de grua):
 - Cascos de seguretat.
 - Botes de seguretat.
 - Granota de treball.
 - Cinturó antivibratori (molt especialment per a la traginadora de trabuc "dúmp" de petita cilindrada).

- Treballs amb formigonat:
 - Cascos de seguretat de goma de canya lata.
 - Botes de seguretat.
 - Guants de neoprè.
 - Granota de treball.

- Per a treballs amb l'encenedor de segellament:
 - Cascos de seguretat.
 - Guants de cuir.
 - Granota de treball.
 - Botes de cuir de seguretat.

- Pel ram de paleta:
 - Cascos de seguretat.
 - Guants de cuir.
 - Granota de treball.
 - Botes de seguretat de goma de canya alta.
 - Cinturó de seguretat, si calgués.

Sempre que les condicions de treball exigeixin d'altres elements de protecció, seran proporcionats als treballadors dels mateixos, reflectint-los al Pla de Seguretat i condicions de Salut que ha de realitzar l'empresa constructora (Art. 7 RD 1627/1997).

Els Equips de Protecció individual s'hauran de complir a cada moment els requisits establerts al RD 773/1997, del 30 de maig; RD 1407/1192, del 20 de novembre, i les corresponents Normes UNE.

1. Introducció

1.1 Definició:

Element constructiu que tanca i limita lateralment l'edifici.

1.2 Tipus de tancaments exteriors:

Façanes de fàbrica:

- blocs.
- maons:
 - obra vista.
 - revestit.
 - acabats penjats.
- vidre.

Façanes prefabricades:

- tancament cortina.
- plafons pesats de formigó.
- plafons lleugers.

1.3 Observacions generals:

La construcció dels tancaments exteriors s' haurà de realitzar un cop s'hagi finalitzat el forjat corresponent, per això haurà de considerar-se, en primer lloc, l'aplec del material a les respectives plantes per a la confecció d'aquest tancament.

Segons criteris d'eficàcia i seguretat, l'empresa constructora haurà de considerar una previsió d'elements auxiliars, com bastides penjades i/o bastides de façana, plataformes elevadores, etc.

En la construcció del corresponent tancament només s'hauran de desmuntar les proteccions col·lectives al lloc on s'estigui construït.

En aquesta activitat, per facilitar el transport vertical dels materials es preveurà que estigui instal·lat el muntacàrregues, les guies del qual estaran perfectament ancorades a l'estructura de l'edifici, segons criteris d'eficàcia i eficiència respecte a d'altres aparells elevadors. També es pot considerar el desmuntatge de la grua torre si no s'ha previst cap elevació de pes superiors a la capacitat dels corresponents muntacàrregues, i tenint present que en casos puntuals es pot recórrer a la grua mòbil.

A causa de la construcció dels tancaments, cal garantir la il·luminació a les zones de pas i de treball mitjançant punts de llum, la potència dels quals serà d'una intensitat lumínica mitjana de 100 lux.

Cal assegurar-se, abans d'iniciar aquesta activitat, que ja s'hagin instal·lat les tanques perimetrals de limitació del solar per evitar l'entrada de personal aliè a l' obra; les instal·lacions d' higiene i benestar, tanmateix, les preses provisionals de obra (aigua i electricitat).

1.- Definició i descripció.

1.1 Definició:

Tancament construït amb maons ceràmics per garantir l'aïllament tèrmic i acústic.

1.2 Descripció:

L'activitat de construcció dels tancaments cal planificar-la de manera que un cop desencofrada i neta la planta, es puguin iniciar aquestes tasques, ja que així es minimitza el risc de caiguda a diferent nivell.

El procés constructiu és repetitiu per a cada planta, i normalment s'inicia a la planta baixa.

La construcció del tancament base de maons es realitza en les següents fases:

- col·locació d'aplomades, per a cercar la verticalitat i la col·locació de regles.
- senyalització a planta, mitjançant blavet, de la primera filada.
- col·locació de la primera filada i successives, fins a l'alçada de les espatlles.
- instal·lació d'una bastida de cavallets si es realitza des de l'interior, i si el tancament es realitza des de l'exterior s'adaptarà a la plataforma de treball perquè estigui recolzada sobre la bastida, essent aquesta bastida tubular modular o bastida penjada; perquè la realització del treball es faci de manera ergonòmica i amb seguretat s'haurà de garantir el subministrament dels elements necessaris per a la seva construcció. Per aquest motiu s'ha de considerar un aplec previ de material a les respectives plantes. Aquest aplec del material que normalment es realitza amb els palets corresponents, s'eleva a través de la grua; si encara s'està construint l'estructura, i si no n'hi hagués, a través del muntacàrregues auxiliat pels toros a la corresponent planta. Pel transport del material paletitzat des del camió fins al muntacàrregues s'emprarà el carretó elevador. Posat que s'utilitzi la grua torre, el transport des del camió fins a les plantes es realitzarà amb la forquilla portapalet que es trobarà eslingada a la balda de la grua.

Per a realitzar els tancaments de fàbrica de maó serà imprescindible considerar l'equip humà següent:

- operadors de grua.
- manobres.
- operadors de carretó elevador.

També esdevindrà necessari tenir present els mitjans auxiliars que facin falta per dur a terme la realització de la façana.

- Maquinària: formigonera pastera, grua, traginadora de trabuc "dúmpet" de petita cilindrada pel transport auxiliar, serra de trepar, carretó elevador, toro, etc.
- Estris: bastides de cavallets, bastides penjades, bastides de façana, forquilla portapalets, eslingues, proteccions col·lectives, individuals, etc.
- Eines manuals.
- Presa provisional d'aigua: s'instal·larà un muntant a la façana pel subministrament d'aigua a cadascuna de les plantes.
- Es realitzarà una instal·lació elèctrica provisional a l'interior de l'edifici connectada a la presa provisional general.

2.- Relació de Riscos i la seva avaluació.

Pel que fa a les causes dels accidents s'ha tingut present la guia d'avaluació de Riscos editada pel Departament de Treball de la Generalitat, considerant en cada activitat només els Riscos més importants. I en la seva avaluació s'ha tingut en compte les consideracions constructives del Projecte d'Execució Material de l'obra, considerant que la probabilitat és la possibilitat que es materialitzi el Risc, i la Gravetat (severitat) és la conseqüència normalment esperada de la materialització del Risc.

En la confecció del Pla de Seguretat i Condicions de Salut, aquesta avaluació podrà ser modificada en funció de la tecnologia que porti l'empresa constructora o empreses que intervinguin en el procés constructiu, segons disposa l'Article 7 del R. D. 1627/1997, del 24 d'octubre.

L'objectiu principal d'aquesta avaluació serà el d'establir un esglaonament de prioritats per anul·lar, o en el seu cas, controlar i reduir els citats Riscos, tenint en compte les mesures preventives que es desenvolupen a continuació.

Riscos	Probabilitat	Gravetat	Avaluació del Risc
1- Caigudes de persones a diferent nivell	ALTA	MOLT GREU	CRÍTIC
2- Caigudes de persones al mateix nivell	ALTA	GREU	ELEVAT
3-Caiguda d'objectes per desplom	MÈDIA	MOLT GREU	ELEVAT
4-Caiguda d'objectes per manipulació	BAIXA	LLEU	ÍNFIM
5-Caiguda d'objectes	ALTA	GREU	ELEVAT
6-Trepitjades sobre objectes	ALTA	GREU	ELEVAT
7-Cops contra objectes immòbils	ALTA	LLEU	MEDI
8-Cops amb elements mòbils de màquines	MÈDIA	GREU	MEDI
9-Cops amb objectes o eines	MÈDIA	LLEU	BAIX
10-Projecció de fragments o partícules	MÈDIA	LLEU	BAIX
13-Sobreesforços	BAIXA	LLEU	ÍNFIM
16-Contactes elèctrics	MÈDIA	GREU	MEDI
17-Inhalació o ingestió de substàncies nocives	MÈDIA	LLEU	BAIX
18-Contactes amb substàncies càustiques o corrosives	MÈDIA	LLEU	BAIX
26-O R: manipulació de materials abrasius	ALTA	LLEU	MEDI
27-Malalties causades per agents químics	MÈDIA	LLEU	BAIX
28-Malalties causades per agents físics	MÈDIA	LLEU	BAIX

OBSERVACIONS:

- (8) Risc causat pel tall de material ceràmic amb la serra de trepar.
- (17) Risc causat per la inhalació de pols generat en el tall de material ceràmic amb la serra de trepar.
- (27) Risc causat pel contacte de la pell amb el morter.
- (28) Risc causat pel soroll generat en el tall de material ceràmic amb la serra de trepar.

3.- Norma de Seguretat

POSADA A PUNT DE L' OBRA PER REALITZAR AQUESTA ACTIVITAT

- Es garantirà el subministrament de material als diferents talls d'obra mitjançant el muntacàrregues de l'obra, o si no es disposa d'aquest, s'emprarà la grua torre.
- Atesos els treballs que es desenvolupen en aquesta activitat de tancaments cal assegurar-se que ja es troben construïdes les instal·lacions d'Higiene i Benestar definitives per a l'execució de l'obra restant.

PROCÉS

- El personal encarregat de la construcció de la façana haurà de conèixer els riscos específics i l'ús dels mitjans auxiliars necessaris per realitzar la seva construcció amb la major seguretat possible.
- Per evitar el risc de caiguda al mateix nivell s'haurà de mantenir el tall d'obra net, endreçat i il·luminat adequadament.
- Per evitar el risc de caiguda a diferent nivell es col·locarà la corresponent barana de seguretat en els perímetres i es taparan els buits horitzontals.
- En cas que, per necessitats de construcció, no es pugui instal·lar la barana de seguretat, l'operari exposat al risc de caiguda a diferent nivell haurà d'emprar el cinturó de seguretat convenientment ancorat.
- El tall de l'obra s'ha de mantenir net de fangs o d'altres substàncies pastoses per evitar així rrelliscades.
- S'haurà d'evitar la presència de material a la vora dels perímetres i es vetllarà per la correcta instal·lació dels entornpeus a les baranes de seguretat, per evitar la caiguda d'objectes.
- En la manipulació dels materials, s'hauran de considerar posicions ergonòmiques per evitar cops, ferides i erosions.
- En la manipulació del toro es procurarà no introduir les mans ni els peus dintre dels elements mòbils, i en especial es vetllarà per no posar el peu sota del palet.
- Amb la finalitat d'evitar lumbàlgies es procurarà que el transport manual de material no sobrepassi el pes de 30 Kg.
- Es vetllarà en tot moment per la qualitat òptima dels aïllaments, així com per la correcta disposició dels interruptors diferencials i magnetotèrmics al quadre de zona.
- Els operaris que realitzin la manipulació del material paletitzat hauran d'emprar casc de seguretat, guants de cuir i lona (tipus americà), granota de treball, botes de cuir de seguretat i cinturó de seguretat, si aquests treballs a desenvolupar presenten qualsevol risc de caiguda a diferent nivell.

ELEMENTS AUXILIARS

En aquest apartat considerarem els elements auxiliars que s'empraran pel desenvolupament d'aquesta activitat, tot complint amb la normativa de seguretat especificada en:

- Escales de mà
- Transpalet manual: carretó manual
- Formigonera pastera
- Bastida amb elements prefabricats sistema modular
- Bastida de borriquetes

Sempre que les condicions de treball així ho exigeixin s'empraran d'altres elements de protecció, que es col·locaran en l'obra atenent els criteris establerts per la legislació vigent, reflectint-los en el Pla de Seguretat i condicions de Salut que ha de realitzar l'empresa constructora. (Art. 7 RD 1627/1997)

4. - Sistemes de Protecció Col·lectiva i Senyalització.


Les proteccions col·lectives citades en les normes de seguretat es troben constituïdes per:

- Baranes de seguretat formades per muntants, passamans, barra intermitja i sòcol. L'alçada de la barana serà de 90 cm, i el passamà haurà de tenir com a mínim 2,5 cm de gruixària i 10 cm d'alçada. Els muntants (guardacossos) hauran d'estar situats a 2,5 metres entre ells com a màxim.
- Baranes modulares constituïdes per una carcassa perimetral de tub buit de 30x30x1 mm. i reforç central amb tub buit, i en la part central d'aquest mòdul es col·locarà un entramat de protecció constituït per una malla electrosoldada de 150x150mm. i un gruix de ferro de 6mm. Aquesta barana modular estarà sustentada per un guardacòs en forma de muntant.
- Barana formada per xarxes tipus tennis plastificada. En la part superior disposa d'un tub quadrat que es clavatejarà a la xarxa; aquest tub al mateix temps estarà subjectat per guardacossos cada 2,5m.
- Malla electrosoldada de 150x150 mm. i gruix de 6 mm.
- Bastides de façanes.
- Marquesines o viseres de protecció que volin entre 1,5 i 2 metres quallades amb taulons de 2,5 cm. de gruixària i 20 cm. d'amplària.

Senyalització de seguretat en el Treball, segons el RD 485/1997, del 14 d'abril, en conformitat amb la normativa assenyalada en aquesta activitat:

- Senyal d'advertència de caiguda d'objectes.
- Senyal d'advertència de caiguda a diferent nivell.
- Senyal d'advertència de risc d'ensopegar.
- Senyal d'advertència de risc elèctric.
- Senyal d'advertència de risc d'incendis.
- Senyal de prohibit el pas als vianants.
- Senyal de protecció obligatòria del cap.
- Senyal de protecció obligatòria dels peus.
- Senyal de protecció obligatòria de les mans.
- Senyal de protecció obligatòria del cos.
- Senyal d'ús obligatori del cinturó de seguretat.

Sempre que les condicions de treball exigeixin d'altres elements de protecció es col·locaran en l'obra tot seguint els criteris establerts per la legislació vigent, reflectint-los en el Pla de Seguretat i condicions de Salut que ha de realitzar l'empresa constructora. (Art.7 RD 1627/1997).



5.- Relació d'Equips de protecció individual.

Els Equips de Protecció Individual seran, segons els treballs a desenvolupar, els següents:

- Treballs de transport (conductors):
 - Cascos de seguretat.
 - Botes de seguretat.
 - Granota de treball.
 - Cinturó antivibratori (especialment per a les traginadora de trabuc "dúmpers" de petita cilindrada).

- Per als treballs del ram de paleta:
 - Cascos de seguretat.
 - Guants de cuir i lona.
 - Guants de goma (neoprè) si es manipula els morters.
 - Granota de treball.
 - Botes de cuir de seguretat.
 - Cinturó de seguretat, si cal.
 - Mascareta amb filtre antipols, si es manipula la màquina de trepar.
 - Ulleres antiimpacte, si es manipula la màquina de trepar.

Sempre que les condicions de treball exigeixin d'altres elements de protecció, seran proporcionats als treballadors, reflectint-los en el Pla de Seguretat i condicions de Salut que ha de realitzar l'empresa constructora (Art. 7 RD 1627/1997).

Els Equips de Protecció individual hauran de complir en tot moment els requisits establerts en el RD 773/1997, del 30 de maig; RD 1407/1192, del 20 de novembre, i les corresponents Normes UNE.

1.- Introducció.

1.1 Definició:

Element constructiu, sense missió portant, que tanca i limita l'espai interior d'un edifici.

1.2 Tipus de tancaments interiors:

- De totxo
- Prefabricats:
 - plafons de guix-cartró.
 - plafons de guix o escaiola.
 - plaques de guix o escaiola.
 - plaques de formigó massisses o buides.

1.3 Observacions generals:

Un cop realitzat el forjat, es senyalarà la distribució dels envans a la planta corresponent.

Es realitzarà l'aplec de material a les plantes respectives, tenint en compte les zones on es necessitaran per a la confecció d'aquests tancaments.

S'haurà de considerar una previsió d'elements auxiliars com bastides de cavallets, escales de mà., etc.

Si no s'han enllestit els tancaments exteriors, s'hauran de respectar les proteccions col·lectives ja instal·lades.

En aquesta activitat, per tal de facilitar el transport vertical dels materials, s'haurà de tenir la precaució que estigui instal·lat el muntacàrregues, que les guies del qual estiguin perfectament ancorades a l'estructura de l'edifici. L'ús de la grua torre s'ha de restringir només a l'elevació de peces dels tancaments que, per la seva mida, és impossible de realitzar l'elevació amb el muntacàrregues, si a causa de les necessitats reflectides en el projecte no s'han de realitzar més elevacions especials a les futures activitats, es recomana el desparament de la grua torre; donat que a partir d'aquesta activitat, no és operativa amb un rendiment eficaç.

S'ha de garantir la il·luminació a les zones de pas i de treball mitjançant punts de llum, que han de tenir una mitjana d'intensitat lumínica de 100 lux.

S'han d'instal·lar tubs d'evacuació de runes per evitar l'acumulació impròpia d'aquestes sobre el forjat.

S'ha de considerar, abans de l'inici d'aquesta activitat, que ja hi ha instal·lades les tanques perimètriques de limitació del solar, per tal d'evitar l'entrada de personal aliè a l'obra; les instal·lacions d'higiene i benestar així com també, les preses provisionals d'obra (aigua i electricitat).

1.- Definició i descripció.

1.1 Definició:

Divisions fixes sense funció estructural, formades amb totxos col·locats de cantell, per a separacions interiors.

1.2 Descripció:

La construcció dels envans mitjançant totxos, encadellats, etc. Es realitza en les següents fases:

- Senyalització a planta, mitjançant blavet, de la primera filada.
- Col·locació de la primera filada i successives, fins a l'alçada de l'espatlla.
- Instal·lació d'una bastida de cavallets.

En la realització d'aquesta activitat constructiva, abans del seu inici, s'ha de garantir el subministrament dels elements necessaris per a la seva construcció. Per fer-ho, s'haurà de considerar un previ aplec de material a les respectives plantes. Aquest aplec de material, que normalment es realitza paletitzat, s'eleva mitjançant la grua, si encara s'està construint l'estructura, i en cas que no n'hi hagi, mitjançant el muntacàrregues, auxiliat pels toros a la planta corresponent. El transport del material paletitzat des del camió fins el muntacàrregues, es realitzarà mitjançant el carretó elevador.

Per realitzar els envans serà imprescindible considerar l'equip humà següent:

- operadors de grua.
- paletes.
- operaris de carretó elevador.

També serà necessari tenir en compte els mitjans auxiliars necessaris per dur a terme la realització dels envans:

- Maquinària: formigonera, grua, traginadora de trabuc "dúmpet" de petita cilindrada per a transport auxiliar, serra de trepar, carretó elevador, toro, etc.
- Estris: bastides de cavallets, proteccions col·lectives i personals, etc.
- Eines manuals.
- Presa provisional d'aigua: s'instal·larà un muntant al llarg de la façana per tal de subministrar aigua a cada planta.
- Es realitzarà una instal·lació elèctrica provisional a l'interior de l'edifici, connectada a la presa provisional general: de la presa general sortirà un cable que alimentarà cada bloc i, d'aquest últim quadre, partirà el muntant, que alhora alimentarà cada un dels quadres de les respectives plantes. Els quadres d'aquestes plantes disposaran de disjuntors diferencials i magnetotèrmics per tal de protegir de contactes indirectes i de curtcircuits-sobreintensitats. Independentment, s'instal·larà un altre muntant, el qual alimentarà un punt de llum a cada planta, per tal de facilitar la il·luminació a les respectives escales.
- Instal·lacions d'higiene i benestar.

2.- Relació de riscos i la seva avaluació.

En la relació de les causes dels accidents, s'ha tingut en compte la guia d'avaluació de riscos editada pel Departament de Treball de la Generalitat, considerant en cada activitat només els riscos més importants. I en la seva avaluació s'han tingut en compte les consideracions constructives del Projecte d'Execució Material de l'obra, considerant que la probabilitat és la possibilitat que es materialitzi el risc, i la gravetat (severitat) és la conseqüència esperada normalment de la materialització del risc.

En la confecció del Pla de Seguretat i Condicions de Salut, aquesta avaluació podrà modificar-se en funció de la tecnologia que porti l'empresa constructora o empreses que intervinguin al procés constructiu, segons disposa l'Article 7 del RD 1627/1997, de 24 d'octubre.

L'objectiu principal d'aquesta avaluació és el d'establir un esglaonament de prioritats per tal d'anul·lar, o en el seu cas, controlar i reduir aquestos riscos, tenint en compte les mesures preventives que es desenvolupen a continuació.

Riscos	Probabilitat	Gravetat	Avaluació del risc
1.-Caigudes de persones a diferent nivell	MÈDIA	MOLT GREU	ELEVAT
2.-Caigudes de persones al mateix nivell	MÈDIA	GREU	MEDI
3.-Caiguda d'objectes per desplom	BAIXA	GREU	BAIX
4.-Caiguda d'objectes per manipulació	BAIXA	LLEU	INFIM
5.-Caiguda d'objectes	BAIXA	GREU	BAIX
6.-Trepitjada sobre objectes	MÈDIA	LLEU	BAIX
7.-Cops contra objectes immòbils.	ALTA	LLEU	MEDI
8.-Cops amb elements mòbils de màquines.	MÈDIA	GREU	MEDI
9.-Cops amb objectes o eines.	MÈDIA	LLEU	BAIX
10.-Projecció de fragments o partícules.	MÈDIA	LLEU	BAIX
13.-Sobreesforços.	BAIXA	GREU	BAIX
16.-Contactes elèctrics.	MÈDIA	GREU	MEDI
18.-Contactes amb substàncies càustiques o corrosives	MÈDIA	LLEU	BAIX
26.-O. R.: manipulació de materials abrasius.	ALTA	LLEU	MEDI
27.-Malalties causades per agents químics.	MÈDIA	GREU	MEDI
28.-Malalties causades per agents físics.	MÈDIA	GREU	MEDI

OBSERVACIONS:

- (8) Risc causat pel tall de material ceràmic amb la serra de trepar.
- (17) Risc causat per la inhalació de pols generada pel tall de material ceràmic amb la serra de trepar.
- (27) Risc causat pel contacte de la pell amb el morter.
- (28) Risc causat pel soroll generat pel tall de material ceràmic amb la serra de trepar.

3.- Norma de Seguretat

POSADA A PUNT DE L'OBRA PER REALITZAR AQUESTA ACTIVITAT

- Es garantirà el subministrament de material als diferents talls mitjançant el muntacàrregues d'obra o, si manca, es farà servir la grua torre.
- Donats els treballs que es desenvolupen a l'activitat d'envans, s'ha d'assegurar que ja estiguin construïdes les instal·lacions d'higiene i benestar definitives per a l'execució de la resta de l'obra.

PROCÉS

- El personal encarregat de la construcció dels envans ha de conèixer els riscos específics i l'ús dels mitjans auxiliars necessaris per realitzar la construcció d'aquesta amb la major seguretat possible.
- Per evitar el risc de caiguda al mateix nivell s'haurà de mantenir el tall net, endreçat i convenientment il·luminat.
- Per evitar el risc de caiguda a diferent nivell, es respectaran les baranes de seguretat ja instal·lades en les activitats anteriors.
- En cas que per necessitats de construcció no es pogués instal·lar la barana de seguretat, l'operari exposat a risc de caiguda a diferent nivell haurà d'emprar el cinturó convenientment ancorat.
- Quan per necessitats d'obra, s'hagin de treure proteccions col·lectives provinents del tall d'estructures o anteriors, aquestes hauran de ser reposades a tots aquells espais que les necessitin, i fins i tot, mentre aquell espai de temps en el qual, per una raó o altra, no s'estigui treballant en aquell punt.
- S'ha de mantenir el tall net de substàncies pastoses per evitar relliscades.
- Si l'entrada de material ceràmic paletitzat a planta es realitza amb la grua torre, ha de ser auxiliat per plataformes específiques. En cas de no ser així, els palets es col·locaran sempre més endins del cantell del forjat, per a que, d'aquesta manera, les baranes de perímetre puguin continuar realitzant la seva funció.
- S'ha de controlar el bon estat de fleixat dels materials paletitzats.
- Els fleixos s'han de tallar, donat que, en cas de no fer-ho, poden convertir-se en un llaç amb el qual, en ensopegar, es produeixin caigudes al mateix nivell, o fins i tot, des d'alçada.
- En la manipulació de materials, s'hauran de considerar posicions ergonòmiques per evitar cops, ferides i erosions.
- En la manipulació del toro, es procurarà no introduir les mans ni els peus als elements mòbils, i en especial es tindrà la precaució de no posar el peu sota el palet.
- Per tal d'evitar lumbàlgies, es procurarà que el material per transportar manualment no superi els 30 kg.
- Es vigilarà en tot moment la bona qualitat dels aïllaments, així com la correcta disposició d'interruptors diferencials i magnetotèrmics al quadre de zona.
- En aquells treballs en els quals sigui necessari escarpa i punxó, els operaris es protegiran els ulls amb ulleres antipartícules.
- Els operaris que realitzin la manipulació del material paletitzat hauran d'emprar casc de seguretat, guants de cuir i lona (tipus americà), granota de treball, botes de cuir i cinturó de seguretat, si en aquests treballs a desenvolupar hi hagués risc de caiguda a diferent nivell.
- Els operaris que realitzin la manipulació de morters, hauran d'emprar casc de seguretat, guants de goma, granota de treball, botes de cuir de seguretat i cinturó de seguretat si en aquests treballs a desenvolupar hi hagués risc de caiguda a diferent nivell.
- S'han de disposar les bastides de manera que l'operari mai treballi per sobre de l'alçada de l'espalla.
- Posat que es treballés a bastida de cavallets amb risc de caiguda al buit, es posarà una protecció a base de barana perimètrica.
- Les reixes de totxos i els munts de runa es disposaran de manera que no transmetin als forjats, esforços superiors als d'ús.
- Diàriament s'evacuaran les runes mitjançant els conductes d'evacuació situats a la façana, els quals disposaran a cada planta de la seva corresponent obertura per una correcta evacuació de les runes a sobre del contenidor situat a l'extrem inferior del conducte.

ELEMENTS AUXILIARS

En aquest apartat considerarem els elements auxiliars que s'empraran per al desenvolupament d'aquesta activitat

Escales de mà
Dúmpers de petita cilindrada
Transpalet manual: carretó manual
Formigonera pastera

Sempre que les condicions de treball exigeixin d'altres elements de protecció, es col·locaran a l'obra seguint els criteris establerts per la legislació vigent, reflectint-los al Pla de Seguretat i condicions de Salut que ha de realitzar l'empresa constructora. (Art. 7 R.D. 1627/1997)

4.- Sistemes de Protecció Col·lectiva i Senyalització.

Les proteccions col·lectives a què s'ha fet referència en les normes de seguretat, estaran constituïdes per:

- Baranes de seguretat formades per muntants, passamà, barra intermèdia i sòcol. L'alçada de la barana ha de ser de 90 cm., i el passamà ha de tenir, com a mínim, 2,5 cm. de gruix i 10 cm. d'alçada. Els muntants (guardacossos) hauran d'estar situats a 2.5 metres entre ells com a màxim.
- Baranes modulars formades per una carcassa perimètrica de tub buit de 30x30x1 mm., i reforç central amb tub buit, i a la part central d'aquest mòdul es col·locarà un tram de protecció format per malla electrosoldada de 150x150 mm. i gruix de ferro de 6 mm. Aquesta barana modular estarà sustentada per un guardacòs amb forma de muntant.
- Barana formada per xarxes tipus tennis plastificades: en la seva part superior disposa d'un tub quadrat, al qual es clavarà la xarxa. Aquest tub, alhora, serà subjectat per guardacossos cada 2,5 m.
- Malla electrosoldada de 150x150 mm. i gruix de 6 mm.
- Marquesines o viseres de protecció que volin entre 1,5 i 2 metres, quallades amb taulons de 2,5 cm. de gruix i 20 cm. d'ample.

Senyalització de seguretat al Treball, segons el R.D. 485/1997, de 14 d'abril, conforme a la normativa ressenyada a aquesta activitat:

- Senyal d'advertència de caiguda d'objectes.
- Senyal d'advertència de caiguda d'objectes a diferent nivell.
- Senyal d'advertència de risc d'ensopegar.
- Senyal d'advertència de risc elèctric.
- Senyal de prohibit el pas als vianants.
- Senyal de protecció obligatòria del cap.
- Senyal de protecció obligatòria dels peus.
- Senyal de protecció obligatòria de les mans.
- Senyal de protecció obligatòria del cos.
- Senyal de protecció obligatòria de la vista.
- Senyal de protecció obligatòria de les vies respiratòries.
- Senyal d'ús obligatori del cinturó de seguretat.

Sempre que les condicions de treball exigeixin d'altres elements de protecció, es col·locaran en l'obra seguint els criteris establerts per la legislació vigent, reflectint-los al Pla de Seguretat i condicions de Salut que ha de realitzar l'empresa constructora. (Art. 7 RD 1627/1997).



5.- Relació d'Equips de protecció individual.

Els Equips de Protecció Individual seran, segons els treballs a desenvolupar, els següents:

- Treballs de transport (conductors i operadors de grua):
 - Cascos de seguretat.
 - Botes de seguretat.
 - Granota de treball.
 - Cinturó antivibratori (especialment a traginadores de trabuc "dúmpers" de petita cilindrada).

- Pels treballs de maçoneria :
 - Cascos de seguretat.
 - Guants de cuir i lona (tipus americà).
 - Guants de goma (neoprè), en cas de manipulació de morters.
 - Granota de treball.
 - Botes de cuir de seguretat.
 - Cinturó de seguretat, si calgués.
 - Màscara amb filtre antipols, en la manipulació de la serra trepadora.
 - Ulleres antiimpactes, en la manipulació de la serra trepadora.

Sempre que les condicions de treball exigeixin d'altres elements de protecció, es dotarà als treballadors amb ells, reflectint-los al Pla de Seguretat i condicions de Salut que ha de realitzar l'empresa constructora (Art. 7 RD 1627/1997).

Els equips de Protecció individual hauran de complir en tot moment els requisits establerts pel RD 773/1997, del 30 de maig; R.D. 1407/1192, del 20 de novembre, i les corresponents Normes UNE.

1.- Introducció

1.1 Definició:

Element superficial que, aplicat a un parament, està destinat a millorar les seves propietats i/o aspectes.

1.2 Tipus de revestiments:

- Exteriors:
 - aplacats o xapats: revestiment exterior de paraments amb plaques de fusta, taulons de fusta, perfils d'alumini, perfils metàl·lics amb acabat decoratiu i plaques rígides d'acer, o altres.
 - arrebossats: revestiment continu de morter de ciment, calç o mixte, que s'aplica per eliminar les irregularitats d'un parament i pot servir de base per l'estucat o un altre acabat posterior.
 - pintures: revestiment continu de paraments i elements d'estructura, ram de fuster, manyeria i elements d'instal·lacions, situats a l'exterior amb pintures i vernissos.
 - Estucat: revestiment continu exterior de morter de ciment, de calç i ciment o de resines sintètiques, que s'aplica en una o més capes a un parament prèviament arrebossat amb la finalitat de millorar la superfície d'acabat del mateix.

- Interiors:
 - aplacats o xapats: revestiment interior de paraments amb planxes rígides de suro, taules i taulons de fusta, perfils d'alumini o de plàstic, perfils metàl·lics amb acabat decoratiu i plaques rígides d'acer inoxidable o PVC, o altres.
 - enrajolat de parets: revestiment de paraments interiors amb rajoles de València
 - arrebossats: revestiment continu de morter de ciment, calç o mixte, que s'aplica per eliminar les irregularitats d'un parament i pot servir de base per l'estucat o un altre acabat posterior.
 - flexibles: revestiment continu de paraments interiors amb papers, plàstics, microfusta i microsuro, per a acabat decoratiu de paraments, presentats en rotlles flexibles.
 - referit: revestiment continu interior de guix negre, que s'aplica a les parets per preparar-les, abans de l'operació més fina del lliscat.
 - lliscat: revestiments contnus interiors de guix blanc, que constitueix la terminació o acabament que es fa a sobre de la superfície del referit.
 - pintures: revestiment continu de paraments i elements d'estructura, ram de fuster, manyeria i elements d'instal·lacions, situats a l'interior amb pintures i vernissos.
 - teixits: revestiment continu de paraments interiors amb materials tèxtils o moquetes a base de fibra natural o artificial.

1.3 Observacions generals:

S'haurà de considerar una previsió d'elements auxiliars com:

- per a revestiments exteriors: bastides de façana o bastides penjades, etc.
- per a revestiments interiors: bastides de cavallets, escales de mà, etc.

En aquesta activitat, per facilitar el transport vertical, s'utilitzaran gruetes de petita capacitat.

Als treballs interiors s'ha de garantir la il·luminació a les zones de pas i de treball mitjançant punts de llum la potència dels quals ha de ser d'una intensitat lumínica de 100 lux.

S'ha de considerar, abans de l'inici d'aquesta activitat, que ja hi ha instal·lades les tanques perimètriques de limitació del solar per evitar l'entrada de personal aliè a l'obra; les instal·lacions d'higiene i benestar, així com també les preses provisionals d'obra (aigua i electricitat).

1.- Definició i descripció

1.1 Definició:

Element superficial que, aplicat a un parament exterior, està destinat a millorar les seves propietats i/o aspecte.

1.2 Descripció:

Els revestiments es realitzen en les següents fases:

- Revestits o xapats:
 - col·locació d'ancoratge.
 - muntatge de plaques.
- Arrebossats:
 - tapar desperfectes del suport amb el mateix tipus de morter que s'emprarà.
 - Humectar el suport prèviament net, i arrebossar.
 - es suspendrà el treball amb temperatures extremes i es protegirà si plou.
 - passades 24 hores de la seva execució, s'humectarà la superfície fins que s'adormi.
- Pintures:
 - la superfície del suport estarà seca i neta, eliminant-se eflorescències, etc.
 - s'ha d'evitar la generació de pols a les proximitats de les zones per pintar.
 - es suspendrà el pintat amb temperatures extremes i es protegirà si plou.
- Adreçat:
 - s'ha de comprovar que el morter de l'arrebossat sobre el qual s'acabarà s'ha adormit.
 - es suspendrà l'adreçat amb temperatures extremes i es protegirà si plou.
 - s'evitaran els cops o vibracions mentre duri l'adormiment del morter.
 - passades 24 hores de la seva execució, s'humectarà la superfície fins que s'adormi.

En la realització d'aquesta activitat constructiva, abans del seu inici, s'ha de garantir el subministrament dels elements necessaris per a la seva construcció. Per fer-ho, s'haurà de considerar un previ aplec de material a les respectives plantes. Aquest aplec de material s'eleva a través de maquinària instal·lada per a aquest fi: muntacàrregues, gruetes, etc. El transport s'auxiliarà mitjançant toros a la corresponent planta. Pel transport del material paletitzat des del camió o magatzem fins als aparells elevadors, es realitzarà mitjançant carretó elevador.

Per a realitzar els revestiments serà imprescindible considerar el següent equip humà:

- operadors de grua.
- operaris de muntatge de plaques, pintors o manipuladors de morter, segons el cas.
- operadors de carretó elevador.

També serà necessari tenir en compte els mitjans auxiliars necessaris per dur a terme la realització dels revestiments:

- maquinària: formigonera pastera, bomba de morter, carretó elevador, toro, etc.
- estris: bastides tubulars modulars, bastides penjades, bastides de cavallets, escales de mà, proteccions col·lectives i personals, etc.
- eines manuals: pistola fixa-claus, perforadora portàtil, etc.
- presa provisional d'aigua.
- instal·lació elèctrica provisional.
- instal·lacions d'higiene i benestar.

2.- Relació de riscos i la seva avaluació.

A la relació de les causes dels accidents s'ha tingut en compte la guia d'avaluació de riscos editada pel Departament de Treball de la Generalitat, considerant a cada activitat només els riscos més importants. I a la seva avaluació s'han tingut en compte les consideracions constructives del Projecte d'Execució Material de l'obra, considerant que: la probabilitat és la possibilitat que es materialitzi el risc, i la gravetat (severitat) és la conseqüència normalment esperada de la materialització del risc.

A la confecció del Pla de Seguretat i Condicions de Salut, aquesta avaluació podrà modificar-se en funció de la tecnologia que porti l'empresa constructora o empreses que intervinguin al procés constructiu, segons disposa l'Article 7 del R. D. 1627/1997, de 24 d'octubre.

L'objectiu principal d'aquesta avaluació és el d'establir un esglaonament de prioritats per anul·lar o en el seu cas controlar i reduir aquests riscos, tenint en compte les mesures preventives que es desenvolupen a continuació.

Riscos	Probabilitat	Gravetat	Avaluació del risc
1.-Caigudes de persones a diferent nivell.	ALTA	MOLT GREU	CRÍTIC
2.-Caigudes de persones al mateix nivell.	ALTA	GREU	ELEVAT
3.-Caiguda d'objectes per desplom.	MÈDIA	MOLT GREU	ELEVAT
4.-Caiguda d'objectes per manipulació.	BAIXA	LLEU	INFIM
5.-Caiguda d'objectes.	ALTA	GREU	ELEVAT
6.-Trepitjades sobre objectes.	ALTA	GREU	ELEVAT
7.-Cops contra objectes immòbils.	ALTA	LLEU	MEDI
8.-Cops amb elements mòbils de màquines.	BAIXA	GREU	BAIX
9.-Cops amb objectes o eines.	MÈDIA	LLEU	BAIX
10.-Projecció de fragments o partícules.	MÈDIA	LLEU	BAIX
16.-Contactes elèctrics.	MÈDIA	GREU	MEDI
18.-Contactes amb substàncies càustiques o corrosives	MÈDIA	GREU	MEDI
20.-Explosions.	BAIXA	MOLT GREU	MEDI
21.-Incendis.	BAIXA	GREU	BAIX
27.-Malalties causades per agents químics.	MÈDIA	GREU	MEDI

OBSERVACIONS:

(8) Risc causat pel moviment d'elements mòbils de maquinària de bombaments de material de revestiment.

(18 i 27) Risc causat pel contacte de la pell amb el morter o a l'ús de dissolvents o pigments tòxics.

(20 i 21) Risc causat per l'ús de dissolvents.

3.- Norma de Seguretat

POSADA A PUNT DE L'OBRA PER REALITZAR AQUESTA ACTIVITAT

- Es garantirà el subministrament de material als diferents talls mitjançant la grua, el muntacàrregues d'obra, per a elements de poc pes, la grueta, i bombes per a les elevacions de morters, formigons, guixos i materials a granel.
- Donats els treballs que es desenvolupen a l'activitat de revestiments, s'ha d'assegurar que ja estan construïdes les instal·lacions d'Higiene i Benestar definitives per a l'execució de l'obra.

PROCÉS

- El personal encarregat de la realització dels revestiments ha de conèixer els riscos específics i l'ús dels mitjans auxiliars necessaris per realitzar-los amb la major seguretat possible.
- Per evitar el risc de caiguda al mateix nivell s'haurà de mantenir la bastida neta i endreçada.
- Per evitar el risc de caiguda a diferent nivell es respectaran les baranes de seguretat ja instal·lades a les activitats anteriors /balconeres, cornises, etc.).
- En iniciar-se la jornada, es revisarà tota la bastimentada i mitjans auxiliars, comprovant-se les seves proteccions i estabilitat.
- Posat que per necessitats de construcció no es pogués instal·lar la barana de seguretat, l'operari exposat a risc de caiguda a diferent nivell haurà d'emprar el cinturó convenientment ancorat.
- S'ha de mantenir la bastimentada neta de substàncies pastoses per evitar lliscaments.
- Si l'entrada de material paletitzat a planta es realitza amb la grua torre, ha de ser auxiliada per plataformes específiques.
- S'ha de controlar el bon estat de fleixat dels materials paletitzats.
- Els fleixos s'han de tallar, doncs, posat que no es tallessin, podrien convertir-se en "llaç" amb el qual, en ensopegar, es produïssin caigudes al mateix nivell i fins i tot des d'alçada.
- En la manipulació de materials, s'hauran de considerar posicions ergonòmiques per evitar cops, ferides i erosions.
- En la manipulació del toro, es procurarà no introduir les mans ni els peus als elements mòbils, i es tindrà especial cura de no posar el peu sota del palet.
- Per evitar lumbàlgies es procurarà, en el transport manual de material, que aquest no superi els 30 Kg.
- Es vigilarà en tot moment la bona qualitat dels aïllaments, així com la correcta disposició d'interruptors diferencials i magnetotèrmics al quadre de zona.
- Els operaris que realitzin la manipulació del material paletitzat hauran d'emprar casc de seguretat, guants de cuir i lona (tipus americà), granota de treball, botes de cuir de seguretat i cinturó de seguretat si en aquests treballs hi ha risc de caiguda a diferent nivell.
- Posat que es treballi a una bastida de cavallets amb risc de caiguda al buit, es posarà una protecció a base de barana perimètrica.
- És prohibit l'ús de cavallets en balcons sense haver instal·lat un sistema de protecció contra les caigudes des d'alçada. Si no existeix aquesta protecció, es penjaran d'elements fermes de l'estructura cables amb els que amarrar el fiador del cinturó de seguretat.

Aplacat o xapat

- En el cas d'aplcats o xapats, la bastida ha de ser fixa, quedant completament prohibit l'ús de bastida penjada.
- Es suspèn timerà la col·locació de l'aplcacat o xapat quan la temperatura descendeixi per sota de +5 °C.
- No s'ha de recolzar cap element auxiliar a l'aplcacat.
- El transport de les plaques es farà en gàbies, safates o dispositius semblants dotats de laterals fixos o abatibles.
- S'haurà d'acotar la part inferior on es realitza l'aplcacat i a la part superior no es realitzarà un altre treball simultàniament, qualsevol que sigui aquest.
- Els operaris que realitzin la col·locació de plaques hauran d'emprar casc de seguretat, guants de cuir i lona (tipus americà), granota de treball, botes de cuir de seguretat i cinturó de seguretat si en aquests treballs a desenvolupar hi ha risc de caiguda a diferent nivell.

Arrebossats i estucats en fred

- Els sacs d'aglomerats s'aplegaran ordenadament repartits al costat dels talls on s'hagin d'emprar, el més separats possible dels trams per evitar sobrecàrregues innecessàries.
- Els sacs d'aglomerant es disposaran de manera que no obstaculitzin les zones de pas.
- Quan les plataformes de treball siguin mòbils (bastida penjada, plataforma de treball sustentada mitjançant elements pneumàtics o per cabrestants moguts per accionament elèctric, etc.) s'empraran dispositius de seguretat que evitin el seu lliscament involuntari.
- S'acotarà la part inferior on es realitza l'arrebossat o estucat en fred senyalitzant el risc de caiguda d'objectes.
- És prohibida la simultaneïtat de treballs a la mateixa vertical

- Els operaris que realitzin la manipulació de morters hauran d'emprar casc de seguretat, guants de goma, granota de treball, botes de cuir de seguretat i cinturó de seguretat si en aquests treballs a desenvolupar hi ha risc de caiguda a diferent nivell.
- En cas que s'empressin procediments pneumàtics per a la realització d'arrebossats, es vigilarà que la instal·lació elèctrica compleixi amb el Reglament Electrotècnic de Baixa Tensió.

Pintures

- S'evitarà el contacte directe de pintures amb la pell, per la qual cosa es dotarà als treballadors que realitzin l'emprimació, de peces de treball adequades, que els protegeixin d'esquitxades i permetin la seva mobilitat (casc de seguretat, pantalla facial antiesquitxades, granota de treball, guants de neoprè, botes de seguretat i, quan es necessiti, cinturó de seguretat).
- El vessament de pintures i matèries primeres sòlides com pigments, ciments o d'altres, es portarà a terme des de poca alçada per evitar esquitxades i núvols de pols.
- Quan es treballi amb pintures que continguin dissolvents orgànics o pigments tòxics, no es fumarà, menjarà ni es beurà,
- Quan s'apliquin emprimitacions que desprenguin vapors orgànics, els treballadors hauran d'estar dotats d'adaptador facial que ha de complir amb les exigències legals vigents; a aquest adaptador facial anirà acoblat el seu corresponent filtre químic o filtre mecànic quan les pintures continguin una alta càrrega pigmentària i sense dissolvents orgànics que evitin la ingestió de partícules sòlides.
- Quan s'apliquin pintures amb riscos d'inflamació, s'allunyan del treball les fonts irradiadores de calor, com treballs de soldadura o d'altres, tenint previst a les proximitats del tall un extintor.
- L'emmagatzematge de pintures susceptibles d'emanar vapors inflamables s'haurà de fer a recipients tancats, allunyant-los de fonts de calor i, en particular, quan s'emmagatzemin recipients que continguin nitrocel·lulosa s'haurà de realitzar una volta periòdica dels mateixos per evitar el risc d'inflamació. S'instal·laran extintors de pols química seca al costat de la porta d'accés al magatzem de pintures.
- Els pots industrials de pintures i dissolvents s'aplegaran a sobre de taulons de repartiment de càrregues per evitar sobrecàrregues innecessàries.
- El magatzem de pintures haurà de disposar de ventilació.
- A sobre de la porta del magatzem de pintures s'hauran d'instal·lar els següents senyals: advertència material inflamable, advertència material tòxic, no fumeu.

ELEMENTS AUXILIARS

En aquest apartat considerarem els elements auxiliars que s'empraran pel desenvolupament d'aquesta activitat

- Escales de mà
- Formigonera pastera
- Bastida amb elements prefabricats sistema modular
- Bastida de borriquetes
- Pistola fixa-claus
- Taladradora portàtil

Sempre que les condicions de treball exigeixin d'altres elements de protecció, es col·locaran a l'obra seguint els criteris establerts per la legislació vigent, reflectint-los al Pla de Seguretat i condicions de Salut que ha de realitzar l'empresa constructora. (Art. 7 R.D. 1627/1997)

4.- Sistemes de Protecció Col·lectiva i Senyalització

Les proteccions col·lectives a què es refereixen les normes de seguretat estaran constituïdes per:

- Baranes de seguretat formades per muntants, passamà, barra intermèdia i sòcol. L'alçada de la barana ha de ser de 90 cm., i el passamà ha de tenir com a mínim 2,5 cm. de gruix i 10 cm. d'alçada. Els muntants (guardacossos) hauran d'estar situats a 2,5 metres entre ells com a màxim.
- Baranes modulars formades per una carcassa perimètrica de tub buit de 30x30x1 mm. i reforç central amb tub buit i a la part central d'aquest mòdul es col·locarà un tram de protecció format per malla electrosoldada de 150x150 mm. i gruix de ferro de 6 mm. Aquesta barana modular estarà sustentada per un guardacòs en forma de muntant.
- Marquesines o viseres de protecció que volin entre 1,5 i 2 metres, quallades amb taulons de 2,5 cm. de gruix i 20 cm. d'ample.
- Extintor de pols química seca.

Senyalització de seguretat al Treball, segons el R.D. 485/1997, de 14 d'abril, conforme a la normativa ressenyada en aquesta activitat:

- Senyal d'avertència de risc de caiguda d'objectes.
- Senyal d'avertència de caiguda a diferent nivell.
- Senyal d'avertència de risc d'ensopegar.
- Senyal d'avertència de risc elèctric.
- Senyal de prohibit el pas als vianants.
- Senyal de protecció obligatòria del cap.
- Senyal de protecció obligatòria dels peus.
- Senyal de protecció obligatòria de les mans.
- Senyal de protecció obligatòria del cos.
- Senyal de protecció obligatòria de la vista.
- Senyal de protecció obligatòria de les vies respiratòries.
- Senyal de protecció obligatòria de la cara.
- Senyal d'ús obligatori del cinturó de seguretat.

Sempre que les condicions de treball exigeixin d'altres elements de protecció, es col·locaran a l'obra seguint els criteris establerts per la legislació vigent, reflectint-los al Pla de Seguretat i condicions de Salut que ha de realitzar l'empresa constructora. (Art. 7 RD 1627/1997).



5.- Relació d'Equips de protecció individual

Els Equips de Protecció Individual seran, segons els treballs a desenvolupar, els següents:

- Treballs de transport (conductors i operadors de grua):
 - Cascos de seguretat.
 - Botes de seguretat.
 - Granota de treball.
 - Cinturó antivibratori (especialment a traginadores de trabuc "dúmpers" de petita cilindrada).

- Pels treballs de pintura:
 - Cascos de seguretat.
 - Guants de goma (neoprè).
 - Granota de treball.
 - Botes de cuir de seguretat.
 - Cinturó de seguretat, si els calgués.
 - Màscara amb filtre químic o mecànic segons el tipus de producte.
 - Pantalla facial, si correspon.

- Pels treballs amb morters:
 - Cascos de seguretat.
 - Guants de goma (neoprè).
 - Granota de treball.
 - Botes de cuir de seguretat.
 - Cinturó de seguretat, si els calgués.

- Pels treballs d'aplatat o xapat:
 - Cascos de seguretat.
 - Guants de cuir i lona (tipus americà).
 - Granota de treball.
 - Botes de cuir de seguretat.
 - Cinturó de seguretat, si els calgués.

Sempre que les condicions de treball exigeixin d'altres elements de protecció, es dotarà als treballadors dels mateixos, reflectint-los al Pla de Seguretat i condicions de Salut que ha de realitzar l'empresa constructora. (Art. 7 R.D. 1627/1997).

Els Equips de Protecció individual hauran de complir en tot moment els requisits establerts pel R.D. 773/1997, del 30 de maig; R.D. 1407/1192, del 20 de novembre, i les corresponents Normes UNE.

1.- Definició i descripció.

1.1 Definició:

Element superficial que, aplicat a un parament interior, està destinat a millorar les seves propietats i/o aspecte.

1.2 Descripció:

Tipus de revestiments interiors:

- aplacats o xapats.
- arrebossats.
- pintures.
- Enrajolats de parets:
 - amb morter de ciment
 - amb adhesiu.
- referits i lliscats.
- tèxtils.
- flexibles.

En la realització d'aquesta activitat constructiva, abans del seu inici, s'ha de garantir el subministrament dels elements necessaris per a la seva construcció. Per fer-ho, s'haurà de considerar un previ aplec de material a les respectives plantes. Aquest aplec de material s'eleva mitjançant maquinària instal·lada per a aquesta finalitat: muntacàrregues, gruetes, etc. El transport s'auxiliarà mitjançant toros a la respectiva planta. El transport de material paletitzat des del camió o magatzem fins als aparells elevadors es realitzarà mitjançant el carretó elevador.

Per tal de realitzar els revestiments, serà imprescindible considerar el següent equip humà:

- operadors de grua.
- operaris de muntatge, pintors o manipuladors de morter i guixos, segons el cas.
- operadors de carretó elevador.

També serà necessari tenir en compte els mitjans auxiliars necessaris per dur a terme la realització dels revestiments:

- Maquinària: formigonera pastera, bomba de morter, carretó elevador, toro, etc.
- Estris: bastides tubulars modulars, bastides de cavallets, escales de mà, proteccions col·lectives i personals, etc.
- Eines manuals: pistola fixa-claus, perforadora portàtil, etc.
- Presa provisional d'aigua.
- Instal·lació elèctrica provisional.
- Instal·lacions d'higiene i benestar

2.- Relació de riscos i la seva avaluació.

A la relació de les causes dels accidents s'ha tingut en compte la guia d'avaluació de riscos editada pel Departament de Treball de la Generalitat, considerant a cada activitat només els riscos més importants. I a la seva avaluació s'han tingut en compte les consideracions constructives del Projecte d'Execució Material de l'obra, considerant que: la probabilitat és la possibilitat que es materialitzi el risc, i la gravetat (severitat) és la conseqüència normalment esperada de la materialització del risc.

A la confecció del Pla de Seguretat i Condicions de Salut, aquesta avaluació podrà modificar-se en funció de la tecnologia que porti l'empresa constructora o empreses que intervinguin al procés constructiu, segons disposa l'Article 7 del R. D. 1627/1997, de 24 d'octubre.

L'objectiu principal d'aquesta avaluació és el d'establir un esglaonament de prioritats per anul·lar o en el seu cas controlar i reduir aquests riscos, tenint en compte les mesures preventives que es desenvolupen a continuació.

Riscos	Probabilitat	Gravetat	Avaluació del risc
1.-Caigudes de persones a diferent nivell.	MÈDIA	MOLT GREU	ELEVAT
2.-Caigudes de persones al mateix nivell.	MÈDIA	GREU	MEDI
3.-Caiguda d'objectes per desplom.	BAIXA	GREU	BAIX
4.-Caiguda d'objectes per manipulació.	MÈDIA	LLEU	BAIX
5.-Caiguda d'objectes.	BAIXA	GREU	BAIX
6.-Trepitjades sobre objectes.	MÈDIA	LLEU	BAIX
7.-Cops contra objectes immòbils.	ALTA	LLEU	MEDI
8.-Cops amb elements mòbils de màquines.	MÈDIA	GREU	MEDI
9.-Cops amb objectes o eines.	MÈDIA	LLEU	BAIX
10.-Projecció de fragments o partícules.	MÈDIA	LLEU	BAIX
13.-Sobreesforços.	BAIXA	GREU	BAIX
16.-Contactes elèctrics.	MÈDIA	GREU	MEDI
17.-Inhalació o ingestió de substàncies nocives.	BAIXA	GREU	BAIX
18.-Contactes amb substàncies càustiques o corrosives	MÈDIA	GREU	MEDI
20.-Explosions.	BAIXA	MOLT GREU	MEDI
21.-Incendis.	BAIXA	GREU	BAIX
26.-O. R.: manipulació de materials abrasius.	ALTA	LLEU	MEDI
27.-Malalties causades per agents químics.	MÈDIA	GREU	MEDI

OBSERVACIONS:

(8) Risc causat pel moviment d'elements mòbils de maquinària de bombament de material de revestiment o degut a la manipulació de l'esmoladora angular.

(18 i 27) Risc causat pel contacte de la pell amb el morter o a l'ús de dissolvents o pigments tòxics.

(17, 20 i 21) Risc causat per l'ús de dissolvents.

(26) Risc causat per la manipulació de materials per xapats, enrajolats de parets, aplacats, etc.

3.- Norma de Seguretat

POSADA A PUNT DE L'OBRA PER REALITZAR AQUESTA ACTIVITAT

- Es garantirà el subministrament de material als diferents talls mitjançant la grua, el muntacàrregues d'obra; per a elements de poc pes, la grueta, i bombes per elevacions de morters, formigons, guixos i materials a granel.
- Donats els treballs que es desenvolupen a l'activitat de revestiments, s'han d'assegurar que ja estan construïdes les instal·lacions d'Higiene i Benestar definitives per a l'execució de la resta de l'obra.

PROCÉS

- El personal encarregat de la realització dels revestiments ha de conèixer els riscos específics i l'ús dels mitjans auxiliars necessaris per tal de realitzar-los amb la major seguretat possible.
- Per evitar el risc de caiguda al mateix nivell, s'haurà de mantenir el tall net, endreçat i ben il·luminat.
- Per evitar el risc de caiguda a diferent nivell, es respectaran les baranes de seguretat ja instal·lades a les activitats anteriors (balconeres, cornises, etc.).
- És prohibida la formació de bastides a base d'un tauló recolzat als escalons de dues escales de mà, tant les de recolzament lliure, com les de tises, per evitar el risc de caiguda a diferent nivell.
- És prohibida la formació de bastides a base de bidons, piles de materials i assimilables per evitar la realització de treballs sobre superfícies insegures,
- Fins a 3 metres d'alçada, es podran utilitzar bastides de cavallets fixes.
- Per sobre de 3 metres, s'han d'emprar cavallets fornits de bastidors mòbils travats.
- La il·luminació mínima a les zones de treball ha de ser de 100 lux, mesurats a una alçada sobre el paviment de dos metres.
- En cas que s'hagi de treballar en bastides de cavallets amb risc de caiguda al buit, es posarà una protecció a base de barana perimètrica.
- Les plataformes de treball sobre bastides tubulars mòbils, no es posaran en servei sense abans haver ajustat els frens de trànsit per evitar moviments indesitjables.
- La il·luminació mitjançant portàtils es realitzarà emprant "portabombetes estancs amb mànec aïllant" i reixeta de protecció de la bombeta; alimentats a 24 Volts.
- S'ha de mantenir el tall net de substàncies pastoses per evitar relliscades.
- Si l'entrada de material paletitzat a planta es realitza amb la grua torre, ha de ser auxiliada per plataformes específiques de càrrega i descàrrega.
- S'ha de controlar el bon estat de fleixat dels materials paletitzats.
- Els fleixos s'han de tallar, doncs, posat que no es fes, aquests es podrien convertir en un "llaç" amb el qual, en ensopegar, es podrien produir caigudes al mateix nivell o fins i tot des d'alçada.
- En la manipulació de materials s'hauran de considerar posicions ergonòmiques per tal d'evitar cops, ferides i erosions.
- En la manipulació del toro, es procurarà no introduir les mans ni els peus als elements mòbils, i en especial, es tindrà la precaució de no posar el peu sota el palet.
- Per evitar lumbàlgies, es procurarà que el material per transportar manualment no superi els 30 Kg.
- És prohibida la connexió de cables als quadres de subministrament d'energia sense les clavilles mascle-femella.
- Es vigilarà en tot moment la bona qualitat dels aïllaments, així com la correcta disposició d'interruptors diferencials i magnetotèrmics al quadre de zona.
- Els operaris que realitzin la manipulació del material paletitzat hauran d'emprar casc de seguretat, guants de cuir i lona (tipus americà), granota de treball, botes de cuir de seguretat i cinturó de seguretat si en aquests treballs a desenvolupar hi ha risc de caiguda a diferent nivell.

Aplacat o xapat

- En el cas d'aplatats o xapats, la bastida haurà de ser fixa, essent totalment prohibit d'emprar el bastiment penjat.
- No s'ha de recolzar cap element auxiliar al xapat.
- El transport de les plaques es farà en gàbies, plàteres o dispositius similars dotats de laterals fixos o abatibles.
- Els operaris que realitzin la col·locació de plaques hauran d'emprar casc de seguretat, guants de cuir i lona (tipus americà), granota de treball, botes de cuir de seguretat i cinturó de seguretat si en aquests treballs a desenvolupar hi ha risc de caiguda a diferent nivell.

Entaulellat

- El tall, mitjançant la serra de trepar, de les plaquetes i demás peces ceràmiques es realitzarà a locals oberts per evitar la respiració d'aire amb gran quantitat de pols.
- Els talls es netejaran de "retalls" i "deixalles de pasta".
- Les runes s'apilaran ordenadament per a la seva evacuació mitjançant trompes.
- És prohibit de llençar les runes directament pels forats de façana o dels patis.

- Les caixes de plaquetes o rajoles de valència s'aplegaran a les plantes repartides al costat dels talls, on les necessitin, situades el més allunyades possible dels trams, per evitar sobrecàrregues innecessàries.
- Les caixes de plaquetes aplegades, mai es disposaran de manera que obstaculitzin les zones de pas.
- Els operaris hauran d'emprar casc de seguretat, guants de làtex, granota de treball i botes de cuir de seguretat.

Arrebossats, referits i lliscats.

- Els sacs de conglomerats s'aplegaran ordenadament, repartits al costat dels talls on siguin necessaris, el més separat possible dels trams, per evitar sobrecàrregues innecessàries.
- Els sacs d'aglomerant es disposaran de manera que no obstaculitzin les zones de pas.
- Quan les plataformes de treball siguin mòbils (plataformes de treball sustentades mitjançant elements pneumàtics o per cabrestants moguts per accionament elèctric, etc.) s'empraran dispositius de seguretat que evitin el seu lliscament voluntari.
- Els operaris que realitzin la manipulació de morters i guixos hauran d'emprar casc de seguretat, guants de goma, granota de treball, botes de cuir de seguretat i cinturó de seguretat, si en aquests treballs a desenvolupar hi ha risc de caiguda a diferent nivell.
- En els treballs d'arrebossat amb màquina s'haurà de vigilar en tot moment que es compleixi el Reglament de Baixa Tensió.

Tèxtils i flexibles.

- El transport de paquets de llatges d'empostissar (rotlles de tela, moqueta, goma espuma, etc.) es realitzarà mitjançant dos operaris per tal d'evitar els accidents per interferències, ensopegades o sobreesforços.
- Durant l'ús de coles i dissolvents, es mantindrà constantment un corrent d'aire suficient tant com per la renovació constant com per evitar les possibles intoxicacions.
- S'establirà un lloc per l'emmagatzematge de les coles i dissolvents; i aquest magatzem haurà de mantenir una ventilació constant.
- És prohibit de mantenir en el magatzem pots de dissolvents i coles sense estar perfectament tancats, per tal d'evitar la formació d'atmosferes nocives.
- Els recipients d'adhesius inflamables i dissolvents estaran allunyats de qualsevol focus de calor, foc o espurna.
- Els revestiments tèxtils s'emmagatzemaran totalment separats dels dissolvents i coles per evitar possibles incendis.
- S'instal·laran cartells de perill d'incendis i de no fumeu a sobre de la porta del magatzem de coles i dissolvents, i del magatzem de productes tèxtils.
- En cada magatzem s'instal·larà un extintor de pols química seca.
- En l'accés a cada planta, on s'estiguin fent servir coles i dissolvents, s'instal·larà un cartell de no fumeu.
- És prohibit d'abandonar directament a terra, tisores, ganivets, grapadores, etc.
- Els operaris hauran d'emprar casc de seguretat, guants de neoprè, granota de treball, botes de cuir de seguretat i màscara de filtre químic si l'adhesiu conté productes volàtils químics tòxics.

Pintures

- Es farà el màxim per evitar el contacte directe de pintures amb la pell, per la qual cosa es dotarà els treballadors que realitzin l'emprimació, de peces de treball adequades, que els protegeixin d'esquitxades i permetin la seva mobilitat (casc de seguretat, pantalla facial antiesquitxades, granota de treball, guants de neoprè, botes de seguretat i en els casos que es necessiti, cinturó de seguretat)
- El vessament de pintures i matèries primes sòlides com pigments, ciments, i d'altres, es durà a terme des de poca alçada per evitar esquitxades i núvols de pols.
- Quan es treballi amb pintures que continguin dissolvents orgànics o pigments tòxics, no es fumarà, ni es menjarà ni es beurà.
- Quan s'apliquin emprimitacions que desprendin vapors orgànics, els treballadors hauran de ser dotats d'adaptador facial que ha de complir amb les exigències legals vigents, a aquest adaptador facial hi anirà acoblat el seu corresponent filtre químic, o filtre mecànic quan les pintures continguin una alta càrrega de pigment i sense dissolvents orgànics que evitin la ingestió de partícules sòlides.
- Quan s'apliquin pintures amb risc d'inflamació, s'allunyaran del treball les fonts irradiadores de calor, com treballs de soldadura i d'altres, tenint previst pels voltants del tall un extintor.
- L'emmagatzematge de pintures susceptibles d'emanar vapors inflamables s'hauran de fer en recipients tancats, allunyant-los de fonts de calor i, en particular, quan s'emmagatzemin recipients que continguin nitrocel·lulosa s'haurà de realitzar una volta periòdica dels mateixos per tal d'evitar el risc d'inflamació. S'instal·laran extintors de pols química seca al costat de la porta d'accés al magatzem de pintures
- Els pots industrials de pintures i dissolvents s'aplegaran a sobre de taulons de repartiment de càrregues per evitar sobrecàrregues innecessàries.
- El magatzem de pintures disposarà de ventilació.
- Sobre de la porta del magatzem de pintures s'hauran d'instal·lar les següents senyals: advertència de material inflamable, advertència material tòxic, no fumeu.

ELEMENTS AUXILIARS

En aquest apartat considerarem els elements auxiliars que s'empraran pel desenvolupament d'aquesta activitat

- Escales de mà
- Transpalet manual: carretó manual
- Formigonera pastera
- Bastida amb elements prefabricats sistema modular
- Bastida de borriquetes
- Serra

Sempre que les condicions de treball exigeixin d'altres elements de protecció, es col·locaran a l'obra seguint els criteris establerts per la legislació vigent, reflectint-los al Pla de Seguretat i condicions de Salut que ha de realitzar l'empresa constructora. (Art. 7 R.D. 1627/1997)

4.- Sistemes de Protecció Col·lectiva i Senyalització.

Les proteccions col·lectives a què es refereixen les normes de seguretat estaran constituïdes per:

- Baranes de seguretat formades per muntants, passamans, barra intermèdia i sòcol. L'alçada de la barana ha de ser de 90 cm., i el passamà ha de tenir com a mínim 2,5 cm de gruix i 10 cm d'alçada. Els muntants (guardacossos) hauran d'estar situats a 2,5 metres entre ells com a màxim.
- Baranes modulars formades per una carcassa perimètrica de tub buit de 30x30x1 mm i reforç central amb tub buit i, a la part central d'aquest mòdul es col·locarà un tram de protecció format per malla electrosoldada de 150x150 mm. i gruix de ferro de 6 mm. Aquesta barana modular estarà sustentada per un guardacòs en forma de muntant.
- Marquesines o viseres de protecció que volin entre 1,5 i 2 metres quallades amb taulons de 2,5 cm. de gruix i 20 cm. d'ample.
- Extintor de pols química seca.

Senyalització de seguretat en el Treball, segons el R.D. 485/1997, de 14 d'abril, conforme a la normativa ressenyada en aquesta activitat:

- Senyal d'advertència de caiguda d'objectes.
- Senyal d'advertència de caiguda a diferent nivell.
- Senyal d'advertència de risc d'ensopegar.
- Senyal d'advertència de risc elèctric.
- Senyal d'advertència de risc d'incendi.
- Senyal de prohibit el pas als vianants.
- Senyal de no fumeu.
- Senyal de protecció obligatòria del cap.
- Senyal de protecció obligatòria dels peus.
- Senyal de protecció obligatòria de les mans.
- Senyal de protecció obligatòria del cos.
- Senyal de protecció obligatòria de la vista.
- Senyal de protecció obligatòria de les vies respiratòries.
- Senyal de protecció obligatòria de la cara.
- Senyal d'ús obligatori del cinturó de seguretat.

Sempre que les condicions de treball exigeixin d'altres elements de protecció, es col·locaran a l'obra seguint els criteris establerts per la legislació vigent, reflectint-los al Pla de Seguretat i condicions de Salut que ha de realitzar l'empresa constructora. (Art. 7 R.D. 1627/1997).



5.- Relació d'Equips de protecció individual.

Els equips de protecció individual seran, segons els treballs a desenvolupar, els següents:

- Treballs de transport (conductors i operadors de grua):
 - Cascos de seguretat.
 - Botes de seguretat.
 - Granota de treball.
 - Cinturó antivibratori (especialment a traginadores de trabuc "dúmpers" de petita cilindrada).

- Pels treballs amb pintura i coles:
 - Cascos de seguretat.
 - Guants de goma (neoprè).
 - Granota de treball.
 - Botes de cuir de seguretat.
 - Màscara amb filtre químic o mecànic segons el tipus de producte.
 - Pantalla facial, si s'escau..

- Pels treballs amb morters i guixos:
 - Cascos de seguretat.
 - Guants de goma (neoprè).
 - Granota de treball.
 - Botes de cuir de seguretat.

- Pels treballs de revestit o xapat:
 - Cascos de seguretat
 - Guants de cuir i lona (tipus americà).
 - Granota de treball.
 - Botes de cuir de seguretat.

Sempre que les condicions de treball exigeixin d'altres elements de protecció, es dotarà els treballadors dels mateixos, reflectint-los al Pla de Seguretat i condicions de Salut que ha de realitzar l'empresa constructora (Art. 7 RD 1627/1997).

Els Equips de Protecció individual hauran de complir en tot moment els requisits establerts pel R.D. 773/1997, del 30 de maig; RD 1407/1192, del 20 de novembre, i les corresponents Normes UNE.

1.- Introducció.

1.1 Definició:

Element superficial que, aplicat a un sòl, està destinat a millorar les seves propietats i/o aspecte.

1.2 Tipus de revestiments:

- peces rígides: revestiment de sòls i escales interiors i exteriors amb peces dels següents materials: pedra natural o artificial, ceràmica, ciment, terratzo, formigó, fusta i xapa d'acer.
- flexibles: revestiment de sòls i escales a interiors, amb llosetes, rajoles i rotllos dels següents materials: moqueta de fibres naturals o sintètiques, linòleum, PVC i a interiors i exteriors amb rotllos i rajoles de goma i policloroprè.
- soleres: revestiment de sòls naturals a l'interior d'edificis amb capa resistent de formigó en massa, la superfície superior de la qual quedarà vista o rebrà un revestiment.

1.3 Observacions generals:

En aquesta activitat, per facilitar el transport vertical, s'empraran gruetes de petita capacitat, sistemes de bombatge pneumàtic de morters o assimilables.

Aplec de material paletitzat, les elevacions del qual s'haurien d'haver realitzat abans del desmuntatge de la grua.

Als treballs interiors, s'ha de garantir la il·luminació a les zones de pas i de treball mitjançant punts de llum, la potència dels quals ha de ser d'una intensitat lumínica mèdia de 100 lux.

S'ha de considerar, abans de l'inici d'aquesta activitat, que ja hi ha instal·lades les tanques perimètriques de limitació del solar per evitar l'entrada de personal aliè a l'obra; les instal·lacions d'higiene i benestar així com també, les preses provisionals d'obra (aigua i electricitat).

1.- Definició i descripció.

1.1 Definició:

Element superficial que, aplicat a un sòl, està destinat a millorar les seves propietats i/o aspecte.

1.2 Descripció:

- tipus de revestiments amb peces rígides:
 - amb rajoles de pedra, ceràmiques rebudes amb morter, ceràmiques enganxades, de ciment, de ciment permeable, de terratzo, de formigó, de parquet hidràulic, de fosa, de xapa d'acer i d'asfalt.
 - amb llistons d'empostissar (mosaic).
 - amb posts (fusta).
 - amb lloses de pedra.
 - amb plaques de formigó armat.
 - amb llambordins de pedra i formigó.

- tipus de revestiments flexibles:
 - Llosetes de moqueta autoadhesives, de linòleum adherides, de PVC homogeni o heterogeni adherides a tocar o soldades.
 - Rotlles de moqueta adherits, tesats per adhesió o tesats per llatets d'empostissar; de linòleum adherits, de goma adherits o rebuts amb ciment, de PVC homogeni o heterogeni adherits amb juntes a tocar o soldades.
 - Rajoles de policloroprè adherides o rebudes amb ciment, de goma adherides o rebudes amb ciment.

- tipus de soleres: per a instal·lacions, lleugeres, semipesants i pesants.

En la realització d'aquesta activitat constructiva, abans del seu inici, s'ha de garantir el subministrament dels elements necessaris per la seva construcció. Per això s'haurà de considerar un previ aplec de material a les respectives plantes. Aquest aplec de material s'eleva mitjançant la maquinària instal·lada per a aquella fi: grues, muntacàrregues, gruetes, etc. El transport s'auxiliarà mitjançant toros a la corresponent planta. El transport del material paletitzat des del camió o magatzem fins als aparells elevadors es realitzarà mitjançant el carretó elevador.

Per realitzar els paviments serà imprescindible considerar el següent equip humà:

- operadors de grua.
- enrajoladors i d'altres.
- operadors de carretó elevador.

També serà necessari tenir en compte els mitjans auxiliars necessaris per dur a terme la realització dels paviments:

- Maquinària: formigonera pastera, bomba de morter, traginadora de trabuc "dúmpet" de petita cilindrada per transport auxiliar, carretó elevador, toro, etc.
- Estris.
- Eines manuals.
- Presa provisional d'aigua.
- Instal·lació elèctrica provisional.
- Instal·lacions d'higiene i benestar.

2.- Relació de riscos i la seva avaluació.

A la relació de les causes dels accidents s'ha tingut en compte la guia d'avaluació de riscos editada pel Departament de Treball de la Generalitat, considerant a cada activitat només els riscos més importants. I a la seva avaluació s'han tingut en compte les consideracions constructives del Projecte d'Execució Material de l'obra, considerant que: la probabilitat és la possibilitat que es materialitzi el risc, i la gravetat (severitat) és la conseqüència normalment esperada de la materialització del risc.

A la confecció del Pla de Seguretat i Condicions de Salut, aquesta avaluació podrà ésser modificada en funció de la tecnologia que aporti l'empresa constructora o empreses que intervinguin al procés constructiu, segons disposa l'Article 7 del R. D. 1627/1997, de 24 d'octubre.

L'objectiu principal d'aquesta avaluació és el d'establir un esglaonament de prioritats per anul·lar, o al seu cas, controlar i reduir aquests riscos, tenint en compte les mesures preventives que es desenvolupen a continuació.

Riscos	Probabilitat	Gravetat	Avaluació del risc
1.-Caigudes de persones a diferent nivell.	BAIXA	MOLT GREU	MEDI
2.-Caigudes de persones al mateix nivell	MÈDIA	GREU	MEDI
4.-Caiguda d'objectes per manipulació.	BAIXA	LLEU	INFIM
5.-Caiguda d'objectes.	BAIXA	GREU	BAIX
8.-Cops amb elements mòbils de màquines.	MÈDIA	GREU	MEDI
10.-Projecció de fragments o partícules	MÈDIA	LLEU	BAIX
11.-Atrapaments per o entre objectes.	BAIXA	GREU	BAIX
13.-Sobreesforços.	BAIXA	GREU	BAIX
16.-Contactes elèctrics.	MÈDIA	GREU	MEDI
17.-Inhalació o ingestió de substàncies nocives.	MÈDIA	GREU	MEDI
18.-Contactes amb substàncies càustiques o corrosives	MÈDIA	GREU	MEDI
20.-Explosions.	BAIXA	MOLT GREU	MEDI
21.-Incendis.	BAIXA	GREU	BAIX
26.-O. R.: manipulació de materials abrasius.	ALTA	LLEU	MEDI
27.-Malalties causades per agents químics.	MÈDIA	GREU	MEDI

OBSERVACIONS:

(8) Risc causat pel moviment d'elements mòbils de maquinària de bombatge de material o degut a la manipulació de l'esmoladora angular.

(11) En treballs de mantenició de càrregues paletitzades.

(16) Risc específic en treballs de poliment

(18 i 27) Risc causat pel contacte de la pell amb el morter o a l'ús de dissolvents o pigments tòxics.

(17, 20 i 21) Risc causat per l'ús de dissolvents.

(26) Risc causat per la manipulació de peces per pavimentar.

3.- Norma de Seguretat**POSADA A PUNT DE L'OBRA PER REALITZAR AQUESTA ACTIVITAT**

- Es garantirà el subministrament de material als diferents talls mitjançant la grua, el muntacàrregues d'obra; per elements de poc pes, la grueta, i bombes per les elevacions de morters, formigons i materials a granel.
- Donats els treballs que es desenvolupen a l'activitat de revestiments s'ha d'assegurar que ja estan construïdes les instal·lacions d'Higiene i Benestar definitives per l'execució de la resta de l'obra.

PROCÉS

- El personal encarregat de la realització dels paviments ha de conèixer els riscos específics i l'ús dels mitjans auxiliars necessaris per realitzar-los amb la major seguretat possible.
- Per evitar el risc de caiguda al mateix nivell s'haurà de mantenir el tall net, endreçat i ben il·luminat.
- Per evitar el risc de caiguda a diferent nivell es respectaran les baranes de seguretat ja instal·lades a les activitats anteriors (balconeres, cornises, etc.)
- Si hi ha substàncies pastoses (pel poliment del paviment) s'haurà de limitar amb garlandes i senyalitzar el risc de pis lliscós.
- La il·luminació mínima a les zones de treball ha de ser de 100 lux, mesurats a una alçada sobre el paviment de dos metres.
- La il·luminació mitjançant portàtils es realitzarà emprant "portabombetes estancs amb mànec aïllant" i reixeta de protecció de la bombeta; alimentats a 24 Volts.
- El material paletitzat serà transportat mitjançant ungles portadores de palets convenientment bragat a la grua.
- Si l'entrada de material paletitzat a planta es realitza amb la grua torre, ha de ser auxiliat per plataformes específiques.
- S'ha de controlar el bon estat de fleixat dels materials paletitzats.
- Els fleixos s'han de tallar, doncs, posat que no es faci, aquests podrien convertir-se en un "llaç", amb el qual, en ensopegar, es produïssin caigudes a diferent nivell, i fins i tot des d'alçada.
- En la manipulació de materials s'hauran de considerar posicions ergonòmiques per evitar cops, ferides i erosions.
- En la manipulació del toro es procurarà no introduir les mans ni els peus als elements mòbils, i en especial, es tindrà la precaució de no posar el peu sota el palet.
- Per evitar lumbàlgies es procurarà que el material a transportar manualment no superi els 30 Kg.
- Es vigilarà en tot moment la bona qualitat dels aïllaments així com la correcta disposició d'interruptors diferencials i magnetotèrmics al quadre de zona.
- És prohibit de connectar cables als quadres de subministrament d'energia sense les clavilles mascle-femella.
- Els operaris que realitzin la manipulació del material paletitzat hauran d'emprar casc de seguretat, guants de cuir i lona (tipus americà), granota de treball, botes de cuir de seguretat i cinturó de seguretat si en aquests treballs a desenvolupar hi ha risc de caiguda a diferent nivell.

Peces rígides

- El tall de peces de paviment s'executarà a una via humida per evitar lesions als pulmons per treballar en ambients amb pols neumoconiòtiques.
- El tall de peces de paviment en via seca amb serra de trepar es realitzarà situant el tallador a sotavent, per evitar en la forma del possible, de respirar els productes del tall en suspensió.
- Posat que es realitzessin els talls amb serra circular o rotaflex (radial) es tindrà molt de compte amb la projecció de partícules, per la qual cosa s'ha de fer a un lloc on el trànsit de personal sigui mínim, i cas de no ser així, s'haurà d'apantallar la zona de tall.
- Les peces de paviment s'aixecaran sobre palets convenientment fetes les vorades.
- Les peces del paviment s'aixecaran a les plantes a sobre de plataformes emplantades, cas de no estar paletitzats i totalment fetes les vorades.
- Les peces s'hauran d'apilar correctament dins de la plataforma emplantada, apilades dins de les caixes de subministrament i no es trencaran fins a l'hora d'utilitzar el seu contingut.
- El conjunt apilat es fleixarà o lligarà a la plataforma d'hissat per evitar vessaments de la càrrega.
- Les peces de paviment soltes s'hauran d'hissar perfectament apilades a l'interior de gàbies de transport per evitar accidents per vessament de la càrrega.
- Els sacs d'aglomerant s'hissaran perfectament apilats i fleixats o lligats a sobre de plataformes emplantades, fermament amarrades per evitar vessaments.
- Els llocs de trànsit de persones s'hauran d'acotar mitjançant cordes amb banderoles a les superfícies recentment solades.
- Les caixes o paquets de paviment s'aplegaran a les plantes linealment i repartides al costat dels talls, a on es vagi a col·locar.

- Les caixes o paquets de paviment mai s'han de disposar de mode que obstaculitzin les zones de pas.
- Quan estigui en fase de pavimentació un lloc de pas i comunicació interna de l'obra, es tancarà l'accés, indicant-se itineraris alternatius mitjançant senyals de direcció obligatòria.
- Els llocs en fase de poliment seran senyalitzats mitjançant un senyal d'avertència de "perill" amb rètol de "paviment lliscant"
- Les polidores i abrillantadores a emprar estaran dotades de doble aïllament, per evitar els accidents per risc elèctric.
- Les polidores i abrillantadores estaran dotades de cercol de protecció antiatrapaments, per contacte amb els raspalls i papers de vidre.
- Les operacions de manteniment i substitució o canvi d'aquells raspalls o papers de vidre es realitzaran amb la màquina "desendollada de la xarxa elèctrica".
- Els llots, producte dels poliments, han de ser retirats sempre cap a les zones que no siguin de pas, i han de ser eliminats immediatament de la planta un cop finalitzat el treball.
- Els operaris que realitzin el transport de material hauran d'emprar el casc de seguretat, guants de cuir i lona (tipus americà), granota de treball i botes de cuir de seguretat.
- Els operaris que manipulin llots, morters, etc. hauran d'emprar casc de seguretat, guants de neoprè o làtex, granota de treball, botes de goma de seguretat amb sola antilliscant.
- Els operaris que realitzin el tall de les peces hauran d'emprar casc de seguretat, guants de cuir i lona (tipus americà), granota de treball, botes de cuir de seguretat, ulleres antiimpactes i als casos en què es necessitin, màscara antipols.
- Els paquets de lamel·les de fusta seran transportats per un mínim de dos homes, per evitar accidents per descontrol de la càrrega i lumbàlgies.
- Els accessos a zones en fase d'arrebossats, s'assenyalaran amb "prohibit el pas" i amb un rètol de "superfície irregular", per prevenir de caigudes al mateix nivell.
- Els llocs en fase de fregat amb paper de vidre, romandran constantment ventilats per tal d'evitar la formació d'atmosferes nocives (o explosives) per pols de fusta.
- Les màquines de fregar a emprar, estaran dotades de doble aïllament, per evitar accidents per contacte amb energia elèctrica.
- Les polidores a emprar tindran el manillar de maneig i control revestit de material aïllant de l'electricitat.
- Les operacions de manteniment i substitució dels papers de vidre es realitzaran sempre amb la màquina "desendollada de la xarxa elèctrica".
- Les serradures produïdes seran escombrades mitjançant raspalls i eliminades immediatament de les plantes.
- Es disposaran a cada planta petits contenidors per emmagatzemar les deixalles generades; que s'hauran d'evacuar als muntacàrregues.

Flexibles

- Les caixes de llosetes o rotlles s'aplegaran a les plantes linealment i repartides al costat dels talls on s'hagin d'emprar, situades el més allunyats possible dels trams, per evitar sobrecàrregues innecessàries.
- Els aplecs de material mai es disposaran de manera que obstaculitzin els llocs de pas.
- És prohibit d'abandonar i deixar encesos els encenedors i bufadors; un cop utilitzats s'apagaran immediatament, per tal d'evitar incendis.
- Durant l'ús de coles i dissolvents, es mantindrà constantment un corrent d'aire suficient per a la renovació constant, evitant atmosferes tòxiques.
- S'establirà un lloc per l'emmagatzematge de coles i dissolvents; aquest magatzem haurà de mantenir una ventilació constant.
- És prohibit de mantenir i emmagatzemar coles i dissolvents a recipients sense estar perfectament tancats, per evitar la formació d'atmosferes nocives.
- Els paviments plàstics s'emmagatzemaran separatament dels dissolvents i coles, per evitar incendis.
- S'instal·laran dos extintors de pols química seca ubicats cada un d'ells al costat de cada porta del magatzem (al de dissolvents i al de productes plàstics)
- S'instal·laran rètols de perill d'incendis i de no fumeu a sobre de la porta del magatzem de coles i dissolvents i del magatzem de productes plàstics.
- En l'accés a cada planta on s'estiguin utilitzant coles i dissolvents, s'instal·larà un rètol de no fumeu..
- Els recipients d'adhesius inflamables i dissolvents estaran, allunyats de qualsevol focus de calor, foc o espurna.
- És prohibit d'abandonar directament a terra, tisores, ganivets, grapadores, etc.
- Els operaris hauran d'emprar casc de seguretat, guants de neoprè, granota de treball, botes de cuir de seguretat i màscara de filtre químic si l'adhesiu conté productes volàtils químics tòxics.

ELEMENTS AUXILIARS

En aquest apartat considerarem els elements auxiliars que s'empraran pel desenvolupament d'aquesta activitat:

Grúes i aparells elevadors
 Transpalet manual: carretó manual
 Formigonera pastera

Bombatge de morter

Sempre que les condicions de treball exigeixin d'altres elements de protecció, es col·locaran a l'obra seguint els criteris establerts per la legislació vigent, reflectint-los al Pla de Seguretat i condicions de Salut que ha de realitzar l'empresa constructora. (Art. 7 R.D. 1627/1997)

4.- Sistemes de Protecció Col·lectiva i Senyalització.

Les proteccions col·lectives a què es refereixen les normes de seguretat estaran constituïdes per:

- Baranes de seguretat formades per muntants, barra intermèdia i sòcol. La barana ha de ser de 90 cm., i el passamà ha de tenir com a mínim 2,5 cm de gruix i 10 cm d'alçada. Els muntants (guardacossos) hauran d'estar situats a 2,5 metres entre ells com a màxim.
- Baranes modulars formades per una carcassa perimètrica de tub buit de 30x30x1 mm. i reforç central amb tub buit, i a la part central d'aquest mòdul es col·locarà un tram de protecció format per malla electrosoldada de 150x150 mm. i gruix de ferro de 6 mm. Aquesta barana modular estarà sustentada per un guardacòs en forma de muntant.
- Extintor de pols química seca.

Senyalització de seguretat al Treball, segons el R.D. 485/1997, de 14 d'abril, conforme a la normativa ressenyada en aquesta activitat:

- Senyal de perill.
- Senyal d'advertència de risc d'ensopegar.
- Senyal d'advertència de risc elèctric.
- Senyal d'advertència de risc d'incendi.
- Senyal de prohibit el pas als vianants.
- Senyal de no fumeu.
- Senyal de protecció obligatòria del cap.
- Senyal de protecció obligatòria dels peus.
- Senyal de protecció obligatòria de les mans.
- Senyal de protecció obligatòria del cos.
- Senyal de protecció obligatòria de la vista.
- Senyal de protecció obligatòria de les vies respiratòries.
- Senyal de protecció obligatòria de la cara.

Sempre que les condicions de treball exigeixin d'altres elements de protecció, es col·locaran a l'obra seguint els criteris establerts per la legislació vigent, reflectint-los al Pla de Seguretat i condicions de Salut que ha de realitzar l'empresa constructora. (Art. 7 R.D. 1627/1997).



5.- Relació d'Equips de protecció individual.

Els Equips de Protecció Individual seran, segons els treballs a desenvolupar, els següents:

- Treballs de transport (conductors i operadors de grua):
 - Cascos de seguretat.
 - Botes de seguretat.
 - Granota de treball.
 - Cinturó antivibratori (especialment a traginadores de trabuc "dúmpers" de petita cilindrada).

- Pels treballs amb coles i dissolvents:
 - Cascos de seguretat.
 - Guants de goma (neoprè).
 - Granota de treball.
 - Botes de cuir de seguretat.
 - Màscara amb filtre químic o mecànic segons el tipus de producte.
 - Pantalla facial, si s'escau.

- Pels treballs amb morters, formigons i llots:
 - Cascos de seguretat.
 - Guants de goma (neoprè).
 - Granota de treball.
 - Botes de goma de seguretat.

- Pels treballs de col·locació de paviment:
 - Cascos de seguretat.
 - Guants de cuir i lona (tipus americà).
 - Granota de treball.
 - Botes de cuir de seguretat.
 - Genolleres.
 - Ulleres antiimpactes als casos de paviments rígids.
 - Màscara antipols, als casos de tall de paviments rígids.

Sempre que les condicions de treball exigeixin d'altres elements de protecció, es dotarà als treballadors dels mateixos, reflectint-los al Pla de Seguretat i condicions de Salut que ha de realitzar l'empresa constructora (Art. 7 R.D. 1627/1997).

Els Equips de Protecció individual hauran de complir en tot moment els requisits establerts pel R.D. 773/1997, del 30 de maig; R.D. 1407/1192, del 20 de novembre, i les corresponents Normes UNE.

1.- Introducció.

1.1 Definició:

Cara inferior del forjat que cobreix una construcció, edifici i els espais interiors que el componen.

1.2 Tipus de sostres:

- Revestiments de sostres:
 - referit: revestiment continu interior de guix negre, que s'aplica per preparar els sostres, abans de l'operació més fina del lliscat.
 - lliscat: revestiment continu interior de guix blanc, que constitueix la terminació o acabament que es fa sobre la superfície del referit.
 - pintures: revestiment continu de sostres i elements d'estructura, fusteria, manyeria i elements d'instal·lacions, situats a l'interior amb pintures i vernissos.
- Cels rasos:
 - continus: formació de sostres suspesos sense juntes aparents, a interiors d'edificis.
 - de plaques (discontinus): formació de sostres amb juntes aparents, suspesos mitjançant entramats metàl·lics, a interiors d'edificis.

1.3 Observacions generals:

S'haurà de considerar una previsió d'elements auxiliars com bastides de cavallets, bastides tubulars modulars, bastides tubulars modulars sobre rodes, plataformes elevades hidràulicament, escales de mà, etc. En aquesta activitat, per facilitar el transport vertical, s'empraran muntacàrregues i gruetes de petita capacitat. S'ha de garantir la il·luminació a les zones de pas i de treball mitjançant punts de llum, la potència dels quals ha de ser d'una intensitat lumínica mitjana de 100 lux.

S'ha de considerar, abans de l'inici d'aquesta activitat, que ja hi ha instal·lades les tanques perimètriques de limitació del solar, per evitar l'entrada de personal aliè a l'obra; les instal·lacions d'higiene i benestar, així com, també, les preses provisionals d'obra (aigua i electricitat).

1.- Definició i descripció.

1.1 Definició:

Cara inferior del forjat que cobreix una construcció, edifici i els espais interiors que el componen.

Cel ras constituït per canyís, escaiola o peces especials d'un material qualsevol, que es penja del forjat, donat que no té funció resistent.

1.2 Descripció:

Un cop realitzats els tancaments tant exteriors com interiors, iniciarem el recobriments dels sostres, distingint els diferents tipus:

- Revestiment de sostres:

Per a la realització de revestiment, es muntarà una tarima sustentada sobre cavallets, aquesta plataforma haurà de cobrir, en una o varies fases, segons la dimensió de la superfície, tota la superfície a recobrir. Aquesta es realitza per donar facilitat al treballador que ha d'atendre al sostre i no per on circula, als diferents treballs de col·locació de guixos i pintures.

- Cels rasos:

Per a la realització de cels rasos s'auxiliaran els treballs amb escales de tisora per a la col·locació de les guies o penjadors fins a 3 metres i per alçades superiors es realitzarà la col·locació amb petites torres de bastida tubular modular amb rodes.

Els cels rasos es poden realitzar:

- sense guies: formació de sostres mitjançant plaques suspeses mitjançant penjadors, a interiors d'edifici.
- amb guies (discontinus) : formació de sostres amb juntes aparents, suspesos mitjançant entramats metàl·lics, a interiors d'edificis.

En la realització d'aquesta activitat constructiva, abans del seu inici, s'ha de garantir el subministrament dels elements necessaris per a la seva construcció. Per fer-ho, s'haurà de considerar un previ aplec de material a les respectives plantes. Aquest aplec de material s'eleva mitjançant maquinària instal·lada per a aquesta fi: muntacàrregues, gruetes, etc. El transport s'auxiliarà mitjançant toros a la corresponent planta. Pel transport del material paletitzat, des del camió o magatzem fins als aparells elevadors es realitzarà mitjançant carretó elevador.

Per a realitzar els revestiments serà imprescindible considerar el següent equip humà:

- operadors de grua.
- operaris de muntatge, pintors o manipuladors de morter i guix, segons el cas.
- operadors de carretó elevador.

També serà necessari tenir en compte els mitjans necessaris per dur a terme la realització dels revestiments:

- Maquinària: formigonera pastera, bombatge de morter, carretó elevador, toro, etc.
- Estris: bastides tubulars modulars, bastides de cavallet, escales de mà, proteccions col·lectives i personals, etc.
- Eines manuals: pistola fixa-claus, perforadora portàtil, etc.
- Presa provisional d'aigua.
- Instal·lació elèctrica provisional.
- Instal·lacions d'higiene i benestar.

2.- Relació de riscos i la seva avaluació.

A la relació de les causes dels accidents s'ha tingut en compte la guia d'avaluació de riscos editada pel Departament de Treball de la Generalitat, considerant a cada activitat només els riscos més importants. I a la seva avaluació s'han tingut en compte les consideracions constructives del Projecte d'Execució Material de l'obra, considerant que: la probabilitat és la possibilitat que es materialitzi el risc, i la gravetat (severitat) és la conseqüència normalment esperada de la materialització del risc.

A la confecció del Pla de Seguretat i Condicions de Salut, aquesta avaluació podrà ésser modificada en funció de la tecnologia que aporti l'empresa constructora o empreses que intervinguin al procés constructiu, segons disposa l'Article 7 del R. D. 1627/1997, de 24 d'octubre.

L'objectiu principal d'aquesta avaluació és el d'establir un esglaonament de prioritats per anul·lar, o al seu cas, controlar i reduir aquests riscos, tenint en compte les mesures preventives que es desenvolupen a continuació.

Riscos	Probabilitat	Gravetat	Avaluació del risc
1.-Caigudes de persones a diferent nivell.	MÈDIA	MOLT GREU	ELEVAT
2.-Caigudes de persones al mateix nivell.	MÈDIA	GREU	MEDI
3.-Caiguda d'objectes per desplom.	BAIXA	LLEU	INFIM
4.-Caiguda d'objectes per manipulació.	MÈDIA	LLEU	BAIX
5.-Caiguda d'objectes.	BAIXA	GREU	MEDI
6.-Trepitjades sobre objectes.	MÈDIA	GREU	MEDI
7.-Cops contra objectes immòbils.	MÈDIA	LLEU	BAIX
8.-Cops amb elements mòbils de màquines.	MÈDIA	GREU	MEDI
9.-Cops amb objectes o eines.	MÈDIA	LLEU	BAIX
10.-Projecció de fragments o partícules.	MÈDIA	LLEU	BAIX
11.-Atrapaments per o entre objectes.	BAIXA	GREU	BAIX
13.-Sobreesforços.	MÈDIA	GREU	MEDI
16.-Contactes elèctrics.	MÈDIA	GREU	MEDI
17.-Inhalació o ingestió de substàncies nocives.	MÈDIA	GREU	MEDI
18.-Contactes amb substàncies càustiques o corrosives	MÈDIA	GREU	MEDI
20.-Explosions.	BAIXA	MOLT GREU	MEDI
21.-Incendis.	BAIXA	GREU	BAIX
26.-O. R.: manipulació de materials abrasius.	MÈDIA	LLEU	BAIX
27.-Malalties causades per agents químics.	MÈDIA	GREU	MEDI

OBSERVACIONS:

(8) Risc causat pel moviment d'elements mòbils de maquinària de bombeig de material o degut a la manipulació de l'esmoladora angular.

(11) En treballs de manteniment de càrregues paletitzades.

(18 i 27) Risc causat pel contacte de la pell amb el morter o a l'ús de dissolvents.

(17, 20 i 21) Risc causat per l'ús de dissolvents.

(26) Risc casuat per la manipulació de peces per recobrir sostres.

3.- Norma de Seguretat

POSADA A PUNT DE L'OBRA PER REALITZAR AQUESTA ACTIVITAT

- Es garantirà el subministrament de material als diferents talls mitjançant el muntacàrregues d'obra i la grueta per a elements de poc pes.
- Donats els treballs que es desenvolupen a l'activitat de revestiments, s'ha d'assegurar que ja estan construïdes les instal·lacions d'Higiene i Benestar definitives per a l'execució de la resta de l'obra.

PROCÉS

- El personal encarregat de la realització dels cels rasos ha de conèixer els riscos específics i l'ús dels mitjans auxiliars necessaris per realitzar-los amb la major seguretat possible.
- Per evitar el risc de caiguda al mateix nivell, s'haurà de mantenir el tall (bastida) net, endreçat i ben il·luminat.
- Per evitar el risc de caiguda a diferent nivell, es respectaran les baranes de seguretat ja instal·lades a les activitats anteriors (balconeres, cornises, etc.).
- És prohibida la formació de bastides mitjançant un tauló recolzat als graons de dos escales de mà, tant les de recolzament lliure com les de tisores, per evitar el risc de caiguda a diferent nivell.
- És prohibida la formació de bastides mitjançant bidons, piles de materials i assimilables, per evitar la realització de treballs sobre superfícies insegures.
- Les bastides per a la instal·lació de cels rasos sobre rampes tindran la superfície horitzontal i vorejats de baranes reglamentàries en el cas de risc de caigudes a diferent nivell. És permès el recolzament a un graó definitiu i cavallet sempre que aquesta s'immobilitzi i els taulons s'ancorin i falquin.
- En iniciar-se la jornada, es revisaran les bastides i mitjans auxiliars, comprovant-se les seves proteccions i estabilitat.
- S'ha de mantenir la bastida neta de substàncies pastoses per tal d'evitar relliscades.
- La il·luminació mínima a les zones de treball ha de ser de 100 lux, mesurats a una alçada sobre el paviment de dos metres.
- La il·luminació mitjançant portàtils es realitzarà emprant "portabombetes estancs amb mànec aïllant" i reixeta de protecció de la bombeta; alimentats a 24 Volts.
- S'ha de controlar el bon estat de fleixat dels materials paletitzats.
- Els fleixos s'han de tallar, doncs, cas de no fer-ho es podrien convertir en un "llaç" amb el que, en ensopegar, es produïssin caigudes al mateix nivell i fins i tot, des d'alçada.
- En la manipulació de materials s'hauran de considerar posicions ergonòmiques per evitar cops, ferides i erosions.
- En la manipulació del toro es procurarà no introduir les mans ni els peus als elements mòbils, i en especial es tindrà la precaució de no posar el peu sota el palet.
- Per evitar lumbàlgies es procurarà que el material a transportar manualment no superi els 30 Kg.
- És prohibit de connectar cables als quadres de subministrament d'energia sense les clavilles mascle-femella.
- És vigilarà en tot moment la bona qualitat dels aïllaments, així com la correcta disposició d'interruptors diferencials i magnetotèrmics al quadre de zona.
- Els operaris que realitzin la manipulació del material paletitzat hauran d'emprar casc de seguretat, guants de cuir i lona (tipus americà), granota de treball, botes de cuir de seguretat i cinturó de seguretat si en aquests treballs a desenvolupar hi ha riscos de caiguda a diferent nivell.
- Les runes s'aplegaran en contenidors amb rodes pel seu posterior trasllat fins el muntacàrregues.
- És prohibit de llençar les runes directament pels forats de la façana o dels patis.
- Els sacs i planxes s'aplegaran ordenadament repartits, al costat dels talls on es vagin a utilitzar, el més separats possible dels trams on s'han d'evitar sobrecàrregues innecessàries.
- Els aplecs de sacs o planxes es col·locaran de manera que no obstaculitzin les zones de pas.

Revestiments de sostres (referits, lliscats i pintures)

- En tot moment es mantindran netes i endreçades les superfícies de trànsit intern de l'obra. Quan un pas quedi tallat temporalment per les bastides s'haurà de senyalitzar un pas alternatiu amb senyals de direcció obligatòria.
- Posat que la plataforma de treball estigui situada a una alçada inferior a 2 metres, es recolzarà sobre cavallets.
- Les plataformes sobre cavallets per a la instal·lació de cels rasos tindrà la superfície horitzontal i quallada de taulons, que cobreixin tota la zona a treballar, evitant graons i buits que puguin originar ensopegades i caigudes.
- Les bastides per a la instal·lació de cels rasos s'executarà sobre cavallets metàl·lics o de fusta. És prohibida expressament la utilització de bidons, piles de materials i escales recolzades contra el parament.
- En cas que la plataforma estigui per sobre dels dos metres, es col·locaran bastides tubulars modulars.

- Els sacs de guix s'aplegaran ordenadament, repartits al costat dels talls en què s'hagin d'emprar, el més separats possible dels trams, per evitar sobrecàrregues innecessàries.
- Els sacs de guix es disposaran de manera que no obstaculitzin les zones de pas.
- Els operaris que realitzin la manipulació de guixos, hauran d'emprar casc de seguretat, guants de goma, granota de treball, botes de cuir de seguretat i cinturó de seguretat si a aquests treballs a desenvolupar hi ha risc de caiguda a diferent nivell.

NOTA: Pel que fa a pintures, veure pintures

Cels rasos

Sense guies

- En tot moment es mantindran netes i endreçades les superfícies de trànsit intern de l'obra. Quan un pas quedi tallat temporalment per les bastides s'haurà de senyalitzar el pas alternatiu amb senyals de direcció obligatòria.
- Posat que la plataforma de treball estigui situada a una alçada inferior a 2 metres es recolzarà sobre cavallets.
- Les plataformes sobre cavallets per a la instal·lació de cels rasos tindrà la superfície horitzontal i quallada de taulons, que cobreixin tota la zona a treballar, evitant graons i buits que puguin originar ensopagades i caigudes.
- Les bastides per a la instal·lació de cels rasos s'executarà a sobre de cavallets metàl·lics o de fusta. És prohibida expressament la utilització de bidons, piles de materials i escales recolzades contra el parament.
- Posat que la plataforma estigui per sobre dels dos metres, es col·locaran bastides tubulars modulars.
- Per apuntalar les plaques fins l'enduriment del penjat (estopa, canya, etc.) s'utilitzaran suports de taulonet a sobre de puntals metàl·lics telescòpics, per evitar els accidents per desplom.
- El transport de sacs i planxes es realitzarà interiorment, preferentment dalt d'un carretó de mà, per evitar sobreesforços.

Amb guies

- Les escales de mà per emprar han de ser del tipus de tisora, dotades de sabates antilliscants i cadeneta de control d'obertura màxima, per evitar accidents per inestabilitat.
- Les plataformes de treball dalt de cavallets tindrà un ample mínim de 60 cm.
- La instal·lació de cels rasos es realitzarà des de plataformes ubicades dalt d'una bastida tubular (a més de dos metres d'alçada) que estaran closes per una barana de seguretat amb passamà a 90 cm d'alçada, barra intermèdia i sòcol.
- Les plataformes instal·lades a bastides tubulars sobre rodes no s'utilitzaran sense haver ajustat els frens de trànsit, abans de pujar a elles.
- Les bastides que s'han de construir per a la instal·lació de cels rasos (metàl·lics, cartró premsat, etc.) es muntaran dalt de cavallets sempre que l'alçada sigui inferior a dos metres.

ELEMENTS AUXILIARS

En aquest apartat considerarem els elements auxiliars, s'empraran pel desenvolupament d'aquesta activitat:

- Escales de mà
- Bastida de borriquetes

Sempre que les condicions de treball exigeixin d'altres elements de protecció, es col·locaran a l'obra seguint els criteris establerts per la legislació vigent, reflectint-los al Pla de Seguretat i condicions de Salut que ha de realitzar l'empresa constructora. (Art. 7 RD 1627/1997)

4.- Sistemes de Protecció Col·lectiva i Senyalització.


Les proteccions col·lectives a què es refereixen les normes de seguretat estaran constituïdes per:

- Baranes de seguretat formades per muntants, passamà, barra intermèdia i sòcol. L'alçada de la barana ha de ser de 90 cm., i el passamà ha de tenir com a mínim 2,5 cm de gruix i 10 cm d'alçada. Els muntants (guardacossos) hauran d'estar situats a 2,5 metres entre ells com a màxim.
- Baranes modulares formades per una carcassa perimètrica de tub buit de 30x30x1 mm. i reforç central amb tub buit i, a la part central d'aquest mòdul, es col·locarà un tram de protecció format per malla electrosoldada de 150x150 mm. i gruix de ferro de 6 mm. Aquesta barana modular estarà sustentada per un guardacòs en forma de muntant.
- Extintor de pols química seca.

Senyalització de seguretat al Treball, segons el R.D. 485/1997, de 14 d'abril, conforme a la normativa ressenyada a aquesta activitat:

- Senyal d'avertència de caiguda d'objectes.
- Senyal d'avertència de caiguda a diferent nivell.
- Senyal d'avertència de risc d'ensopegar.
- Senyal d'avertència de risc elèctric.
- Senyal d'avertència de risc d'incendi.
- Senyal de no fumeu.
- Senyal de protecció obligatòria del cap.
- Senyal de protecció obligatòria dels peus.
- Senyal de protecció obligatòria de les mans.
- Senyal de protecció obligatòria del cos.
- Senyal de protecció obligatòria de la vista.
- Senyal de protecció obligatòria de les vies respiratòries.
- Senyal de protecció obligatòria de la cara.
- Senyal d'ús obligatori del cinturó de seguretat.

Sempre que les condicions de treball exigeixin d'altres elements de protecció, es col·locaran a l'obra seguint els criteris establerts per la legislació vigent, reflectint-los al Pla de Seguretat i condicions de Salut que ha de realitzar l'empresa constructora. (Art. 7 R.D. 1627/1997)



5.- Relació d'Equips de protecció individual.

Els equips de protecció individual seran, segons els treballs a desenvolupar, els següents:

- Treballs de transport (conductors i operadors de grua):
 - Cascos de seguretat.
 - Botes de seguretat.
 - Granota de treball.
 - Cinturó antivibratori (especialment a traginadores de trabuc "dúmpers" de petita cilindrada).

- Pels treballs amb pintura:
 - Cascos de seguretat.
 - Guants de goma (neoprè).
 - Granota de treball.
 - Botes de cuir de seguretat.
 - Màscara amb filtre químic o mecànic segons el tipus de producte.
 - Pantalla facial, si convingués.

- Pels treballs amb guixos:
 - Cascos de seguretat.
 - Guants de goma (neoprè).
 - Granota de treball.
 - Botes de cuir de seguretat.

- Pels treballs de col·locació de guies, plaques i lamel·les:
 - Cascos de seguretat.
 - Guants de cuir i lona (tipus americà).
 - Granota de treball.
 - Botes de cuir de seguretat.

Sempre que les condicions de treball exigeixin d'altres elements de protecció, es dotarà als treballadors dels mateixos, reflectint-los al Pla de Seguretat i condicions de Salut que ha de realitzar l'empresa constructora (Art. 7 RD 1627/1997).

Els Equips de Protecció individual hauran de complir en tot moment els requisits establerts pel R.D. 773/1997, del 30 de maig; RD 1407/1192, del 20 de novembre, i les corresponents Normes UNE.

1.- Introducció.

1.1 Definició:

S'entén per fusteria d'un edifici el conjunt de finestres, portes i armaris encastats, de funció no estructural.

1.2 Tipus de fusteria:

De façana: tancaments de buits de façanes, amb portes i finestres realitzades amb fusteria de perfils, fusta, rebudes als anversos interiors del buit, dels següents materials:

- acer.
- acer inoxidable.
- alumini (aliatges lleugeres).
- fusta.
- PVC (plàstics).

Per a interiors: tancaments de buits de passos interiors i armaris encastats amb portes de:

- acer.
- fusta.
- vidre.

1.3 Observacions generals:

S'haurà de considerar una previsió d'elements auxiliars, com bastides de cavallets, etc.

En aquesta activitat, per facilitar el transport vertical, s'emprarà el muntacàrregues.

En els treballs interiors s'ha de garantir la il·luminació a les zones de pas i de treball mitjançant punts de llum, la potència dels quals ha de ser d'una intensitat lumínica mèdia de 100 lux.

S'ha de considerar, abans de l'inici d'aquesta activitat, que ja hi hagi instal·lades les tanques perimètriques de limitació del solar per evitar l'entrada de personal aliè a l'obra; les instal·lacions d'higiene i benestar, així com també les preses provisionals d'obra (aigua i electricitat).

1.- Definició i descripció.

1.1 Definició:

S'entén per fusteria d'un edifici el conjunt de bastiments de base, marcs, batents i vidres de finestres, portes i armaris encastats, de funció no estructural.

1.2 Descripció:

Abans de l'inici de la col·locació dels bastiments de base i marcs, s'ha de comprovar l'aplom dels paraments i l'escairat de brancals i llindes.

Un cop realitzada aquesta operació prèvia, es col·locaran els bastiments de base encastats o ancorats.

Posteriorment es col·locaran els marcs de la porta o finestra subjectats al bastiment de base o directament a l'obra. Sobre aquests marcs s'hi fixaran els batents corresponents a les finestres o portes.

En la realització d'aquesta activitat constructiva, abans del seu inici, s'ha de garantir el subministrament d'elements necessaris per a la seva construcció. Per fer-ho, s'haurà de considerar un previ aplec de material a la planta baixa. Aquest aplec de material s'elevà mitjançant la maquinària instal·lada per a aquest fi: grues o muntacàrregues, a mesura que es necessitin per a la seva col·locació a les diferents plantes.

Per realitzar la fusteria serà imprescindible considerar el següent equip humà:

- operadors de grua.
- fusters.
- vidriers.

També serà necessari tenir en compte els mitjans necessaris per dur a terme la realització de la fusteria:

- Maquinària: grues, muntacàrregues, etc.
- Estris: bastides de cavallets, escales de mà, proteccions col·lectives i personals, etc.
- Eines manuals: pistola fixa-claus, perforadora portàtil, màquina de fregar portàtil, esmoladora, serra circular manual, etc.
- Instal·lació elèctrica provisional.
- Instal·lacions d'higiene i benestar.

2.- Relació de riscos i la seva avaluació.

En la relació de les causes dels accidents s'ha tingut en compte la guia d'avaluació de riscos editada pel Departament de Treball de la Generalitat, considerant en cada activitat només els riscos més importants. I en la seva avaluació s'ha tingut en compte les consideracions constructives del Projecte d'Execució Material de l'obra, considerant que: la probabilitat és la possibilitat que es materialitzi el risc, i la gravetat (severitat) és la conseqüència normalment esperada de la materialització del risc.

En la confecció del Pla de Seguretat i Condicions de Salut, aquesta avaluació podrà ésser modificada en funció de la tecnologia que aporti l'empresa constructora o empreses que intervinguin al procés constructiu, segons disposa l'Article 7 del R. D. 1627/1997, de 24 d'octubre.

L'objectiu principal d'aquesta avaluació és el d'establir un esglaonament de prioritats per anul·lar, o al seu cas, controlar i reduir aquests riscos, tenint en compte les mesures preventives que es desenvolupen a continuació.

Riscos	Probabilitat	Gravetat	Avaluació del risc
1.-Caigudes de persones a diferent nivell.	ALTA	MOLT GREU	CRÍTIC
2.-Caigudes de persones al mateix nivell.	MÈDIA	GREU	MEDI
3.-Caiguda d'objectes per desplom.	BAIXA	GREU	BAIX
4.-Caiguda d'objectes per manipulació.	BAIXA	LLEU	ÍNFIM
5.-Caiguda d'objectes.	ALTA	GREU	ELEVAT
6.-Trepitjades sobre objectes.	MÈDIA	GREU	MEDI
7.-Cops contra objectes immòbils.	BAIXA	LLEU	ÍNFIM
8.-Cops amb elements mòbils de màquines.	MÈDIA	GREU	MEDI
9.-Cops amb objectes o eines.	BAIXA	GREU	BAIX
10.-Projecció de fragments o partícules.	BAIXA	GREU	BAIX
11.-Atrapaments per o entre objectes.	BAIXA	LLEU	ÍNFIM
13.-Sobreesforços.	MÈDIA	GREU	MEDI
16.-Contactes elèctrics.	MÈDIA	GREU	MEDI
17.-Inhalació o ingestió de substàncies nocives.	MÈDIA	GREU	MEDI
21.-Incendis.	BAIXA	GREU	BAIX
26.-O. R.: manipulació de materials tallants.	ALTA	LLEU	MEDI
27.-Malalties causades per agents químics.	MÈDIA	GREU	MEDI

OBSERVACIONS:

- (8) Risc específic causat per l'ús de la màquina d'escatar i serra circular manual per a fusta.
- (17 i 21) Risc causat per l'ús de dissolvents i vernissos.
- (26) Risc causat per la manipulació de vidres.
- (27) Risc causat per l'ús de dissolvents i vernissos.

3.- Norma de Seguretat**POSADA A PUNT DE L'OBRA PER REALITZAR AQUESTA ACTIVITAT**

- Es garantirà el subministrament de material als diferents talls mitjançant la grua o el muntacàrregues d'obra.
- A causa dels treballs que es desenvolupen a l'activitat, s'ha d'assegurar que ja estiguin construïdes les instal·lacions d'Higiene i Benestar definitives per a l'execució de la resta de l'obra.

PROCÉS

- El personal encarregat de la col·locació de la fusteria ha de conèixer els riscos específics i l'ús dels mitjans auxiliars necessaris per realitzar-los amb la major seguretat possible.
- Per evitar el risc de caiguda al mateix nivell s'ha de mantenir el tall net i endreçat.
- Per evitar el risc de caiguda a diferent nivell es respectaran les baranes de seguretat ja instal·lades a les activitats anteriors (balconeres, cornises, etc.)
- Si l'entrada de material paletitzat a planta es realitza amb la grua torre, ha de ser auxiliat per plataformes específiques.
- S'ha de controlar el bon estat de fleixat dels materials paletitzats.
- Els fleixos s'han de tallar, doncs posat que no es faci, aquests es podrien convertir en un "llaç" amb el qual, en ensopegar, es produirien caigudes al mateix nivell o fins i tot des d'alçada.
- En la manipulació de materials s'hauran de considerar posicions ergonòmiques per evitar cops, ferides i erosions.
- Es vigilarà en tot moment la bona qualitat dels aïllaments així com la correcta disposició d'interruptors diferencials i magnetotèrmics al quadre de zona.
- Els operaris que realitzin la manipulació del material paletitzat hauran d'emprar casc de seguretat, guants de cuir i lona (tipus americà), granota de treball, botes de cuir de seguretat i cinturó de seguretat si en aquests treballs a desenvolupar hi ha risc de caiguda a diferent nivell.
- En cas que s'hagués de treballar a una bastida de cavallets amb risc de caiguda al buit, es posarà una protecció a base de barana perimètrica.
- És prohibit l'ús de cavallets a balcons sense haver constituït una protecció contra les caigudes des d'alçada. Si no existís aquesta protecció, es penjaran d'elements fermes de l'estructura, cables a on amarrar el fermall del cinturó de seguretat.
- És prohibida la formació de bastides a base de bidons, piles de materials i assimilables per evitar la realització de treballs dalt de superfícies insegures.
- La il·luminació mínima a les zones de treball ha de ser de 100 lux, mesurats a una alçada sobre el paviment de dos metres.
- La il·luminació mitjançant portàtils es realitzarà emprant "portabombetes estancs amb mànec aïllant" i reixeta de protecció de la bombeta; alimentats a 24 Volts.

Ram de fuster

- Els aplecs de fusteria s'ubicaran en zones prèviament delimitades i senyalitzades.
- En tot moment es mantindran lliures els camins de pas interior a l'obra.
- Els bastiments de base (marcs, portes de pas, tapajunts, etc.) es descarregaran en blocs perfectament fleixats, penjats mitjançant eslingues de la grua torre.
- Posat que es faci servir el muntacàrregues, els bastiments de base (o marcs, etc.) s'hissaran a les respectives plantes convenientment fleixats i subjectats al muntacàrregues. En arribar a la planta d'ubicació, es deixaran anar els fleixos i es descarregarà a mà.
- En cas que l'hissat es realitzi mitjançant la grua, una vegada a la planta d'ubicació, es deixaran anar els fleixos i es descarregaran a mà.
- Els bastiments de base o els marcs es repartiran immediatament per la planta per a la seva ubicació definitiva segons el replanteig efectuat, vigilant que el seu apuntament, falcat, estampit sigui segur; és a dir, que impedeixi que es desplomin en rebre un cop lleu.
- Per facilitar l'ancoratge dels marcs, es construirà una bastida de cavallets, que haurà de tenir barana de seguretat si hi ha risc de caiguda a diferent nivell de més de 2,5 metres.
- Es desmuntaran aquelles proteccions que obstaculitzin el pas dels marcs, i un cop passats, es reposarà immediatament la protecció. Posat que en aquest interval hi hagi risc de caiguda a diferent nivell, el treballador haurà d'emprar el cinturó de seguretat convenientment ancorat.
- Els retalls i serradures produïts durant els ajustaments, es recolliran i s'eliminaran mitjançant trompes d'abocament o mitjançant petits contenidors previstos per a aquest fi.
- Els treballs de col·locació dels bastiments de base i marcs es realitzaran com a mínim entre dos operaris.
- Els llistons inferiors contra deformacions es desmuntaran immediatament després d'haver acabat el procés d'enduriment de la part de rebut del bastiment de base, per a que acabi el risc d'ensopegades i caigudes.

- Les operacions de fregat mitjançant màquina de fregar manual es realitzarà sempre sota ventilació per “corrent d’aire”.
- El magatzem de coles i vernissos s’ubicarà a un lloc definit i ha de tenir ventilació directa i constant, així com un extintor de pols química seca al costat de la porta d’accés i sobre d’aquesta, un senyal de perill d’incendi, i un altre de no fumeu.
- Els operaris que realitzin la col·locació de marcs, bastiments de base, batents, etc. hauran d’emprar casc de seguretat, guants de cuir i lona (tipus americà), granota de treball, botes de cuir de seguretat i cinturó de seguretat si en aquests treballs per desenvolupar hi hagués risc de caiguda a diferent nivell.

Muntatge de vidre

- Els aplecs de vidre s’ubicaran a llocs indicats per a aquest fi.
- A nivell de carrer s’acotarà amb baranes per als vianants la vertical dels paraments que s’estan envidrant.
- És prohibit de romandre o treballar a la vertical d’un tall d’instal·lació de vidres.
- Es mantindran lliures de fragments de vidres els talls per tal d’evitar el risc de talls.
- Els vidres es tallaran a la mida adient per a cada forat del local assenyalat amb aquesta finalitat.
- La manipulació de les planxes de vidre es realitzarà mitjançant ventoses.
- El vidre “presentat” a la fusteria corresponent, es rebrà i s’acabarà d’instal·lar immediatament.
- Els vidres transparents ja instal·lats s’assenyalaran adequadament.
- Els vidres s’emmagatzemaran, a les plantes, als llocs destinats amb aquest fi dalt d’un jaç de taulons de fusta; el vidre es col·locarà quasi verticalment, lleugerament decantat contra un parament determinat.
- Les planxes de vidre transportades a mà es mouran sempre en posició vertical.
- Les bastides que s’hagin d’emprar per a la instal·lació dels vidres a les finestres, estaran protegides a la part de davant (la que dona a la finestra) per una barana sòlida de 90 cm. d’alçada, mesurada des de la plataforma de treball, formada per passamans, llistó intermedi i sòcol, per evitar el risc de caiguda al buit durant els treballs.
- Els operaris que realitzin la col·locació del vidre hauran d’emprar casc de seguretat, guants de cuir i lona (tipus americà), granota de treball, botes de cuir de seguretat i cinturó de seguretat si en aquests treballs a desenvolupar hi ha risc de caiguda a diferent nivell.

ELEMENTS AUXILIARS

En aquest apartat considerarem els elements auxiliars que s’empraran pel desenvolupament d’aquesta activitat.

- Escales de mà
- Bastida de borriquetes
- Pistola fixa-claus
- Taladradora portàtil

Sempre que les condicions de treball exigeixin d’altres elements de protecció, es col·locaran en l’obra seguint els criteris establerts per la legislació vigent, reflectint-los al Pla de Seguretat i condicions de Salut que ha de realitzar l’empresa constructora. (Art. 7 RD 1627/1997)

4.- Sistemes de Protecció Col·lectiva i Senyalització.


Les proteccions col·lectives a què fan referència les normes de seguretat estaran constituïdes per:

- Baranes de seguretat formades per muntants, passamà, barra intermèdia i sòcol. L'alçada de la barana ha de ser de 90 cm., i el passamà ha de tenir com a mínim 2,5 cm de gruix i 10 cm d'alçada. Els muntants (guardacossos) hauran d'estar situats a 2,5 metres entre ells com a màxim.
- Baranes modulars formades per una carcassa perimètrica de tub buit de 30x30x1 mm. i reforç central amb tub buit i, a la part central d'aquest mòdul es col·locarà un tram de protecció format per malla electrosoldada de 150x150 mm. i gruix de ferro de 6 mm. Aquesta barana modular estarà sustentada per un guardacòs en forma de muntant.
- Marquesines o viseres de protecció que volin entre 1,5 i 2 metres quallades amb taulons de 2,5 cm. de gruix i 20 cm. d'ample.
- Extintor de pols química seca.

Senyalització de seguretat al Treball, segons el R.D. 485/1997, de 14 d'abril, conforme a la normativa ressenyada en aquesta activitat:

- Senyal d'avertència de caiguda d'objectes.
- Senyal d'avertència de caiguda a diferent nivell.
- Senyal d'avertència de risc d'ensopegar.
- Senyal d'avertència de risc elèctric.
- Senyal d'avertència de risc d'incendi.
- Senyal de prohibit el pas als vianants.
- Senyal de no fumeu.
- Senyal de protecció obligatòria del cap.
- Senyal de protecció obligatòria dels peus.
- Senyal de protecció obligatòria de les mans.
- Senyal de protecció obligatòria del cos.
- Senyal de protecció obligatòria de la vista.
- Senyal de protecció obligatòria de les vies respiratòries.
- Senyal de protecció obligatòria de la cara.
- Senyal d'ús obligatori del cinturó de seguretat.

Sempre que les condicions de treball exigeixin d'altres elements de protecció, es col·locaran en l'obra seguint els criteris establerts per la legislació vigent, reflectint-los al Pla de Seguretat i condicions de Salut que ha de realitzar l'empresa constructora. (Art. 7 RD 1627/1997).



5.- Relació d'Equips de protecció individual.

Els Equips de Protecció Individual seran, segons els treballs a desenvolupar, els següents:

- Treballs de transport (conductors i operadors de grua):
 - Cascos de seguretat.
 - Botes de seguretat.
 - Granota de treball.
- Pels treballs de fusteria de fusta:
 - Cascos de seguretat.
 - Guants de cuir i lona (tipus americà).
 - Granota de treball.
 - Botes de cuir de seguretat.
 - Cinturó de seguretat, si els calgués.
 - Màscara antipols pels fregadors amb paper de vidre.
 - Màscara amb filtre químic posat que manipulessin coles, vernissos, etc.
- Pels treballs de tancaments metàl·lics:
 - Cascos de seguretat.
 - Guants de cuir i lona (tipus americà).
 - Granota de treball.
 - Botes de cuir de seguretat.
 - Cinturó de seguretat, si els calgués.
 - Ulleres antiimpactes per a manipulació de l'esmoladora.
- Pels treballs de cristalleria:
 - Cascos de seguretat.
 - Guants de cuir i lona (tipus americà).
 - Granota de treball.
 - Botes de cuir de seguretat.
 - Cinturó de seguretat, si els calgués.

Sempre que les condicions de treball exigeixin d'altres elements de protecció es dotarà als treballadors dels mateixos, reflectint-los al Pla de Seguretat i condicions de Salut que ha de realitzar l'empresa constructora (Art. 7 RD 1627/1997).

Els Equips de Protecció individual hauran de complir en tot moment els requisits establerts pel RD 773/1997, del 30 de maig; RD 1407/1192, del 20 de novembre, i les corresponents Normes UNE.

1.- Introducció.

1.1 Definició:

Col·locació i muntatge d'un conjunt d'aparells, conduccions, accessoris, etc., destinats a proporcionar un servei.

1.2 Tipus d'instal·lacions:

- Electricitat i audiovisuals: (ref. InsE11,2,3,4,5,6,7,8) consisteix, amb les corresponents ajudes de maçoneria, en l'obertura de regates, allotjament al seu interior de les conduccions de repartiment i el posterior tancament de les regates, en el cas d'instal·lacions encastades. A més, s'inclou la instal·lació de caixes de distribució, els mecanismes de comandament, els elements de seguretat, etc. que són necessaris pel correcte funcionament del sistema d'il·luminació, telefonia, vídeo, TV, megafonia, l'accionament de la maquinària, etc. instal·lats a un edifici.
- Instal·lació de conductes fluids (subministrament, evacuació i contra incendis) : (ref. InsF11,2,3,4,5,6,7,8)
 - Fontaneria.
 - Sanejament.
 - Calefacció.
 - Gas
- Instal·lació d'aire condicionat: (ref. InsAi1,2,3,4,5,6,7,8)
- Antenes i parallamps: (ref. InsAn1,2,3,4,5) s'inclou des de la col·locació del pal de les antenes receptores i de les línies de repartiment, fins l'arribada del subministrament dels diferents punts de connexió dels aparells interiors.
- Ascensors i muntacàrregues: (ref. InsAs1,2,3,4,5,6,7) partint del buit previst ja de les fases d'estructura i tancaments, es procedirà, d'una banda, a la col·locació de les portes exteriors d'accés a la cabina, i d'altra banda, a la instal·lació de guies, maquinària, contrapesos i cabina exterior del buit.

1.3 Observacions generals:

S'haurà de considerar una previsió d'elements auxiliars com bastides de cavallets, escales de mà i tisora, eines manuals, etc.

Als treballs interiors, s'ha de garantir la il·luminació a les zones de pas i de treball mitjançant punts de llum, la potència dels quals ha de ser d'una intensitat lumínica mèdia de 100 lux.

S'ha de considerar, abans de l'inici d'aquesta activitat, que ja hi ha instal·lades les tanques perimètriques de limitació del solar per evitar l'entrada de personal aliè a l'obra; les instal·lacions d'higiene i benestar, així com també, les preses provisionals d'obra (aigua i electricitat).

1.- Definició i descripció.

1.1 Definició:

Instal·lació elèctrica: Conjunt de mecanismes i utilitatges destinats a la distribució i consum d'energia elèctrica a 220/380 volts, des del final de la presa de la companyia subministradora fins a cada punt d'utilització de l'edifici.

Instal·lació d'àudio-visuals: Conjunt de sistemes electrònics destinats a la transmissió per cable de senyals elèctriques d'alta freqüència per a les funcions de telefonia, tèlex, vídeo, megafonia, TV, etc.

1.2 Descripció:

Les instal·lacions per cable per a la transmissió dels impulsos elèctrics de freqüència industrial (instal·lació elèctrica de 220/380 volts) i d'alta freqüència (instal·lació d'àudio-visuals de molt baixa tensió) es realitzaran mitjançant cables entubats, i a cada punt de distribució hi haurà la seva corresponent caixa de connexions.

S'han d'individualitzar les canalitzacions segons les diferents funcions a exercir: electricitat, telefonia, vídeo, megafonia, TV per cable, etc.

Els tubs o canalitzacions que porten cables poden anar encastats o vistos, així com les seves caixes de distribució, que hauran de tenir accés per realitzar les operacions de connexió i reparació.

En la realització d'aquestes activitats, abans del seu inici, s'ha de garantir el subministrament dels materials necessaris per dur a terme la instal·lació. Per fer-ho, s'haurà de considerar un previ aplec de material a un espai predeterminat tancat(cables, tubs, etc.).

Per realitzar la instal·lació elèctrica i d'àudio-visuals serà imprescindible considerar el següent equip humà:

- electricistes.
- ajudes de maçoneria.

També serà necessari tenir en compte els mitjans auxiliars necessaris per dur a terme la realització de la instal·lació:

- Estris: escala de tísora, escala de mà, proteccions col·lectives i personals, etc.
- Eines manuals: comprovants de tensió (voltímetre), pistola fixa-claus, perforadora portàtil, màquina per fer regates, etc.
- Instal·lació elèctrica provisional.
- Instal·lacions d'higiene i benestar.

INSTAL·LACIÓ ELÈCTRICA I AUDIOVISUALS

2.- Relació de riscos i la seva avaluació.

En la relació de les causes dels accidents s'ha tingut en compte la guia d'avaluació de riscos editada pel Departament de Treball de la Generalitat, considerant a cada activitat només els riscos més importants. I a la seva avaluació s'han tingut en compte les consideracions constructives del Projecte d'Execució Material de l'obra, considerant que: la probabilitat és la possibilitat que es materialitzi el risc, i la gravetat (severitat) és la conseqüència normalment esperada de la materialització del risc.

En la confecció del Pla de Seguretat i Condicions de Salut, aquesta avaluació podrà ésser modificada en funció de la tecnologia que aporti l'empresa constructora o empreses que intervinguin al procés constructiu, segons disposa l'Article 7 del R. D. 1627/1997, de 24 d'octubre.

L'objectiu principal d'aquesta avaluació és el d'establir un esglaonament de prioritats per anul·lar, o al seu cas, controlar i reduir aquests riscos, tenint en compte les mesures preventives que es desenvolupen a continuació.

Riscos	Probabilitat	Gravetat	Avaluació del risc
1.-Caigudes de persones a diferent nivell.	ALTA	MOLT GREU	CRÍTIC
4.-Caiguda d'objectes per manipulació.	BAIXA	LLEU	ÍNFIM
5.-Caiguda d'objectes.	MÈDIA	GREU	MEDI
9.-Cops amb objectes o eines.	MÈDIA	LLEU	BAIX
10.-Projecció de fragments o partícules.	ALTA	LLEU	BAIX
13.-Sobreesforços.	MÈDIA	GREU	MEDI
15.-Contactes tèrmics.	BAIXA	GREU	BAIX
16.-Contactes elèctrics.	ALTA	MOLT GREU	ELEVAT
26.-O. R.: manipulació de materials abrasius.	ALTA	LLEU	MEDI
28.-Malalties causades per agents físics.	MÈDIA	GREU	MEDI

OBSERVACIONS :

(10) Risc específic de l'operari que manipula la màquina de fer regates.

3.- Norma de Seguretat

POSADA A PUNT DE L'OBRA PER REALITZAR AQUESTA ACTIVITAT

- Donats els treballs que es desenvolupen a l'activitat, s'ha d'assegurar que ja estan construïdes les instal·lacions d'Higiene i Benestar definitives per a l'execució de la resta de l'obra.

PROCÉS

Xarxa interior elèctrica i àudio-visual

- El personal encarregat del muntatge de la instal·lació ha de conèixer els riscos específics i l'ús dels mitjans auxiliars necessaris per realitzar-los amb la major seguretat possible.
- Per evitar el risc de caiguda al mateix nivell, s'haurà de mantenir el tall net i endreçat.
- Per evitar el risc de caiguda a diferent nivell, es respectaran les baranes de seguretat ja instal·lades a les activitats anteriors (balconeres, cornises, etc.).
- En la manipulació de materials s'hauran de considerar posicions ergonòmiques per evitar cops, ferides i erosions.
- Els operaris que realitzin el transport del material hauran d'emprar casc de seguretat, guants de cuir i lona (tipus americà), granota de treball i botes de cuir de seguretat.
- Es vigilarà en tot moment la bona qualitat dels aïllaments així com la correcta disposició d'interruptors diferencials i magnetotèrmics al quadre de zona.
- En la fase d'obra d'obertura i tancament de regates, es tindrà cura de l'ordre i la neteja del tall per evitar el risc d'ensopegades.
- La il·luminació mínima a les zones de treball ha de ser de 100 lux, mesurats a una alçada sobre el paviment de dos metres.
- La il·luminació mitjançant portàtils es realitzarà emprant "portabombetes estancs amb mànec aïllant" i reixeta de protecció de la bombeta; alimentats a 24 Volts.
- És prohibida la connexió de cables als quadres de subministrament elèctric d'obra, sense la utilització de les clavilles mascle-femella.
- Les escales de mà a utilitzar, seran tipus tisora, dotades amb sabates antilliscants i cadeneta limitadora d'obertura, per evitar els riscos de caiguda a diferent nivell degut a treballs realitzats sobre superfícies insegures.
- En la realització del cablejat, penjat i connexió de la instal·lació a zones de risc de caiguda al buit (escales, balconeres, etc.) es protegirà el buit mitjançant una xarxa de seguretat.
- Les eines a emprar pels electricistes instal·ladors, estaran protegides per doble aïllament (categoria II).
- Les eines dels instal·ladors, els aïllaments de les quals estiguin deteriorats, seran retirades i substituïdes per altres en bon estat de manera immediata.
- Per evitar la connexió accidental a la xarxa de la instal·lació elèctrica de l'edifici, l'últim cablejat que s'executarà serà el que vagi del quadre general al de la companyia subministradora, guardant a un lloc segur els mecanismes necessaris per a la connexió, que seran els últims a instal·lar-se.
- Les proves de funcionament de la instal·lació elèctrica seran anunciades a tot el personal abans d'iniciar-se, per evitar accidents.
- Abans de fer entrar a càrrega la instal·lació elèctrica, s'haurà de fer una revisió a fons de les connexions de mecanismes, proteccions i empalmaments dels quadres elèctrics, d'acord amb el Reglament Electrotècnic de Baixa Tensió.
- Els operaris que realitzin la instal·lació de la xarxa interior hauran d'emprar casc de seguretat, guants de cuir i lona (tipus americà) o guants aïllants si els calgués, granota de treball i botes de cuir de seguretat.

Xarxa exterior elèctrica

- El personal encarregat del muntatge de la instal·lació ha de conèixer els riscos específics i l'ús dels mitjans auxiliars necessaris per realitzar-los amb la major seguretat possible.
- La instal·lació dels cables d'alimentació des de la presa fins els punts, es realitzarà entubats i enterrats a rases.
- A la realització de les rases es tindrà en compte la normativa d'excavació de rases i pous (MovEZ).
- Les connexions es realitzaran sempre sense tensió a les línies.
- Durant l'hissat dels pals o bàculs a zones de trànsit, s'acotarà una zona amb un radi igual a l'alçada d'aquests elements més cinc metres.
- Es delimitarà la zona de treball amb tanques indicadores de la presència de treballadors amb senyals previstes per al codi de circulació, i per la nit, aquestes es senyalitzaran amb llums vermells.
- Durant l'hissat d'aquests bàculs o pals, es vigilarà en tot moment que es respectin les distàncies de seguretat respecte a d'altres línies d'Alta Tensió aèries que hi hagi pels voltants, és a dir: per a tensions no superiors a 66 Kv, a una distància de 3 metres, i superiors a 66 Kv, a una distància de seguretat de 5 metres.
- Els operaris que realitzin la instal·lació de la xarxa exterior hauran d'emprar casc de seguretat, guants de cuir i lona (tipus americà), granota de treball i botes de cuir de seguretat.

Estació transformadora d'Alta a Baixa Tensió

- El personal encarregat del muntatge de la instal·lació ha de conèixer els riscos específics i l'ús dels mitjans auxiliars necessaris per realitzar-los amb la major seguretat possible.
- Durant el procés d'instal·lació es deixaran les línies sense tensió, tenint en compte les cinc regles d'or de seguretat als treballs a línies i aparells d'Alta Tensió:
- Obrir amb tall visible totes les fonts de tensió mitjançant interruptors i seccionadors que assegurin la impossibilitat de tancament intempestiu.
- Enclavament o bloqueig, si és possible, dels aparells de tall.
- Reconeixement de l'absència de tensió.
- Posar a terra i en curtcircuit totes les possibles fonts de tensió.
- Col·locar els senyals de seguretat adequades, delimitant la zona de treball.
- S'haurà de garantir l'absència de tensió mitjançant un comprovant adequat abans de qualsevol manipulació.
- En el lloc de treball es trobaran presents com a mínim dos treballadors, que hauran d'emprar casc de seguretat, protecció facial, guants aïllants, catifa aïllant, banqueta i perxa.
- L'entrada en servei de les estacions de transformació, tant d'Alta com de Baixa Tensió es realitzarà amb l'edifici desallotjat de personal, en presència del comandament d'obra i de la direcció facultativa.
- Abans de fer entrar en servei les estacions de transformació es procedirà a comprovar l'existència real a la sala de la banqueta de maniobres, perxes de maniobres, extintors de pols química seca i farmaciola, i que els operaris es trobin vestits amb les peces de protecció personal.
- Pels treballs de revisió i manteniment del Centre de Transformació estaran dotats dels elements següents:
 - placa d'identificació de cel·la.
 - Instruccions pel que fa a perills que presenten els corrents elèctrics i els socors a impartir a les víctimes.
 - Esquema del centre de transformació.
 - Perxa de maniobra.
 - Banqueta aïllant.
 - Insuflador per a la respiració boca a boca.
- En l'entrada del centre es col·locaran plaques per a la identificació del centre i triangle d'avertència de perill.
- En els treballs d'instal·lació del grup transformador i annexos s'hauran de considerar els treballs auxiliars de maçoneria, que es regiran segons la norma CinLa i treballs de soldadura per a la col·locació de ferramentes que es regiran segons la norma de soldadura elèctrica EstAc5.
- La col·locació del grup transformador s'auxiliarà mitjançant una grua mòbil que haurà de complir amb la normativa de grues mòbils de ConMu4.
- S'ha de tenir en compte que pels treballs a realitzar a les estacions d'Alta Tensió s'ha de considerar el "Reglament sobre Centrals Elèctriques, Subestacions i Centres de Transformació" (RD 3275/1982 de 12 de novembre, BOE 288 d'1 de desembre de 1982. Ordre de 23 de juny de 1988, BOE de 5 de juliol de 1988).
- Pels treballs a realitzar a les estacions de Baixa Tensió s'ha de considerar el "Reglament Electrotècnic de Baixa Tensió i la Instrucció Tècnica Complementària del 9 d'octubre de 1973"

ELEMENTS AUXILIARS

En aquest apartat considerarem els elements auxiliars que s'empraran per realitzar els treballs d'aquesta activitat.

Escales de mà
Pistola fixa-claus
Taladradora portàtil

Sempre que les condicions de treball exigeixin d'altres elements de protecció, es col·locaran a l'obra seguint els criteris establerts per la legislació vigent, reflectint-los al Pla de Seguretat i condicions de Salut que ha de realitzar l'empresa constructora. (Art. 7 RD 1627/1997)

4.- Sistemes de Protecció Col·lectiva i Senyalització.

Les proteccions col·lectives a què es refereixen les normes de seguretat estaran constituïdes per:

- Xarxes de seguretat horitzontals o verticals segons el cas, seran de poliamida, amb un diàmetre mínim de la corda de 4 mm. i una llum de malla màxima de 100x100 mm. La xarxa anirà proveïda de corda perimètrica de poliamida de 12 mm. de diàmetre com a mínim, convenientment ancorada. L'ancoratge òptim de les xarxes són els elements estructurals, donat que així la xarxa pot quedar convenientment tensa de manera que pugui suportar al centre un esforç de fins a 150 Kp.
- Baranes de seguretat formades per muntants, passamà, barra intermèdia i sòcol. L'alçada de la barana ha de ser de 90 cm., i el passamà ha de tenir com a mínim 2,5 cm de gruix i 10 cm d'alçada. Els muntants (guardacossos) hauran d'estar situats a 2,5 metres entre ells com a màxim.
- Baranes modulars formades per una carcassa perimètrica de tub buit de 30x30x1 mm. i reforç central amb tub buit i a la part central d'aquest mòdul es col·locarà un tram de protecció format per malla electrosoldada de 150x150 mm. i gruix de ferro de 6 mm. Aquesta barana modular estarà sustentada per un guardacòs en forma de muntant.
- Extintor de pols química seca.

Senyalització de seguretat al Treball, segons el RD 485/1997, de 14 d'abril, conforme a la normativa ressenyada en aquesta activitat:

- Senyal d'advertència de risc d'ensopegar.
- Senyal d'advertència de risc elèctric.
- Senyal de prohibit el pas als vianants.
- Senyal de protecció obligatòria del cap.
- Senyal de protecció obligatòria dels peus.
- Senyal de protecció obligatòria de les mans.
- Senyal de protecció obligatòria del cos.
- Senyal de protecció obligatòria de la vista.
- Senyal de protecció obligatòria de la cara.
- Senyal d'ús obligatori del cinturó de seguretat.

Sempre que les condicions de treball exigeixin d'altres elements de protecció, es col·locaran a l'obra seguint els criteris establerts per la legislació vigent, reflectint-los al Pla de Seguretat i condicions de Salut que ha de realitzar l'empresa constructora. (Art. 7 RD 1627/1997).



5.- Relació d'Equips de protecció individual.

Els Equips de Protecció Individual seran, segons els treballs a desenvolupar, els següents:

- Treballs de transport:
 - Cascos de seguretat.
 - Guants de cuir i lona (tipus americà).
 - Botes de seguretat.
 - Granota de treball.

- Pels treballs d'instal·lació (baixa tensió i ÀUDIO-VISUALS) :
 - Cascos de seguretat.
 - Guants de cuir i lona (tipus americà).
 - Guants aïllants, si els calgués.
 - Granota de treball.
 - Botes de cuir de seguretat.
 - Cinturó de seguretat, si els calgués.

- Pels treballs d'instal·lació (alta tensió) :
 - Cascos de seguretat.
 - Guants aïllants.
 - Granota de treball.
 - Botes aïllants.
 - Protecció d'ulls i cara.
 - Banqueta aïllant i/o catifa aïllant.
 - Perxa aïllant.

- Pels treballs de maçoneria (ajudes) :
 - Cascos de seguretat.
 - Guants de cuir i lona (tipus americà).
 - Granota de treball.
 - Botes de cuir de seguretat.
 - Ulleres antiimpactes (en realitzar regates).
 - Protecció de les oïdes (en realitzar regates).
 - Màscara amb filtre mecànic antipols (en realitzar regates).

- Pels treballs de soldadura elèctrica:
 - Cascos de seguretat.
 - Pantalla amb vidre inactínic.
 - Guants de cuir.
 - Mandil de cuir.
 - Granota de treball.
 - Botes de cuir amb polaines.

Sempre que les condicions de treball exigeixin d'altres elements de protecció, es dotarà als treballadors amb els mateixos, reflectint-los al Pla de Seguretat i condicions de Salut que ha de realitzar l'empresa constructora (Art. 7 RAD 1627/1997).

Els Equips de Protecció Individual hauran de complir en tot moment els requisits establerts pel RD 773/1997, del 30 de maig; RD 1407/1192, del 20 de novembre, i les corresponents Normes UNE.

1.- Definició i descripció.

1.1 Definició:

Instal·lació de fontaneria i aparells sanitaris: conjunt d'instal·lacions per a aigua potable (bombes, vàlvules, comptadors, etc.), conduccions (muntants), distribució per plantes i aparells pel subministrament i consum.

Instal·lació de sanejament: sistemes d'evacuació i tractament d'aigües brutes.

Instal·lació de gas: conjunt d'instal·lacions per al subministrament de gas (vàlvules, comptadors, etc.), conduccions (muntants), distribució per plantes i aparells pel subministrament i consum.

Instal·lació de calefacció: conjunt format pel calefactor, radiadors i conduccions que fan moure l'aigua calenta, no superior a 90 °C, per un circuit tancat, per augmentar la temperatura ambiental mitjançant la radiació tèrmica dels radiadors.

1.2 Descripció:

Considerarem dos tipus d'instal·lacions de fluids:

- les connectades a una xarxa de subministrament o evacuació pública: aigua, sanejament i gas.
- les que són totalment independents: calefacció.

En la realització d'aquestes activitats, abans del seu inici, s'ha de garantir el subministrament dels materials necessaris per dur a terme la instal·lació. Per fer-ho, s'haurà de considerar un previ aplec de material a un espai predeterminat tancat (cables, tubs, etc.).

Per realitzar la instal·lació de conductes de fluids, serà imprescindible considerar l'equip humà següent:

- lampistes.
- paletes.
- operari que realitza les regates.

També serà necessari tenir en compte els mitjans auxiliars necessaris per dur a terme la realització de la instal·lació:

- Estris: bastida modular tubular, bastiment penjat, bastida de cavallets, escala de tisora, escala de mà, passarel·les, proteccions col·lectives i personals, etc.
- Eines manuals: comprovant de tensió (voltímetre), pistola fixa-claus, perforadora portàtil, màquina per fer regates (regatadora elèctrica), màquina de forjar, esmoladora angular, etc.
- Instal·lació elèctrica provisional.
- Instal·lació provisional d'aigua.
- Instal·lacions d'higiene i benestar.

INSTAL·LACIONS PER A FLUIDS (Aigua i Gas)

2.- Relació de riscos i la seva avaluació.

A la relació de les causes dels accidents s'ha tingut en compte la guia d'avaluació de riscos editada pel Departament de Treball de la Generalitat, considerant a cada activitat només els riscos més importants. I a la seva avaluació s'han tingut en compte les consideracions constructives del Projecte d'Execució Material de l'obra, considerant que: la probabilitat és la possibilitat que es materialitzi el risc, i la gravetat (severitat) és la conseqüència normalment esperada de la materialització del risc.

A la confecció del Pla de Seguretat i Condicions de Salut, aquesta avaluació podrà ésser modificada en funció de la tecnologia que aporti l'empresa constructora o empreses que intervinguin al procés constructiu, segons disposa l'Article 7 del R. D. 1627/1997, de 24 d'octubre.

L'objectiu principal d'aquesta avaluació és el d'establir un esglaonament de prioritats per anul·lar, o al seu cas, controlar i reduir aquests riscos, tenint en compte les mesures preventives que es desenvolupen a continuació.

Riscos	Probabilitat	Gravetat	Avaluació del risc
1.-Caigudes de persones a diferent nivell.	ALTA	MOLT GREU	CRÍTIC
3.-Caiguda d'objectes per desplom.	ALTA	MOLT GREU	CRÍTIC
4.-Caiguda d'objectes per manipulació.	BAIXA	LLEU	INFIM
5.-Caiguda d'objectes.	ALTA	GREU	ELEVAT
7.-Cops contra objectes immòbils.	MÈDIA	LLEU	BAIX
8.-Cops amb elements mòbils de màquines.	MÈDIA	GREU	MEDI
9.-Cops amb objectes o eines.	MÈDIA	LLEU	BAIX
10.-Projecció de fragments o partícules.	MÈDIA	LLEU	BAIX
13.-Sobreesforços.	MÈDIA	GREU	MEDI
15.-Contactes tèrmics.	BAIXA	GREU	BAIX
16.-Contactes elèctrics.	MÈDIA	GREU	MEDI
19.-Exposició a radiacions.	MÈDIA	GREU	MEDI
20.-Explosions.	BAIXA	MOLT GREU	MEDI
21.-Incendis.	BAIXA	GREU	BAIX
28.-Malalties causades per agents físics.	MÈDIA	GREU	MEDI

OBSERVACIONS :

- (3) Risc degut al desplom de bastides de façana i/o lliscaments de terres en rases.
- (8) Risc específic en l'ús de la màquina de fregar i serra circular manual per a fusta.
- (10) Risc específic de l'operari que manipula la màquina de fer regates i la pistola fixa-claus.
- (19) Risc causat per les radiacions d'infraroigs generades en l'ús del bufador.
- (28) Risc causat per les radiacions d'infraroigs generades en l'ús del bufador i a la manipulació de la màquina de fer regates.

3.- Norma de Seguretat

POSADA A PUNT DE L'OBRA PER REALITZAR AQUESTA ACTIVITAT

- Donats els treballs que es desenvolupen a l'activitat, s'ha d'assegurar que ja estan construïdes les instal·lacions d'Higiene i Benestar definitives per a l'execució de la resta de l'obra.

PROCÉS

Xarxa interior

- El personal encarregat del muntatge de la instal·lació ha de conèixer els riscos específics i l'ús dels mitjans auxiliars necessaris per realitzar-los amb la major seguretat possible.
- Per evitar el risc de caiguda al mateix nivell, s'haurà de mantenir el tall net i endreçat.
- Per evitar el risc de caiguda a diferent nivell, s'hauran de respectar les baranes de seguretat.
- En la manipulació de materials s'hauran de considerar posicions ergonòmiques per evitar cops, ferides i erosions.
- Els operaris que realitzin el transport de material hauran d'emprar casc de seguretat, guants de cuir i lona (tipus americà), granota de treball i botes de cuir de seguretat.
- Es vigilarà en tot moment la bona qualitat dels aïllaments, així com la correcta disposició d'interruptors diferencials i magnetotèrmics al quadre de zona.
- En la fase d'obra d'obertura i tancament de regates, es posarà cura en l'ordre i la neteja del tall, per evitar el risc d'ensopegades.
- La il·luminació mínima a les zones de treball ha de ser de 100 lux, mesurats a una alçada sobre el paviment de dos metres.
- La il·luminació mitjançant portàtils es realitzarà emprant "portabombetes estancs amb mànec aïllant" i reixeta de protecció de la bombeta, alimentats a 24 Volts.
- És prohibit de connectar els cables als quadres de subministrament elèctric d'obra, sense la utilització de les clavilles mascle-femella.
- Les escales de mà a emprar hauran d'estar dotades amb sabates antilliscants i cadeneta limitadora d'obertura, per evitar els riscos de caiguda a diferent nivell degut a treballs realitzats a sobre de superfícies insegures.
- Les eines a emprar pels electricistes instal·ladors, estaran protegides per doble aïllament (categoria II).
- Les eines dels instal·ladors, l'aïllament de les quals estigui deteriorat, seran retirades i substituïdes per d'altres en bon estat de manera immediata.

Instal·lació de fontaneria, aparells sanitaris, calefacció i evacuació d'aigües residuals.

- El magatzem pels aparells sanitaris, radiadors, etc. s'ubicarà a l'obra, a un local tancat.
- Durant el transport, és prohibit d'emprar els fleixos dels paquets com anses.
- Els blocs i aparells sanitaris fleixats a sobre de batees, es descarregaran fleixats amb l'ajuda del ganxo de la grua. La càrrega serà guiada per un home mitjançant un cap guia que penjarà d'ella, per evitar els riscos de cops i enganxades.
- Els blocs d'aparells sanitaris, un cop rebuts a planta, es transportaran directament al lloc d'ubicació, per evitar accidents a les vies de pas intern.
- El taller magatzem s'ubicarà a un lloc senyalat de l'obra, i estarà dotat de porta, ventilació per corrent d'aire i il·luminació artificial si fos necessària.
- El transport de trams de canonada a l'espatlla per un sol home es realitzarà inclinant la càrrega cap a darrera, de manera que, l'extrem que vagi davant superi l'alçada d'un home, per tal d'evitar cops i ensopegades amb d'altres operaris a llocs poc il·luminats.
- Els bancs de treball es mantindran en bones condicions d'ús, evitant que s'aixequin estelles durant la feina.
- Es reposaran les proteccions dels buits dels forjats un cop realitzat l'aploamat, per a la instal·lació dels muntants, evitant així el risc de caiguda. L'operari, en realitzar l'operació de l'aploamat, emprarà el cinturó de seguretat contra les caigudes.
- Es rodejarà amb barana de seguretat els buits de forjat pel pas de tubs que no puguin cobrir-se després d'haver acabat l'aploamat, per evitar el risc de caiguda.
- Es mantindran nets de trossos i retalls els llocs de treball. Es netejaran a mesura que s'avanci, aplegant la runa per al seu vessament, pels conductes d'evacuació, per evitar el risc de trepitjades sobre objectes.
- És prohibit de soldar amb plom a llocs tancats. Sempre que s'hagi de soldar amb plom s'establirà un corrent d'aire de ventilació, per evitar el risc de respirar productes tòxics.
- El local destinat a emmagatzemar les bombones o ampolles de gasos líquids s'ubicarà a un lloc preestablert a l'obra; que haurà de tenir ventilació constant per corrent d'aire, porta amb pany de seguretat i il·luminació artificial.
- La il·luminació elèctrica del lloc on s'emmagatzemen les ampolles o bombones de gasos líquids es realitzarà mitjançant mecanismes estancs antideflagrants de seguretat.

- A sobre de la porta del magatzem de gasos líquats s'establirà un senyal normalitzada de "perill explosió" i un altre de "No fumeu".
- Al costat de la porta del magatzem de gasos líquats s'instal·larà un extintor de pols química seca.
- És prohibit l'ús d'encenedors i bufadors al costat de materials inflamables.
- És prohibit de deixar els encenedors i bufadors encesos.
- Es controlarà la direcció de la flama durant les operacions de soldadura per evitar incendis.
- Les ampolles o bombones de gasos líquats es transportaran i romandran als carros portaampolles.
- S'evitarà de soldar amb les ampolles o bombones de gasos líquats exposades al sol.
- Es vigilarà en tot moment el bon estat dels manòmetres, i es vigilarà que a les mànegues hi hagi les vàlvules antiretrocés.
- Les instal·lacions de fontaneria a balcons, tribunes, terrasses seran executades un cop s'hagin aixecat els parapets o baranes definitives.
- Els operaris que realitzin la instal·lació de la xarxa interior hauran d'emprar casc de seguretat, guants de cuir i lona (tipus americà), granota de treball, botes de cuir de seguretat i cinturó de seguretat si els calgués.
- Els operaris que realitzin regates hauran d'emprar casc de seguretat, guants de cuir i lona (tipus americà), ulleres antiimpactes, protectors auditius, granota de treball i botes de cuir de seguretat.
- Els operaris que realitzin treballs amb el bufador hauran d'emprar casc de seguretat, guants i maneguins de cuir, espiell amb vidre fumat, granota de treball, mandil de cuir, botes de cuir de seguretat, polaines de cuir i màscara antifums tòxics si els calgués.
- Els operaris que realitzin treballs amb soldadura elèctrica hauran d'emprar casc de seguretat, guants i maneguins de cuir, pantalla amb vidre inactínic, granota de treball, mandil de cuir, botes de cuir de seguretat, polaines de cuir i màscara antifums tòxics si calgués.
- Els operaris que realitzin treballs de maçoneria hauran d'emprar casc de seguretat, guants de cuir i lona (tipus americà) o de neoprè, segons els casos, granota de treball, botes de cuir de seguretat i cinturó de seguretat si els calgués.

Xarxa exterior

- El personal encarregat del muntatge de la instal·lació ha de conèixer els riscos específics i l'ús dels mitjans auxiliars necessaris per realitzar-los amb la major seguretat possible.
- La instal·lació dels conductes d'alimentació des de la xarxa general fins a l'edifici es realitzarà enterrada a rases.
- En la realització de les rases i pericons, es tindrà en compte la normativa d'excavació de rases i pous.
- Els operaris que realitzin la instal·lació de la xarxa exterior hauran d'emprar casc de seguretat, guants de cuir i lona (tipus americà), granota de treball i botes de cuir de seguretat.

ELEMENTS AUXILIARS

En aquest apartat considerarem els nous elements auxiliars que s'empraran per realitzar els treballs d'aquesta activitat.

Escales de mà
Pistola fixa-claus
Taladradora portàtil
Màquina de regates elèctrica

Sempre que les condicions de treball exigeixin d'altres elements de protecció, es col·locaran a l'obra seguint els criteris establerts per la legislació vigent, reflectint-los al Pla de Seguretat i condicions de Salut que ha de realitzar l'empresa constructora. (Art. 7 RD 1627/1997)

INSTAL·LACIONS PER A FLUIDS (Aigua i Gas)

4.- Sistemes de Protecció Col·lectiva i Senyalització.

Les proteccions col·lectives a què es refereixen les normes de seguretat estaran constituïdes per:

Baranes de seguretat formades per muntants, passamà, barra intermèdia i sòcol. L'alçada de la barana ha de ser de 90 cm., i el passamà ha de tenir com a mínim 2,5 cm. de gruix i 10 cm. d'alçada. Els muntants (guardacossos) hauran d'estar situats a 2,5 metres entre ells com a màxim.

Extintor de pols química seca.

Senyalització de seguretat al Treball, segons el R.D. 485/1997, de 14 d'abril, conforme a la normativa ressenyada en aquesta activitat:

Senyal d'advertència de risc d'ensopegar.

Senyal d'advertència de risc de caiguda a diferent nivell.

Senyal d'advertència de risc, material inflamable.

Senyal de prohibit el pas als vianants.

Senyal de no fumeu.

Senyal de protecció obligatòria del cap.

Senyal de protecció obligatòria dels peus.

Senyal de protecció obligatòria de les mans.


Senyal de protecció obligatòria del cos.

Senyal de protecció obligatòria de la vista.

Senyal de protecció obligatòria de la cara.

Senyal d'ús obligatori del cinturó de seguretat.

Sempre que les condicions de treball exigeixin d'altres elements de protecció, es col·locaran a l'obra seguint els criteris establerts per la legislació vigent, reflectint-los al Pla de Seguretat i condicions de Salut que ha de realitzar l'empresa constructora. (Art. 7 RD 1627/1997).



5.- Relació d'Equips de protecció individual.

Els Equips de Protecció Individual seran, segons els treballs a desenvolupar, els següents:

- Treballs de transport i fontaneria:
 - Cascos de seguretat.
 - Guants de cuir i lona (tipus americà).
 - Botes de seguretat.
 - Granota de treball.
 - Cinturó de seguretat, si calgués

- Pels treballs amb bufador:
 - Cascos.
 - Ulleres de vidre fumat per a la protecció de radiacions d'infrarojos.
 - Guants de cuir.
 - Mandil de cuir.
 - Maneguins de cuir.
 - Granota de treball.
 - Botes de cuir amb polaines.

- Pels treballs de maçoneria (ajudes) :
 - Cascos de seguretat.
 - Guants de cuir i lona (tipus americà) o de neoprè.
 - Granota de treball.
 - Botes de cuir de seguretat.
 - Ulleres antiimpactes (en realitzar regates).
 - Protecció de les oïdes (en realitzar regates).
 - Màscara amb filtre antipols (en realitzar regates).
 - Cinturó de seguretat, si calgués

- Pels treballs de soldadura elèctrica:
 - Cascos de seguretat.
 - Pantalla amb vidre inactínic.
 - Guants de cuir.
 - Mandil de cuir.
 - Granota de treball.
 - Botes de cuir amb polaines.

Sempre que les condicions de treball exigeixin d'altres elements de protecció, es dotarà als treballadors dels mateixos, reflectint-los al Pla de Seguretat i condicions de Salut que ha de realitzar l'empresa constructora (Art. 7 RD 1627/1997).

Els Equips de Protecció individual hauran de complir en tot moment els requisits establerts pel RD 773/1997, del 30 de maig; RD 1407/1192, del 20 de novembre, i les corresponents Normes UNE.

1.- Definició i descripció.

1.1 Definició:

Conjunt d'aparells i conductes que agafen l'aire, i físicament el tracten per aconseguir unes condicions d'higroscopicitat, temperatura i depuració determinades, per a subministrar-lo immediatament.

1.2 Descripció:

Es distingeixen els diferents sistemes de condicionament de l'aire:

- sistemes de tot aire.
- sistemes d'aigua-aire.
- sistemes d'aigua i expansió directa.

Cada un d'aquests sistemes està compost per un equip de tractament d'aire (ventiladors, aparells de condicionament, etc.), d'un equip de refrigeració i/o calefacció i un equip auxiliar (bombes, motors, etc)

En la realització d'aquestes activitats, abans del seu inici, s'ha de garantir el subministrament dels materials necessaris per dur a terme la instal·lació. Per fer-ho, s'haurà de considerar un previ aplec de material a un espai predeterminat tancat (cables, tubs, maquinària, etc.).

Per realitzar la instal·lació de l'aire condicionat serà imprescindible considerar l'equip humà següent:

- instal·ladors d'aire condicionat
- paletes.

També serà necessari tenir en compte els mitjans auxiliars necessaris per dur a terme la realització de la instal·lació:

- Estris: bastida modular tubular, escala de tisora, escala de mà, proteccions col·lectives i personals, etc.
- Eines manuals: comprovant de tensió (voltímetre), pistola fixa-claus, perforadora portàtil, esmoladora angular, etc.
- Instal·lació elèctrica provisional.
- Instal·lació provisional d'aigua.
- Instal·lacions d'higiene i benestar.

INSTAL·LACIÓ D'AIRE CONDICIONAT

2.- Relació de riscos i la seva avaluació.

A la relació de les causes dels accidents s'ha tingut en compte la guia d'avaluació de riscos editada pel Departament de Treball de la Generalitat, considerant a cada activitat només els riscos més importants. I a la seva avaluació s'han tingut en compte les consideracions constructives del Projecte d'Execució Material de l'obra, considerant que: la probabilitat és la possibilitat que es materialitzi el risc, i la gravetat (severitat) és la conseqüència normalment esperada de la materialització del risc.

A la confecció del Pla de Seguretat i Condicions de Salut, aquesta avaluació podrà ésser modificada en funció de la tecnologia que aporti l'empresa constructora o empreses que intervinguin al procés constructiu, segons disposa l'Article 7 del R. D. 1627/1997, de 24 d'octubre.

L'objectiu principal d'aquesta avaluació és el d'establir un esglaonament de prioritats per anul·lar, o al seu cas, controlar i reduir aquests riscos, tenint en compte les mesures preventives que es desenvolupen a continuació.

Riscos	Probabilitat	Gravetat	Avaluació del risc
1.-Caigudes de persones a diferent nivell.	ALTA	MOLT GREU	CRÍTIC
3.-Caiguda d'objectes per desplom.	BAIXA	GREU	BAIX
4.-Caiguda d'objectes per manipulació.	BAIXA	LLEU	ÍNFIM
5.-Caiguda d'objectes.	MÈDIA	GREU	MEDI
8.-Cops amb elements mòbils de màquines.	MÈDIA	GREU	MEDI
9.-Cops amb objectes o eines.	MÈDIA	LLEU	BAIX
10.-Projecció de fragments o partícules.	MÈDIA	LLEU	BAIX
13.-Sobreesforços.	MÈDIA	GREU	MEDI
15.-Contactes tèrmics.	BAIXA	GREU	BAIX
16.-Contactes elèctrics.	MÈDIA	GREU	MEDI
19.-Exposició a radiacions.	MÈDIA	GREU	MEDI
28.-Malalties causades per agents físics.	MÈDIA	GREU	MEDI

OBSERVACIONS:

- (8) Risc específic en l'ús de la màquina d'escatar i serra circular manual per a fusta.
- (10) Risc específic de l'operari que manipula la màquina de fer regates i la pistola fixa-claus.
- (19) Risc causat per les radiacions ultraviolades i d'infraroigs generades per la soldadura elèctrica.
- (28) Risc causat per les radiacions generades per la soldadura elèctrica i a la manipulació de maquinària de fer regates.

3.- Norma de Seguretat

POSADA A PUNT DE L'OBRA PER REALITZAR AQUESTA ACTIVITAT

- Donats els treballs que es desenvolupen a l'activitat, s'ha d'assegurar que ja estan construïdes les instal·lacions d'Higiene i Benestar definitives per a l'execució de la resta de l'obra.

PROCÉS

- El personal encarregat del muntatge de la instal·lació ha de conèixer els riscos específics i l'ús dels mitjans auxiliars per realitzar-la amb la major seguretat possible.
- Per evitar el risc de caiguda al mateix nivell s'haurà de mantenir el tall net i endreçat.
- Per evitar el risc de caiguda a diferent nivell s'hauran de respectar les baranes de seguretat.
- A la manipulació de materials s'hauran de considerar posicions ergonòmiques per evitar cops, caigudes i erosions.
- Es vigilarà en tot moment la bona qualitat dels aïllaments, així com la correcta disposició d'interruptors diferencials i magnetotèrmics al quadre de zona.
- La il·luminació mínima a les zones de treball ha de ser de 100 lux, mesurats a una alçada sobre el paviment de dos metres.
- La il·luminació mitjançant portàtils es realitzarà emprant "portabombetes estancs amb mànec aïllant" i reixeta de protecció de la bombeta, alimentats a 24 Volts.
- És prohibit de connectar cables als quadres de subministrament elèctric de l'obra, sense emprar clavilles mascle-femella.
- Les eines a emprar pels electricistes instal·ladors estaran protegides per doble aïllament (categoria II).
- Les eines dels instal·ladors, l'aïllament de les quals estigui deteriorat, seran retirades i substituïdes per d'altres en bon estat.
- Els operaris que realitzin la instal·lació de l'aire condicionat hauran d'emprar casc de seguretat, guants de cuir i lona (tipus americà), granota de treball, botes de cuir de seguretat i cinturó de seguretat si els calgués.
- Els operaris que realitzin treballs amb el bufador hauran d'emprar casc de seguretat, guants i maneguins de cuir, espiell amb vidre fumat, granota de treball, mandil de cuir, botes de cuir de seguretat, polaines de cuir i màscara antifums tòxics si calgués.
- Els operaris que realitzin treballs amb soldadura elèctrica hauran d'emprar casc de seguretat, guants i maneguins de cuir, pantalla amb vidre inactínic, granota de treball, mandil de cuir, botes de cuir de seguretat, polaines de cuir i màscara antifums tòxics si calgués.
- Els operaris que realitzin treballs de maçoneria hauran d'emprar casc de seguretat, guants de cuir i lona (tipus americà) o de neoprè segons els casos, granota de treball, botes de cuir de seguretat i cinturó de seguretat si els calgués.

Per fer més operativa aquesta norma, considerarem els següents apartats:

Recepció i aplec de material i maquinària.

- Es prepararà la zona del solar per estacionar els camions de subministrament de material, de manera que el paviment tingui la resistència adequada per evitar capgirells i atrapaments.
- Les màquines de gran dimensió s'hissaran amb la grua mòbil amb l'ajuda de balancins que subjectaran la càrrega mitjançant les bragues, hissant la càrrega del transport i posant-la a terra a una zona preparada a priori amb taulons de repartiment, des d'aquest punt, es transportarà posteriorment al lloc d'aplec definitiu.
- Les càrregues suspeses es governaran mitjançant caps subjectats a la càrrega i guiats per dos operaris, per poder guiar còmodament la càrrega.
- És prohibit expressament de guiar les càrregues pesades directament amb les mans.
- El transport o canvi d'ubicació horitzontal mitjançant corrons, es realitzarà emprant exclusivament el personal necessari, per evitar així l'acumulació d'operaris i evitar confusions.
- S'empenyarà la càrrega des dels laterals per evitar el risc de caigudes i cops pels corrons ja emprats.
- El transport ascendent o descendent per mitjà de corrons lliscant per rampes o llocs inclinats es dominarà mitjançant aparells designats per a aquest fi, el ganxo de maniobra es subjectarà a un lloc sòlid, capaç de suportar la càrrega amb seguretat.
- És prohibit el pas o acompanyament lateral del transport a sobre de corró de fusta quan la distància lliure de pas entre aquesta i els paraments verticals sigui igual o inferior a 60 cm., per evitar així el risc d'atrapament per descontrol de la direcció de la càrrega.
- Els aparells anteriorment esmentats, de suport del pes de l'element ascendent o descendent per la rampa, s'ancorarà a llocs que garanteixin la seva resistència.
- L'ascens o descens a una banqueta de posició d'una determinada màquina, s'executarà mitjançant un pla inclinat construït en funció de la càrrega que ha de suportar i la inclinació adequada.
- L'aplec de fan-coils s'ubicarà a un lloc preestablert a l'obra per evitar interferències amb altres tasques.

- Les caixes contenidores dels fan-coils es descarregaran fleixades o lligades a sobre de batees o plataformes emplintades, per evitar vessaments de la càrrega.
- És prohibit d'emprar els fleixos com anses de càrrega
- Els blocs de caixes contenidors de fan-coils, etc. ,un cop situats a planta, es descarregaran a mà i s'aniran repartint pels llocs d'ubicació per evitar interferències als llocs de pas.
- El muntatge de la maquinària a les cobertes (torres de refrigeració, climatitzadors, etc.), no s'iniciarà fins que no s'hagi acabat el tancament perimètric de la coberta, per evitar el risc de caiguda.
- Els blocs de xapa (metàl·lica, fibra de vidre, etc.) seran descarregats fleixats mitjançant el ganxo de la grua.
- Les batees seran transportades fins el magatzem d'aplec, governades mitjançant caps guiats per dos operaris. És prohibit de dirigir-los directament amb les mans.
- Els sacs de guix es descarregaran aplegats i lligats a batees o plataformes emplintades.
- L'emmagatzematge de xapes s'ubicarà a llocs senyalitzats a l'obra, per evitar interferències als llocs de pas.

Muntatge de canonades.

- El taller i emmagatzematge de canonades s'ubicarà a un lloc preestablert, dotat de porta, ventilació i il·luminació artificial al seu cas.
- El transport de trams de canonada de diàmetre reduït a espatlles d'un sol home, es realitzarà inclinant la càrrega cap a darrera, de manera que, l'extrem que va per davant superi l'alçada d'un home, per evitar cops o ensopegades amb d'altres operaris.
- Les canonades pesants seran transportades per un mínim de dos homes, guiats per un tercer a les maniobres de canvi de direcció i ubicació.
- Els bancs de treball es mantindran en un bon estat d'ús, evitant la formació d'estelles mentre dura la tasca (les estelles poden ocasionar punxades i talls a les mans).
- Un cop aplomades les columnes, es reposaran les proteccions de manera que deixin passar els fils de les plomades. Les proteccions s'aniran treient a mesura que ascendeixi la columna muntada. Si queda buit amb risc d'ensopegada o caiguda per ell, es reposarà la protecció.
- Els retalls sobrers s'aniran treient a mesura que es produeixin a un lloc determinat, per a la seva posterior recollida i vessat pels conductes d'evacuació instal·lats per a aquest fi, i així evitar el risc de trepitjades sobre objectes.
- És prohibit de soldar amb plom a llocs tancats per evitar respirar atmosferes tòxiques. Els talls amb soldadura de plom es realitzaran a l'exterior o sota corrent d'aire.
- El local destinat per emmagatzemar les bombones o ampolles de gasos líquids, s'ubicaran a un lloc ressenyat a l'obra, que estarà dotat de ventilació d'aire corrent, portes amb pany de seguretat i il·luminació artificial si calgués.
- La il·luminació del local on s'emmagatzemin les bombones o ampolles de gasos líquids es realitzarà mitjançant mecanismes estancs antideflagrants de seguretat.
- A sobre de la porta del magatzem de gasos líquids s'establirà un senyal normalitzat de "perill explosió" i un altre de "no fumeu".
- Al costat de la porta del magatzem de gasos líquids s'instal·larà un extintor de pols química seca.
- La il·luminació al tall de muntatge de canonades serà d'un mínim de 100 lux, mesurats a una alçada sobre el nivell del paviment pels voltants de dos metres.
- Les ampolles de gasos líquids es transportaran i romandran als carros portampolles.
- S'evitarà soldar o utilitzar l'oxitallada amb les bombones o ampolles de gasos líquids exposades al sol.
- S'instal·laran uns rètols de precaució al magatzem de gasos líquids, al taller de muntatge i a sobre de l'aplec de canonades recomanant no emprar acetilè per soldar coure.

Muntatge de conductes i reixetes.

- Els conductes de xapa es tallaran i muntaran a llocs senyalitzats a l'obra per evitar riscos per interferències.
- Les xapes metàl·liques s'emmagatzemaran en paquets a sobre de soles de repartiment als llocs senyalitzats a l'obra. Els aplecs no superaran 1,6 metres d'alçada.
- Les xapes metàl·liques seran retirades del seu aplec pel seu tall i formació del conducte per un mínim de dos homes, per evitar el risc de talls o cops per desequilibris.
- Durant el tall amb cisalla, les xapes romandran recolzades a sobre dels bancs i subjectades, per evitar els accidents per moviments indesitjats.
- Els trams de conducte s'evacuaran del taller de muntatge l'abans possible per a la seva conformació a la seva ubicació definitiva i evitar accidents al taller per saturació d'objectes.
- Els trams de de conducte es transportaran mitjançant bragues que l'abracin de boca a boca mitjançant el ganxo de la grua, per evitar el risc de vessament de la càrrega a sobre de les persones. Seran guiades per dos operaris que els governaran mitjançant caps disposats per a aquest fi.
- És prohibit expressament de guiar-los directament amb la mà, per evitar el risc de caiguda per balanceig de la càrrega, etc.
- Les planxes de fibra de vidre seran tallades a sobre del banc mitjançant ganivetes.

- És prohibit d'abandonar a terra ganivetes, tallants, grapadores i màquines de reblar per evitar els accidents per trepitjades a sobre d'aquestos objectes.
- Els muntatges dels conductes a les cobertes es suspendran amb vents forts per evitar el descontrol de les peces.
- Les reixetes es muntaran des de escales de tisora dotades de sabates antilliscants i cadeneta limitadora d'obertura, per evitar el risc de caiguda.
- Els conductes per col·locar a alcades considerables s'instal·laran des de bastides tubulars amb plataformes de treball amb un mínim de 60 cm. d'ample, rodejades de baranes de seguretat.

Posada a punt i proves.

- Abans de l'inici de la posada en marxa, s'instal·laran les proteccions de les parts mòbils per evitar risc d'atrapaments.
- No es connectaran ni posaran en funcionament les parts mòbils de la màquina sense haver apartat d'elles, eines que s'estiguin emprant, per evitar el risc d'objectes o fragments.
- Es notificarà al personal la data de les proves de càrrega per evitar els accidents.
- Mentre durin les proves, quan s'hagi de tallar l'energia elèctrica d'alimentació, s'instal·larà al quadre elèctric un rètol de precaució amb la llegenda "No connecteu, homes treballant a la xarxa".
- És prohibida expressament la manipulació de parts mòbils de qualsevol màquina sense abans haver procedit a la desconexió de la xarxa elèctrica d'alimentació, per evitar atrapaments.

ELEMENTS AUXILIARS

En aquest apartat considerarem els elements auxiliars que, s'empraran pel desenvolupament d'aquesta activitat:

- Escales de mà
- Soldadura elèctrica
- Esmoladora angular
- Bastida amb elements prefabricats sistema modular
- Pistola fixa-claus
- Taladradora portàtil
- Màquina portàtil de roscar

Sempre que les condicions de treball exigeixin d'altres elements de protecció, es col·locaran a l'obra seguint els criteris establerts per la legislació vigent, reflectint-los al Pla de Seguretat i condicions de Salut que ha de realitzar l'empresa constructora. (Art. 7 R.D. 1627/1997)

4.- Sistemes de Protecció Col·lectiva i Senyalització.

Les proteccions col·lectives a què es refereixen les normes de seguretat estaran constituïdes per:

- Baranes de seguretat formades per muntants, passamà, barra intermèdia i sòcol. L'alçada de la barana ha de ser de 90 cm. i el passamà ha de tenir com a mínim 2,5 cm. de gruix i 10 cm. d'alçada. Els muntants (guardacossos) hauran d'estar situats a 2,5 metres entre ells com a màxim.
- Extintor de pols química seca.

Senyalització de seguretat al Treball, segons el R.D. 485/1997, de 14 d'abril, conforme a la normativa ressenyada en aquesta activitat:

- Senyal d'advertència de risc d'ensopegar.
- Senyal d'advertència de risc de caiguda a diferent nivell.
- Senyal d'advertència de risc material inflamable.
- Senyal d'advertència de risc elèctric.
- Senyal d'advertència de perill en general.
- Senyal d'advertència de càrregues suspeses.
- Senyal de prohibit el pas als vianants.
- Senyal de no fumeu.
- Senyal de protecció obligatòria del cap.
- Senyal de protecció obligatòria dels peus.
- Senyal de protecció obligatòria de les mans.
- Senyal de protecció obligatòria del cos.
- Senyal de protecció obligatòria de la vista.
- Senyal de protecció obligatòria de la cara.
- Senyal d'ús obligatori del cinturó de seguretat.

Sempre que les condicions de seguretat exigeixin d'altres elements de protecció, es col·locaran a l'obra seguint els criteris establerts per la legislació vigent, reflectint-los al Pla de Seguretat i condicions de Salut que ha de realitzar l'empresa constructora. (Art. 7 R.D. 1627/1997).



5.- Relació d'Equips de protecció individual.

Els Equips de Protecció Individual seran, segons els treballs a desenvolupar, els següents:

- Treballs de transport i fontaneria:
 - Cascos de seguretat.
 - Guants de cuir i lona (tipus americà).
 - Botes de seguretat.
 - Granota de treball.
 - Cinturó de seguretat, si calgués

- Pels treballs amb bufador:
 - Cascos.
 - Ulleres de vidre fumat per a la protecció de radiacions d'infraroigs.
 - Guants de cuir.
 - Mandil de cuir.
 - Maneguins de cuir.
 - Granota de treball.
 - Botes de cuir amb polaines.

- Pels treballs de maçoneria (ajudes):
 - Cascos de seguretat.
 - Guants de cuir i lona (tipus americà) o de neoprè.
 - Granota de treball.
 - Botes de cuir de seguretat.
 - Ulleres antiimpactes (en realitzar regates).
 - Protecció de les oïdes (en realitzar regates).
 - Màscara amb filtre antipols (en realitzar regates).
 - Cinturó de seguretat, si calgués

- Pels treballs de soldadura elèctrica :
 - Cascos de seguretat.
 - Pantalla amb vidre inactínic.
 - Guants de cuir.
 - Mandil de cuir.
 - Granota de treball.
 - Botes de cuir amb polaines.

Sempre que les condicions de treball exigeixin d'altres elements de protecció, es dotarà als treballadors dels mateixos, reflectint-los al Pla de Seguretat i condicions de Salut que ha de realitzar l'empresa constructora (Art. 7 R.D. 1627/1997).

Els Equips de Protecció individual hauran de complir en tot moment els requisits establerts pel R.D. 773/1997, del 30 de maig; R.D. 1407/1192, del 20 de novembre, i les corresponents Normes UNE.

ESCALES DE MÀ.

- A les escales de fusta, el muntant ha de ser d'una sola peça i els graons han d'anar engalzats.
- Posat que es pintés les escales de fusta, s'haurà de fer mitjançant vernís transparent.
- No han de superar alçades superiors a 5 metres.
- Per a alçades entre 5 i 7 metres s'hauran d'utilitzar muntants reforçats en el seu centre.
- Per a alçades superiors a 7 metres s'hauran d'utilitzar escales especials.
- Han de disposar de dispositius antilliscants a la base o ganxos de subjecció a la seva part superior.
- L'escala haurà de sobrepassar, en qualsevol cas, la distància d'1 metre el punt de desembarcada.
- L'ascens o el descens per l'escala s'ha de realitzar de front a aquesta.

TRAGINADORA DE TRABUC "DUMPER" DE PETITA CILINDRADA

- Quan es deixi estacionat el vehicle s'haurà de parar el motor, emprar el fre de mà i, si es troben en un pendent, s'hauran de calçar les rodes.
- A la descàrrega de la traginadora de trabuc "dumper" a prop de terraplens, rases, talús, pous, s'haurà de col·locar un tauló que impedeixi l'avenç de la traginadora de trabuc "dumper" més enllà d'una distància prudencial a la vorera del desnivell.
- A la càrrega del material a la caixa s'haurà de tenir present la capacitat màxima de la mateixa i és prohibit el transport d'objectes que surtin de la vorera de la caixa.
- Dintre de la traginadora de trabuc "dumper" només pot anar el conductor, i és prohibit el seu ús com a transport pel personal.
- La càrrega situada al bolquet mai podrà dificultar la visió del conductor.

RETROEXCAVADORA

- S'ha de procurar la mínima presència de treballadors al voltant de les màquines.
- És prohibida la presència de treballadors en el radi de gir de les màquines, prohibició que s'haurà de senyalitzar a la part exterior de la cabina del conductor.
- En marxa enrera, el conductor haurà d'accionar el clàxon i les llums blanques.
- Abans d'iniciar els treballs d'excavació mitjançant retroexcavadora s'haurà:
 - Revisar els frens, d'ajustar els miralls retrovisors, comprovar la visibilitat
 - Comprovar el clàxon de marxa enrera.
- En finalitzar la jornada, s'haurà de deixar la màquina a la zona d'estacionament prefixada,
- baixar el catúfol i recolzar-lo a terra.
- Abans de sortir del lloc de conducció s'ha de tenir present :
 - Posar el fre d'estacionament.
 - Posar en punt mort els diferents comandaments.
 - Si l'estacionament és perllongat (més d'una jornada), es desconnectarà la bateria.
 - Treure la clau de contacte.
 - Tancar la cabina i tots els punts d'accés a la màquina.
- S'ha de tenir la precaució de no deixar mai en el cas d'estacionament, ni en cas de curts períodes, el motor en marxa ni la cullera aixecada.

BOMBEIG DE FORMIGÓ

- L'equip encarregat de la manipulació de la bomba de formigó haurà d'estar especialitzat en aquest tipus de treball.
- La canonada de la bomba de formigó s'haurà de recolzar sobre cavallets, esbiaixant-se les parts susceptibles de moviment.
- La mànega terminal d'abocada romandrà governada per un mínim de dos operaris alhora, evitant, així les caigudes per possibles moviments incontrolats de la mateixa.
- Abans d'iniciar el formigonat d'una determinada superfície, s'haurà d'establir un camí de taulons segur, sobre el qual es recolzin els operaris que realitzen l'abocada dirigint la mànega des de castellet de formigó (torreta de formigonat).
- La manipulació, el muntatge i desmuntatge de la canonada de la bomba de formigonat, serà dirigit per un operari especialitzat, evitant així, accidents per tampons o sobretensions interns.
- Abans d'iniciar el bombament de formigó s'haurà de preparar el conducte (ficar greix a la canonada) enviant masses de morter de dosificació, per evitar obturació del conducte.

- És prohibit d'introduir o accionar la pilota de neteja, si no s'ha instal·lat abans els dispositius de recollida a la sortida de la mànega després del recorregut total del circuit.
- En cas de detenció de la bola s'haurà de paralitzar la màquina, reduint la pressió a zero i desmuntant tot seguit la canonada.
- Els operaris lligaran la mànega terminal abans d'iniciar el pas de la pilota de neteja a elements sòlids, allunyant-se del lloc abans de què comenci el procés.
- S'ha de revisar de manera periòdica els circuits d'oli de la bomba de formigó i s'haurà de tenir present que qualsevol altra reparació de la màquina es realitzarà amb els circuits elèctrics apagats.
- Posat que s'apliqués el bombeig de formigó mitjançant el camió amb braç desplaçable.
- Caldrà estendre les potes estabilitzadores del camió abans de maniobrar per evitar la bolcada.

ARMADURES

- S'ha d'establir una zona d'aplec d'armadures ja treballades.
- L'eslingat de les armadures per a l'elevació i el transport es realitzarà amb eslinges que garantissin l'estabilitat de la peça en la seva manipulació.
- S'han d'acotar i senyalitzar els camins de transport de les armadures fins al tall d'obra.
- En el cas de la fabricació d'armadures en la mateixa obra, s'haurà de preveure una zona d'ubicació propera als accessos de l'obra.
- L'organització del taller ferralla es realitzarà tenint en compte que la manipulació dels ferros s'haurà de fer seguint la màxima directriu, és a dir, es col·locarà primerament el magatzem de ferros no treballats, a continuació la cisalla, la plegadora i finalment el taller de muntatge de cercols i graelles.
- En acabar la jornada es realitzarà una neteja de retalls de ferro, deixant el tall d'obra net i endreçat.
- Qualsevol màquina elèctrica, del taller ferralla, portarà la seva presa de terra.
- Tota la instal·lació elèctrica del taller es trobarà centralitzada en un quadre de zona on es trobaran els corresponents diferencials i magnetotèrmics.
- Quan s'utilitzi la soldadura elèctrica es procurarà que la massa estigui a prop del lloc on s'estigui realitzant la soldadura.
- El grup convertidor de l'equip de l'instal·lació de la soldadura haurà d'estar convenientment aïllat de les seves parts actives.
- En cas que s'utilitzés el bufador per als talls de metalls, s'haurà de tenir present la normativa d'oxitallada.

GRUES I APARELLS ELEVADORS

- En el cas de l'elevació i transport dels ferros corrugats, mitjançant grua, s'haurà de vetllar per a que es faci un correcte eslingat.
- L'eslinga ha de tenir un coeficient de seguretat, com a mínim, de 4.
- S'haurà d'eslingar la càrrega amb una eslinga, com a mínim, de dos braços.
- Mai s'ha de forçar, les eslinges per sobre de la seva capacitat d'elevació i si es detectés deformacions o trencaments de qualsevol dels seus fils cal desfer-se d'aquesta.
- Els ganxos de l'eslinga hauran de disposar de la seva corresponent balda de seguretat.
- En el cas de les eslinges metàl·liques, s'haurà de considerar la correcta situació i dimensió dels seus corresponents dispositius.
- El ganxo de la grua haurà de disposar de la seva corresponent balda de seguretat.
- La càrrega sospesa s'haurà de guiar amb sirgues per evitar moviments perillosos.
- Alhora s'ha de tenir present respecte als aparells elevadors, que compleixin tot el que queda contemplat a la nostra legislació vigent :
 - RD 2291/1985 del 8 de novembre, per el qual s'aprova el Reglament d'Aparells d'elevació i la seva Manutenció.
 - Ordre del 28 de juny de 1988 per la qual s'aprova l'Instrucció Tècnica complementària MIE-AEM2 del Reglament d'Aparells d'Elevació i Manutenció en referència a grues desmuntables per a l'obra.
 - RD 2370/1996, del 18 de novembre, per el qual s'aprova l'Instrucció tècnica complementària MIE-AEM 4 del Reglament d'Aparells d'Elevació i Manutenció en referència a grues mòbils autopropulsades emprades.

PASSAREL·LES

- L'amplada de la passarel·la no ha de ser mai inferior a 60 cm.
- Quan l'alçada d'ubicació de la passarel·la estigui a 2 o més metres d'alçada, s'haurà de disposar de barana de seguretat (passamans, llistó intermedi i entornpeu).
- El terra de recolzament de la passarel·la ha de tenir la resistència adequada i mai serà relliscós.
- Les passarel·les es mantindran sempre lliures d'obstacles.
- Les passarel·les hauran de disposar d'un pis perfectament lligat.
- S'ha de disposar d'accessos fàcils i segurs.
- S'han d'instal·lar de forma que es pugui evitar la caiguda per basculament o lliscada.

TORO, "TRANSPALET" MANUAL : CARRETÓ MANUAL

- Abans d'aixecar una càrrega s'hauran de realitzar les següents comprovacions :
 - Comprovar que el pes de la càrrega que s'ha d'aixecar és l'adient per a la capacitat de càrrega del toro.
 - Assegurar-se de què el palet o plataforma és l'adient per a la càrrega que ha de suportar i que aquesta estigui en bon estat.
 - Assegurar-se de què les càrregues estiguin perfectament flexades i equilibrades.
 - Comprovar que la longitud del palet o plataforma és major que la longitud de les forquilles.
 - Introduir les forquilles per la part més estreta del palet fins al fons per sota de les càrregues, tot assegurant-se de que les dues forquilles estan convenientment tancades sota el palet.
- Al procés de la conducció i circulació del toro s'haurà de considerar els següents punts :
 - Conduir el toro tirant de l'empunyadura, havent situat el governall la palanca de comandament en posició neutra.
 - Mirar en la direcció de la marxa i conservar sempre una bona visibilitat del recorregut.
 - Si s'ha de retrocedir inevitablement, s'ha de comprovar que no hi hagi cap obstacle al seu camí que pugui provocar qualsevol incident.
 - Supervisar la càrrega, sobretot als girs i particularment si aquesta és molt voluminosa, controlant la seva estabilitat.
 - No utilitzar el toro en superfícies humides, lliscants o desiguals.
 - No manipular el toro amb les mans o el calçat humits o amb greix.
 - S'han de respectar els itineraris preestablerts.
 - Posat que s'hagi de baixar un petit pendent, només es farà si es disposa de frens situant-se l'operari al darrera de la càrrega, la pendent màxima recomanada serà del 5%.
- Quan s'hagi de realitzar treballs de càrrega i descàrrega sobre una plataforma o sobre el muntacàrregues s'hauran de prendre les següents precaucions :
 - S'ha de comprovar que la capacitat de la plataforma o muntacàrregues pugui suportar el pes del palet i del toro.
 - S'ha de maniobrar el palet de manera que l'operari mai trepitgi la plataforma.
- No s'haurà de parar el toro, s'hauran de prendre les precaucions necessàries perquè no es dificulti la circulació.
- En finalitzar la jornada laboral o la utilització del toro, s'haurà de deixar el mateix a un lloc previst d'estacionament i amb el fre posat.
- Abans d'efectuar la maniobra de descens de la càrrega s'ha de posar atenció al voltant per tal que no hi hagi res que pugui fer malbé o desestabilitzar la càrrega en ser aquesta dipositada al terra.
- També s'ha de comprovar que no hi hagi ningú a les proximitats que pugui quedar atrapat pel palet a les operacions de descens de la mateixa.
- Si l'operari en la manipulació del toro observés qualsevol anomalia ho haurà de comunicar al servei de manteniment i deixar-lo fora de servei.

FORMIGONERES PASTERES

- Es disposaran en llocs assenyalats amb aquesta finalitat, parant esment en ubicar-les a una distància superior als 3 metres de la vorera de qualsevol excavació per evitar així el risc de caiguda a diferents nivells. Si es col·loca dintre de l'àrea d'influència de gir de la grua torre es disposarà d'un cobert per protegir la caiguda d'objectes.
- Abans de la instal·lació de la formigonera pastera es procurarà preparar el terreny donant-li un cert vessament.
- La zona d'ubicació anirà senyalitzada mitjançant cordes amb banderetes, un senyal de perill i un rètol amb la llegenda "ÉS PROHIBIT D'UTILITZAR LA MÀQUINA A LES PERSONES NO AUTORITZADES".
- Hi haurà un camí d'accés fix a la formigonera pastera per a la traginadora de trabuc o "dumper", separat del camí dels carretons manuals, en prevenció dels riscos de cops o atropellaments.
- S'establirà un empostissat d'un mínim de dos metres de llargària per a superfície d'estada de l'operador de la formigonera pastera, en prevenció dels riscos de caiguda al mateix nivell per lliscament.
- Les formigoneres pasteres autoritzades en aquesta obra hauran de tenir protegits els òrgans de transmissió (corretges, corones, engranatges, etc.) per evitar el risc d'atrapament.
- Haurà de tenir fre de basculament al bombo per evitar els sobreesforços i els riscos per moviments descontrolats.
- L'alimentació elèctrica es realitzarà de forma aèria mitjançant el quadre de zona.
- La carcassa i la resta de parts metàl·liques de la formigonera pastera hauran d'estar connectades a terra.
- La botonera de la cabina haurà de ser estanca i tenir accés directe.
- El quadre de zona haurà de disposar de protecció diferencial i magnetotèrmica.
- Les operacions de conservació i neteja es realitzaran prèvia desconnexió de la xarxa elèctrica.

- Posat que la formigonera pastera es canviï, a través de la balda de la grua s'haurà de realitzar mitjançant la utilització d'un balanci que la sospesi per quatre punts.
- Si el subministrament del morter es realitza mitjançant el bombeig s'hauran d'ancorar els conductes per evitar moviments que puguin malmetre les conduccions, així com per netejar els conductes una cop finalitzat el procés de bombeig, de cada jornada.

BASTIDES AMB ELEMENTS PREFABRICATS SISTEMA MODULAR.

Muntatge:

- Les bastides hauran de ser muntades sota la supervisió d'una persona competent, si és possible un aparellador o arquitecte tècnic.
- Les bastides s'hauran de muntar sempre sobre una fundació preparada adequadament.
- Posat que la bastida s'hagi de recolzar sobre el terreny; aquest serà pla i compacte, i si aquest no ho fos, es recolzarà la bastida sobre taula o jaç de taulons i es trobarà clavetejat en la base de recolzament de la bastida, és prohibit de recolzar-se sobre materials fràgils com ara maons, revoltons, etc.
- Si la bastida s'ha de recolzar sobre marquesines, balcons, voladissos, patis interiors, teulades, etc. s'haurà de consultar al Director Tècnic de l'Obra amb la finalitat que aquest verifiqui la necessitat de reforçar o no aquestes zones de recolzament.
- Les estructures metàl·liques en general requereixen càlculs exactes i precises regles de muntatge. Aquest aspecte també s'haurà de tenir present en el cas de les bastides tubulars.
- En conseqüència, s'haurà de disposar en l'obra dels plànols de muntatge dels diferents elements mentre es munta la bastida amb indicació dels amarratges corresponents.
- Posat que, una línia elèctrica de Alta Tensió es trobés prop de la bastida i hi hagi la possibilitat de contacte directe en la manipulació dels elements prefabricats quan es realitzen el muntatge o es pugui entrar en la zona de influència de la línia elèctrica, es pendran les següents mesures:
 - Es sol·licitarà per escrit a la Companyia subministradora que es procedeixi a la descàrrega de la línia, el seu desviament o en cas necessari a la seva elevació.
 - Posat que no es pugui realitzar l'aspecte anterior, s'establiran unes distàncies mínimes de seguretat, mesurades des del punt més proper amb tensió a la bastida.

Les distàncies anteriorment citades segons informació de AMYS de UNESA seran:

- 3 metres per a tensió < 66.000 Volts
- 5 metres per a tensió > 66.000 Volts
- Posat que hi hagi una línia elèctrica de Baixa Tensió:
 - Es sol·licitarà mitjançant escrit a la companyia subministradora el desviament de la línia elèctrica.
 - posat que no se pugui realitzar l'apartat anterior, es col·locaran unes beines aïllants sobre els conductors i caperutxes aïllants sobre els aïlladors.

Ús:

- Les bastides s'hauran de revisar en iniciar la jornada laboral, així com després de qualsevol inclemència del temps especialment de fortes ràfegues de vent.
- Els principals punts que s'han d'inspeccionar són:
 - L'alineació i verticalitat dels muntants.
 - L'horitzontalitat dels travessers.
 - L'adequació dels elements de travada horitzontal i vertical.
 - L'estat dels ancoratges de la façana.
 - El correcte acoblament dels marcs amb els seus passadors.
 - La correcta disposició i adequació de la plataforma de treball a l'estructura de la bastida.
 - La correcta disposició i adequació de la barana de seguretat, passamans, barra intermitja i sòcol.
 - La correcta disposició dels accessos.
- S'hauran de col·locar cartells d'avertència en qualsevol lloc on la bastida estigui inacabada o sigui necessari l'avertència de qualsevol altre risc.
- En l'ús de la bastida s'ha de tenir present que no es pot fer cap modificació sense l'autorització del tècnic autor del projecte de muntatge.
- En la utilització de petits aparells elèctrics es procurarà que estiguin equipats amb doble aïllament i els portàtils de llum estiguin alimentats a 24 Voltis.
- En tot moment s'haurà de procurar que les plataformes de treball estiguin netes i endreçades. És convenient disposar d'un calaix on es posin les eines necessàries durant la jornada evitant així que es deixin en la plataforma amb el consegüent risc que aquest fet comporta.

Desmuntatge:

- El desmuntatge d'una bastida s'ha de realitzar en l'ordre invers al muntatge i en presència d'un tècnic competent.
- És prohibit totalment que es llancin des de dalt els elements de la bastida els quals s'hauran de baixar mitjançant els mecanismes de elevació o descens previstos i alhora convenientment subjectes. Les peces petites es baixaran amb una galleda o pastera convenientment lligades.

- Els elements que componen l'estructura de la bastida s'hauran de recollir i enretirar quan abans millor i col·locar-los en el magatzem tan ràpid com sigui possible.
- És prohibit, en el muntatge, ús i desmuntatge, que els operaris passin de d'un lloc a un altre de la bastida saltant, gronxant-se, trepant o lliscant per l'estructura.
- Posat que hi hagués a la proximitat una línia elèctrica d'Alta Tensió o de Baixa Tensió, es procedirà de la mateixa manera que es va realitzar el muntatge.

Emmagatzemant :

- Els elements de la bastida cal emmagatzemar-los en lloc protegit de les inclemències del temps. Abans de la seva classificació i emmagatzemant s'haurà de revisar-los, netejar-los fins i tot pintar-los si calgués.
- S'ha de tenir present que una empresa ben organitzada es aquella que té un magatzem i un taller mecànic que subministren sense retards a les obres la maquinària, els estris i eines que es necessiten en condicions òptimes per a la seva immediata utilització.

BASTIDES DE CAVALLETS.

- No es podran emprar en alçades superiors als 6 metres.
- Per a alçades superiors a 3 metres aniran travats amb un tornapunta.
- La separació entre punts de recolzament no haurà de ser superior en cap cas als 3,5 metres.
- En cas que alçada de caiguda sigui superior als 2 metres s'haurà de disposar de la barana perimetral.
- L'amplada mínima de la plataforma de treball esdevé de 60 cm.
- El conjunt haurà de ser estable i resistent.

PISTOLA FIXA-CLAUS

- El personal dedicat a l'ús de la pistola fixa-claus, serà coneixedor del maneig correcte de l'eina, per tal d'evitar accidents per inexperiència.
- En cap cas s'ha de disparar sobre superfícies irregulars, donat que es pot perdre el control de la pistola i patir accidents.
- En cap cas s'ha d'intentar realitzar trets inclinats, donat que es pot perdre el control de la pistola i patir accidents.
- Abans de disparar, asseguri's de que no hi ha ningú a l'altra banda de l'objecte on dispara.
- Abans de disparar s'ha de comprovar que el protector és a la posició correcta.
- No s'ha d'intentar realitzar trets prop de les arestes.
- No s'ha de disparar recolzat sobre objectes inestables.
- L'operari que empra la pistola fixa-claus ha d'emprar casc de seguretat, guants de cuir i lona (tipus americà), granota de treball, botes de cuir de seguretat, auriculars, ulleres antiimpactes i cinturó de seguretat si els calgués.

PERFORADORA PORTÀTIL

- El personal dedicat a l'ús de la perforadora portàtil, serà coneixedor del maneig correcte de l'eina, per tal d'evitar els accidents per inexperiència.
- S'ha de comprovar que a l'aparell no li manqui cap de les peces de la seva carcassa de protecció; en cas de deficiència no s'ha d'utilitzar fins que estigui completament restituïda.
- Abans de la seva utilització, s'ha de comprovar el bon estat del cable i de la clavilla de connexió, posat que s'observés alguna mena de deficiència, s'ha de tornar la màquina perquè sigui reparada.
- S'han d'evitar els rescalfaments del motor i les broques.
- No s'ha d'intentar realitzar forats inclinats, pot trencar la broca i produir lesions.
- No intenti engrandir el forat oscil·lant al voltant de la broca, pot trencar-se la broca i produir serioses lesions.
- No intenti realitzar un forat d'una sola maniobra: primer marqui el punt a foradar amb un punxó, després apliqui la broca i embroqui-la.
- La connexió i el subministrament elèctric a les perforadores portàtils es realitzarà mitjançant una mànega contra la humitat a partir del quadre de planta, dotat de les corresponents proteccions.
- És prohibit expressament de dipositar al sòl o deixar abandonada la perforadora portàtil mentre està connectada a la xarxa elèctrica.

MÀQUINA DE TREPAR.

- En la manipulació de la màquina de trepar, per tal d'evitar lesions als ulls els operaris deuran emprar ulleres antiimpactes

- En les operacions de tall de material ceràmic amb la màquina de trepar, es deurà mullar les peces abans de tallar-les, i si no es pot mullar, donada la generació de pols l'operari deurà emprar mascareta amb filtre mecànic contra la pols.
- El radi del disc de la màquina de trepar ha d'estar d'acord amb les revolucions del motor elèctric.

BOMBAMENT DEL MORTER

- L'equip encarregat de la manipulació de la bomba del morter haurà d'estar especialitzat en aquest tipus de treball.
- La canonada de la bomba del morter, s'haurà de recolzar sobre cavallets, travant amb un tornapunta, baixant-se les parts que siguin susceptibles de moviment.
- La manipulació, muntatge i desmuntatge de la canonada de la bomba del morter, estarà dirigit per un operari especialitzat, per evitar accidents per obturaments o sobretensions internes.
- Abans de l'inici del bombament del morter s'haurà de preparar el conducte (greixar canonades) tot enviant masses de morter de dosificació, per evitar l'obtenció del conducte.
- És prohibit d'introduir o accionar la pilota de neteja sense instal·lar abans els mecanismes de recollida a la sortida de la mànega després del recorregut total del circuit.
- En cas que es detingués la bola es paralarà la màquina, es reduirà la pressió a zero i desmuntarà a continuació la canonada.
- Els operaris lligaran la mànega terminal abans de començar el pas de la pilota de neteja, a elements sòlids, allunyant-se del lloc abans d'iniciar-se el procés.
- Es revisaran de manera periòdica els circuits d'oli de la bomba del morter i qualsevol altra reparació de la màquina es realitzarà amb els circuits elèctrics apagats.

COLISSA ELÈCTRICA

- Comprovi que a l'aparell no li manca alguna de les peces constituents de la seva carcassa de protecció. En cas de deficiència, no utilitzi l'aparell fins que estigui contrarestada la mancança.
- Comprovi l'estat del cable i de la clavilla de connexió; rebutgi l'aparell si presenta repèls que deixin al descobert fils de coure o si té empalmaments rudimentaris coberts amb cinta aïllant.
- Triï sempre el disc adequat pel material a regatar. Consideri que hi ha un disc per a cada feina; no els intercanviï, en el millor dels casos, els espatllarà sense obtenir bons resultats i correrà riscos innecessaris.
- No intenti "regatar" a zones poc accessibles ni en posició inclinada de costat; el disc podria trencar-se i produir-li lesions.
- No intenti reparar les regadores ni les desmunti. Lliuri-les a un especialista per a la seva reparació.
- No colpegi amb el disc alhora que talla, això no accelerarà la velocitat de tall. El disc pot trencar-se i produir-li lesions.
- Eviti rescalfar els discos, podria ser l'origen d'accidents.
- Substitueixi immediatament els discos gastats o esquerdatos.
- Eviti dipositar la regadora, encara en moviment, directament a terra, és una posició insegura.
- No desmunti mai la protecció normalitzada de disc ni talli sense ella.
- Desconnecti la regadora de la xarxa elèctrica abans d'iniciar les manipulacions de canvi de disc.
- Mulli la zona a tallar prèviament, reduirà la formació de pols.
- Utilitzi sempre la màscara amb filtre mecànic antipols, evitarà lesions pulmonars.
- El personal que manipuli la regadora haurà d'emprar casc de seguretat, ulleres antiimpactes, protectors auditius, màscara antipols, guants de lona i cuir (tipus americà) i granota de treball.

SOLDADURA ELÈCTRICA

- Els soldadors hauran d'emprar a cada moment casc de seguretat, pantalla de soldador, guants de cuir, granota de treball, maniguets de cuir, davantal de cuir, polaines de cuir i botes de seguretat de cuir, als casos que sigui necessari també hauran d'emprar el cinturó de seguretat anticaiguda.
- La pantalla de soldadura haurà de disposar del vidre inactínic adequat a la intensitat de treball de l'elèctrode.
- No es pot picar el cordó de la soldadura sense protecció ocular, els resquills de casc de seguretat despreses poden produir greus lesions als ulls.
- No es pot mirar directament a l'arc voltaic sense la corresponent protecció ocular.
- No es poden tocar les peces acabades de soldar donat que poden estar a temperatura elevada.
- S'ha de soldar en un lloc ben ventilat, evitant així, intoxicacions i asfíxies.
- Abans de començar la soldadura s'ha de comprovar que no hi hagi cap persona a la vertical del seu treball.
- S'ha d'emprar la guindola de soldador adaptada, amb barana de seguretat a tot el seu perímetre, i pis format per taulons llisos de 2,5 cm de gruix que formin una plataforma de treball de com a mínim 60x60

- No s'ha de deixar la pinça damunt del sobre ni sobre el perfil a soldar, s'haurà de dipositar sobre un portapinces.
- S'ha d'instal·lar el cablejat del grup de manera que s'evitin ensopegades i caigudes.
- No es pot utilitzar el grup sense que porti instal·lat el protector de clemes.
- S'haurà de comprovar que el grup estigui connectat correctament a terra abans de començar els treballs.
- Posat que hi hagi pauses perllongades s'haurà de desconectar el grup de soldadura.
- S'ha de comprovar que les connexions de les mànegues siguin totalment estancs a la intempèrie.
- Abans de començar els treballs caldrà comprovar que es trobin ben instal·lades les pinces portaelectrodes i els borns de connexió.
- Posat que hi hagi inclemència del temps s'han de suspendre els treballs de soldadura.
- S'ha de col·locar al lloc de la soldadura un extintor contra incendis.

ESMOLADORES ANGULARS

- S'ha d'informar al treballador dels riscos que té aquesta màquina i la forma de prevenir-los.
- S'ha de comprovar que el disc a utilitzar estigui en perfectes condicions, emmagatzemant-lo en llocs secs lliures de cops i atenent a les indicacions del fabricant.
- Utilitzar sempre la coberta protectora de la màquina.
- No es pot sobrepassar la velocitat de rotació prevista i indicada a la mola.
- S'haurà d'utilitzar un diàmetre de mola compatible amb la potència i les característiques de la màquina.
- No s'haurà de sotmetre el disc a sobreesforços, laterals o de torsió, o per aplicació de una pressió excessiva. Els resultats poden ser nefastos: trencament del disc, sobrecalfament, pèrdua de velocitat i de rendiment, rebuig de la peça o reacció de la màquina, pèrdua d'equilibri, etc.
- Posat que es treballi sobre peces de petita mida o en equilibri inestable, s'haurà d'assegurar la peça, de manera que no sofreixi moviments imprevistos durant l'operació.
- S'ha de parar la màquina totalment abans de posar-la, en prevenció dels possibles desperfectes al disc o moviments incontrolats de la mateixa. La situació ideal és disposar de suports especials propers al lloc de treball.
- En desenvolupar treballs amb risc de caiguda des d'alçada, cal assegurar sempre la postura de treball, ja que, en cas que es perdés l'equilibri per reacció incontrolada de la màquina, els efectes es poden arribar a multiplicar.
- No s'ha d'utilitzar la màquina en postures que obliguin a mantenir-la per sobre del nivell de les espatlles, ja que, en cas que es perdés el control, les lesions poden afectar a la cara, pit o extremitats superiors.
- En funció del treball a realitzar, s'haurà d'utilitzar una empunyadura adaptables laterals o de pont.
- En casos d'utilització de plats de lijar, s'haurà d'instal·lar en la empunyadura lateral la protecció corresponent per a la mà.
- Per a treballs de precisió, utilitzar suports de taula adequats per a la màquina, que permeten, a més de fixar convenientment la peça, graduar la profunditat o inclinació del tall.
- S'hi troben també guies acoblables a la màquina que permeten, de manera portàtil, executar treballs d'aquest tipus, obtenint resultats precisos i evitant perillosos esforços laterals del disc; en molts d'aquests casos serà necessari ajudar-se amb un regle que ens defineixi netament la trajectòria.
- Si s'executen treballs repetitius i en sec, esdevé convenient utilitzar un protector amb una connexió per a la captació de la pols. Aquesta solució no podrà ser factible si els treballs impliquen continus i importants desplaçaments o el medi de treball és complex.
- En llocs de treball contigus, es convenient disposar de pantalles absorbents com a protecció abans de la projecció de partícules i com a aïllants de les tasques en relació al soroll.
- L'operari que realitzi aquest treball haurà d'emprar casc de seguretat, guants de cuir i lona (tipus americà), granota de treball, botes de seguretat de cuir, mascareta antipols si n'hi ha, un sistema eficaç d'aspiració de la pols, ulleres antiimpactes i protector auditiu si el nivell del soroll així ho requereix.

MÀQUINA PORTÀTIL DE FORJAR

Es tracta d'una màquina que serveix per tallar, desbarbar i gravar rosques als tubs per conduccions metàl·liques d'aigua, gas i fontaneria en general.

Els operaris de manejar les màquines de forjar han de ser experts en el seu ús, i coneixedors dels riscos d'accident i de la seva prevenció.

S'ubicarà al lloc destinat per fer-ho, evitant riscos a la resta de personal de l'obra.

- Les màquines de forjar, per instal·lar a l'obra, compliran els següents requisits:
 - Les transmissions per polítics estaran protegides mitjançant una carcassa que impedeixi l'accés directe als òrgans mòbils.
 - Els punts de greixatge estaran situats a llocs que no impliquin riscos addicionals per l'operari encarregat de mantenir la màquina.
 - Els comandaments de control estaran al costat del lloc de l'operari, amb accés directe sense riscos addicionals. Aquest dispositiu ha d'estar protegit contra l'accionament involuntari.

- Estaran dotades de retorn automàtic de la clau d'estrènyer quan s'acabi la pressió de l'operari sobre ella.
- Els tubs en rotació quedaran protegits mitjançant carcassa anticops o enganxades.
- Les màquines de forjar seran alimentades elèctricament mitjançant un cable antihumitat i dotada de conductor de presa de terra. La presa de terra es realitzarà mitjançant el quadre de distribució en combinació amb els quadres disjuntors diferencials del quadre general de l'obra.
- En aquestes màquines s'instal·larà un senyal de perill i un cartell amb el següent rètol "prohibit d'utilitzar al personal no autoritzat".

INSTAL·LACIONS D'HIGIENE I BENESTAR:

S'ha de preveure a l'obra una zona per a la ubicació de les Instal·lacions d'Higiene i Benestar, preveient la presa provisional d'aigua i electricitat i l'evacuació d'aigües fecals.

Aquestes instal·lacions es construiran en funció del nombre de treballadors de l'obra, considerant l'evolució d'aquests en el temps, i tenint en compte que s'han de cobrir les següents necessitats: canvi de roba, higiene personal i necessitats fisiològiques.

Les Instal·lacions d'Higiene i Benestar poden ser:

- mòduls prefabricats, o
- construïdes a l'obra.

Als dos casos, s'han de tenir en compte els següents paràmetres:

- vestuaris amb una superfície de 2 m² per treballador, alçada mínima de 2,30 m. I estaran equipats amb seients i casellers individuals.
- lavabos que poden estar situats als vestuaris, essent la dotació mínima d'un lavabo per cada 10 treballadors.
- dutxes, igual que els lavabos, es poden ubicar als vestuaris amb una dotació mínima d'una dutxa per cada 10 treballadors.
- inodors que no s'han de comunicar directament amb els vestuaris i la seva dotació mínima serà de: un inodor per cada 25 treballadors i un inodor per cada 15 treballadores. Les dimensions mínimes dels mateixos seran de 1 x 1,20 m. i de 2,30 m. d'alçada.
- menjador que haurà de disposar d'un escalfaplats, pica, galleda de la brossa, ventilació, calefacció i il·luminació.

Els mòduls prefabricats s'acostumen a agrupar en: mòduls sanitaris (dutxa, lavabo i inodor), i mòduls de vestuari, acoblant-se els mòduls de manera que pugui haver accés directe d'un mòdul a l'altre.

Les Instal·lacions d'Higiene i Benestar construïdes a l'obra, si el solar ho permet s'han de construir a prop de l'accés, perquè el treballador es pugui canviar abans d'incorporar-se al treball.

En obres entre mitjaneres, a zona urbana, atesa l'escassetat d'espai s'ha de preveure en principi una zona per a la ubicació de les instal·lacions i una vegada, degut a la dinàmica de l'obra, es disposa d'espai en l'interior de l'edifici que s'està construint, s'hauran de construir les Instal·lacions d'Higiene i Benestar seguint els paràmetres anteriorment assenyalats. S'aconsella que aquestes instal·lacions es trobin, també, a prop de les vies d'accés.

Independentment d'aquestes instal·lacions, també s'han de construir les oficines de la obra que han de complir a cada moment la idoneïtat en relació a la il·luminació, la climatització segons la temporada.

Respecte al personal d'oficina s'ha de considerar, també, la instal·lació de lavabos i inodors.

S'ha de preveure un magatzem d'eines, estris, petita maquinària i equips de protecció personal i col·lectiva. S'ha de preveure una zona d'aparcament per als cotxes del personal d'oficina i d'obra, si l'obra ho permet. S'han de preveure zones d'estacionament de vehicles que subministren material i maquinària a l'obra, i en el posat que estiguin estacionats limitant la circulació viària, s'haurà de demanar permís municipal. Es senyalitzarà la prohibició d'estacionament de vehicles aliens a l'obra, i si calgués, s'ha de limitar la zona amb tanques per vianants, convenientment senyalitzades mitjançant balises destellants durant la nit.

MEMÒRIA URBANITZACIÓ

arquitecte: **Balcells arquitectes SL**

projecte: **ESS de la construcció d'un EDIFICI DE SERVEIS I VESTIDORS a LA GRANJA,
TARRAGONA**

estudi de seguretat i salut memòria d'urbanisme

ÍNDEX

MOVIMENT DE TERRES	3
DESMUNTS	3
1.- DEFINICIÓ I DESCRIPCIÓ	3
2.- RELACIÓ DE RISCOS	3
3.- NORMA DE SEGURETAT	3
4.- SISTEMES DE PROTECCIÓ COL-LECTIVA I SENYALITZACIÓ	3
5.- RELACIÓ D'EQUIPS DE PROTECCIÓ INDIVIDUAL	3
TERRAPLENS	3
1.- DEFINICIÓ I DESCRIPCIÓ	3
2.- RELACIÓ DE RISCOS	3
3.- NORMA DE SEGURETAT	3
4.- SISTEMES DE PROTECCIÓ COL-LECTIVA I SENYALITZACIÓ	3
5.- RELACIÓ D'EQUIPS DE PROTECCIÓ INDIVIDUAL	3
SANEJAMENT.....	3
XARXA DE CLAVEGUERAM.....	3
1.- DEFINICIÓ I DESCRIPCIÓ	3
2.- RELACIÓ DE RISCOS	3
3.- NORMA DE SEGURETAT	3
4.- SISTEMES DE PROTECCIÓ COL-LECTIVA I SENYALITZACIÓ	3
5.- RELACIÓ D'EQUIPS DE PROTECCIÓ INDIVIDUAL	3
PAVIMENTS	3
PAVIMENTS DE PECES RÍGIDES.....	3
1.- DEFINICIÓ I DESCRIPCIÓ	3
2.- RELACIÓ DE RISCOS	3
3.- NORMA DE SEGURETAT	3
4.- SISTEMES DE PROTECCIÓ COL-LECTIVA I SENYALITZACIÓ	3
5.- RELACIÓ D'EQUIPS DE PROTECCIÓ INDIVIDUAL	3
JARDINERIA I MOBILIARI URBÀ	3
MOBILIARI URBÀ	3
1.- DEFINICIÓ I DESCRIPCIÓ	3
2.- RELACIÓ DE RISCOS	3
3.- NORMA DE SEGURETAT	3
4.- SISTEMES DE PROTECCIÓ COL-LECTIVA I SENYALITZACIÓ	3
5.- RELACIÓ D'EQUIPS DE PROTECCIÓ INDIVIDUAL	3
ELEMENTS AUXILIARS.....	3

1.- INTRODUCCIÓ.

1.1 Definició:

És el conjunt d'activitats que mitjançant esbrossaments, esscarificacions, desmunts, terraplens, transports de terres, anivellacions, compactacions i excavacions tenen per objecte variar la topografia d'un lloc perquè compleixi les condicions de tipus morfològic i mecànic definides al projecte d'urbanització.

1.2 Diferents tipus de moviment de terres:

- Neteja i esbrossament.
- Desmunts.
- Terraplens.
- Excavació de rases i pous.

1.3 Observacions generals:

L'activitat de moviment de terres comporta, bàsicament, l'excavació i/o rebliment de terres, i el seu transport, per a això s'haurà de:

- Planificar el moviment de terres considerant totes les activitats que s'hauran de desenvolupar amb els seus recursos humans i tècnics.
- Coordinar les diferents activitats per optimitzar aquests recursos.
- Organitzar, per a posar en pràctica la planificació i la seva coordinació, i per a això s'establiran les diferents vies de circulació de la maquinària de moviment de terres, així com zones d'estacionament de l'esmentada maquinària, si el terreny ho permet.
- Finalment, una previsió d'elements auxiliars com a maquinària per a moviment de terres, maquinària per a transport horitzontal, etc.; previsió dels Sistemes de Protecció Col·lectiva, dels Equips de Protecció Individual i de les Instal·lacions d'Higiene i Benestar; així com una previsió d'espais per poder moure adequadament la maquinària.

Tot això, amb l'objectiu que es realitzi en el temps prefixat al Projecte d'Urbanització amb els mínims riscos d'accidents possibles.

S'ha de tenir present, en els casos que hi calgui, per risc de lliscament de les terres la contenció d'aquestes. Donada l'especificitat d'aquesta activitat es contempla en un capítol a banda (Contenció).

1.- DEFINICIÓ I DESCRIPCIÓ.**1.1 Definició:**

Excavació de terres situades per damunt del nivell d'esplanació.

1.2 Descripció:

Una vegada realitzat, si escau, l'enderrocament de les edificacions existents, es pot iniciar l'excavació de terres.

S'haurà de calcular el talús precís per al sosteniment de les terres, segons la seva naturalesa i en el cas que no es pugués fer el talús en tot el seu desenvolupament, el tècnic competent haurà de calcular el mur de contenció necessari.

Per a realitzar l'excavació serà imprescindible considerar l'equip humà necessari:

- conductors de maquinària per a realitzar l'excavació.
- operaris especialitzats per als treballs auxiliars d'excavació i sanejament.
- conductors de camions o dúmpers per al transport de terres.
- senyalitzadors.

Els recursos tècnics per a realitzar els desmunts consistiran, bàsicament, en maquinària de moviment de terres, és a dir:

- excavadores.
- retrocargadoras.
- carregadores.
- camions, dúmpers i motobolquets per al transport terres.
- mototraillas.

El treball a desenvolupar per aquesta maquinària s'iniciarà una vegada replantejat el terreny:

- Creant les vies d'accés al terreny, en cas necessari.
- Creant les vies i rampes de circulació dins del terreny per a facilitar la mobilitat treball de la maquinària.
- Desviació de serveis afectats.
- Excavant i sanejant fins a la cota de l'esplanació.
- Evacuant les terres obtingudes en l'excavació.

2.- RELACIÓ DE RISCOS.

Segons s'especifica en l'apartat 2 dels articles 5 i 6 del Reial Decret 1627/97 de 24 d'octubre, pel qual s'estableixen les disposicions mínimes de seguretat i salut en les obres de construcció, realitzem a continuació una relació dels riscos més importants d'aquesta activitat.

En la relació de les causes dels accidents s'ha tingut en compte l'Annex II : Codis de la guia d'avaluació de riscos per a petites i mitjanes empreses editada pel Departament de Treball de la Generalitat de Catalunya, considerant a cada activitat només els riscos més importants, tant els propis d'aquesta activitat com dels elements auxiliars necessaris per a portar-la a terme.

En la confecció del Pla de Seguretat i Condicions de Salut, aquesta relació de riscos podrà modificar-se en funció de les característiques de l'obra i dels sistemes d'execució que aportació l'empresa constructora o empreses que intervinguin en el procés constructiu, segons disposa l'article 7 del R.D.1627/1997, de 24 d'octubre.

Tenint en compte l'article 15 de la Llei de Prevenció de Riscos Laborals l'empresari (constructor), en desenvolupar els seus principis d'acció preventiva (Pla de Seguretat i Condicions de Salut), haurà de considerar els riscos evitables amb les seves corresponents mesures preventives ; i en el cas de riscos que no es puguin evitar per la seva naturalesa, haurà de realitzar la seva avaluació, tenint en compte la probabilitat de la materialització del risc i la severitat del dany causat, establint les mesures preventives per a minorar aquests riscos.

<u>Riscos</u>
1.-Caigudes de persones a diferent nivell.
2.-Caigudes de persones al mateix nivell.
3.-Caiguda d'objectes per desplom.
5.-Caiguda d'objectes despresos.
8.- Cops amb elements mòbils de màquines.
9.- Cops amb objectes o eines.
10.-Projecció de fragments o partícules.
11.-Atrapaments per o entre objectes.
12.-Atrapaments per bolcada de màquines.
13.-Sobreesforços.
16.Contactes elèctrics.
20.-Explosions.
21-Incendis.
23.-Atropellaments, cops i topades contra vehicles.
26.-Altres : Caiguda de màquines a diferent nivell i col·lisions
27.-Malalties causades per agents químics.
28.-Malalties causades per agents físics

OBSERVACIONS :

- (3) Risc específic causat pel lliscament de terres no coherents i sense contenció.
- (5) Risc específic causat pel desprendiment en la manipulació de càrrega per part de la maquinària de moviment de terres.
- (8) Risc causat pel moviment d'elements mòbils de maquinària de moviment de terres.
- (9) Risc causat per la utilització de eines (martell pneumàtic).
- (16, 20 i 21) Risc específic causat pels serveis afectats.
- (27) Risc causat per la pols generada pel trasbals de terres i trànsit de maquinària sobre terrenys polsegosos.
- (28) Risc causat per les vibracions del dúmper i del martell destrossador i risc causat pel nivell de soroll.

3.- NORMA DE SEGURETAT.

POSADA AL PUNT DE L'OBRA PER A REALITZAR AQUESTA ACTIVITAT

S'instal·larà la tanca de tancament del terreny i si ja hi hagués es revisaran els possibles desperfectes.

S'ha de procurar independitzar l'entrada de vehicles pesats a l'obra de l'entrada de personal d'obra i d'oficines.

Es procurarà establir zones d'estacionament de vehicles tant del personal d'obra com de maquinària de moviment de terres.

Es senyalitzarà l'obra amb els senyals d'avertència, prohibició i obligació en el seu accés i, complementàriament, als talls que es calgués.

Donats els treballs que es desenvolupen en l'activitat s'ha d'assegurar que estiguin instal·lats els serveis d'Higiene i Benestar per al personal de l'obra, i si no n'hi ha, es construiran tenint en compte les especificacions anteriors.

En cas de serveis urbans subterranis i/o aeris existents que travessen la zona a urbanitzar, aquests hauran de ser desviats provisionalment, si és possible, causat pel nou replantejament del lloc amb l'objectiu de mantenir el servei durant l'execució de l'obra.

I s'haurà de tenir present la instal·lació necessària definitiva per al seu perfecte funcionament una vegada finalitzada l'obra.

Des del punt de vista de seguretat i de continuïtat del servei és necessari que abans de començar el moviment de terres el cap d'obra s'informi en les empreses subministradores d'electricitat, aigua, gas, telecomunicacions, etc. i empreses particulars sobre l'existència de conduccions subterrànies. Tenint especial atenció de demanar informació sobre el traçat exacte de la conducció i les seves característiques, havent-se de marcar sobre del terreny abans de començar l'excavació, així com informar-se de les característiques dels serveis aeris.

En cas de necessitat de desviació d'algun d'aquests serveis s'haurà de fer el corresponent projecte dels serveis afectats.

En el cas que aquests serveis no puguin desviar-se, s'hauran de considerar les normes de seguretat que s'especifiquen a en l'apartat de "procés".

El propietari de la conducció ha d'indicar les mesures de seguretat que s'hauran de respectar. Es recomana que es confirmi per escrit totes les condicions i especificacions efectuades.

PROCÉS

- El personal encarregat de la realització de desmunts ha de conèixer els riscos específics i l'ús dels mitjans auxiliars necessaris per a realitzar-los amb la major seguretat possible.
- En el cas que a les zones d'excavació hi hagués edificis confrontants, i abans d'iniciar l'obra tinguessin esquerdes, es posaran testimonis per a observar si aquestes progressen.
- Durant la realització de l'excavació, en el cas d'un terreny amb edificis pròxims, es vigilarà el comportament de les edificacions confrontants (aparició de esquerdes, descalç de sabates, etc.).
- Durant la realització dels desmunts s'ha de realitzar un sanejament de pedres soltes que puguin tenir certa inestabilitat en tots els talusos.
- Si aquest sanejament es realitza manualment, es col·locarà a la part superior del talús, en la seva corona, una sirga, convenientment ancorada, a la qual anirà subjecta el treballador mitjançant el seu cinturó anticaiguda de seguretat, convenientment ancorat.
- S'aconsella, no obstant, realitzar aquest sanejament mitjançant l'excavadora.
- En la realització de les vies i rampes d'accés i circulació, els pendents, corbes i amplària d'aquestes, han de permetre la circulació de la maquinària de moviment de terres, en les millors condicions de rendiment i seguretat.
- S'ha d'establir la senyalització de seguretat viària a la sortida de camions mitjançant el senyal de perill indefinit amb el rètol indicatiu de sortida de camions.
- A l'interior de l'obra s'han de col·locar els senyals de limitació de velocitat, així com els senyals indicatius del pendent de les rampes.
- En l'entrada a l'obra s'establirà un torn d'un operari (senyalitzador) per a guiar l'entrada i sortida de camions a l'obra i especialment en els casos necessaris d'aturada del trànsit viari.
- Aquest operari haurà d'estar dotat dels senyals manuals de "stop" i "direcció obligatòria".
- El senyalitzador ha d'anar dotat d'una armilla de malla lleugera i reflectora.
- Els camions i dúmpers de gran tonatge en el transport de terres, per a evitar generació de pols per volatilització de la càrrega transportada, es cobrirà la caixa del camió o dúmper amb una lona convenientment lligada.
- En els treballs de desmunt, s'haurà de considerar la possible presència d'algun servei afectat (línia elèctrica aèria i subterrània, conduccions de gas o d'aigua, telefonia, clavegueram).
- El trànsit de camions, dúmpers i mototraïllas al solar, per a l'evacuació de terres, serà dirigit per un cap (encarregat, capatàs).
- S'ha de prohibir el trànsit de vehicles a menys de 2 metres de la vorera de talusos.

- En el cas de trànsit de vianants s'haurà de col·locar a 1 metre del coronament de talusos baranes de seguretat de 90 cm.
- En cas d'arreglada de materials a prop de la coronació de talusos s'haurà de tenir especial cura en mantenir com a mínim una distància no inferior a 2 metres.
- S'ha de procurar la mínima presència de treballadors al voltant de les màquines.
- S'haurà de prohibir la presència de treballadors al radi de gir de les màquines, prohibició que s'haurà de senyalitzar a la part exterior de la cabina del conductor.
- A cada moment els treballadors usaran casc, granota de treball i botes de seguretat i quan calgui, guants, cinturó de seguretat, canelleres i protectors auditius, i a causa d'inclemències del temps usaran botes d'aigua i impermeables.
- Una vegada realitzats els treballs de desmunt, s'ha de fer una revisió general de l'edificacions contigües per a observar les lesions que hagin pogut sorgir causat per les excavacions.
- En cas d'ús d'explosius per a realitzar el desmunt s'ha de consultar en l'apartat d'elements auxiliars la normativa de seguretat específica d'explosius.

Serveis existents:

En el cas que els serveis existents no es puguin desviar, s'hauran de considerar les normes de seguretat que s'especifiquen a continuació.

Línies elèctriques aèries

- Totes les persones que intervinguin en l'execució de l'obra han de ser informades dels riscos existents als treballs pròxims a línies aèries i formes d'eliminar-los o protegir-se. Es donaran a conèixer les distàncies de seguretat a respectar i les mesures adequades de protecció, així com la conducta a seguir en cas d'accident.
- En presència de línies d'electricitat aèries, tot i esperant que siguin desviades, i davant de la possibilitat d'un contacte elèctric directe, es mantindrà una distància de seguretat amb l'estructura metàl·lica de la maquinària que circula a prop dels cables; distància recomanada :
 - 1 metre per a tensió < 1KVoltios
 - 3 metres per a tensions entre 1K Volts i 66 KVoltios
 - 5 metres per a tensions entre 110 KVoltios i 220 KVoltios
 - 7 metres per a tensió de 380 KVoltios
 aquesta distància ve donada en funció de la tensió i a més ha de ser incrementada un valor de 0,7xf (sent f la fletxa de la catenària), causat per moviments del cable pel vent (balanceig) o dilatacions.
- En cas de trànsit de vehicles per sota de línies elèctriques aèries s'hauran d'instal·lar uns pòrtics a cada costat de la línia, seguint el camí, per a limitar el gàlib de la maquinària.
- En cas de circulació de la maquinària de moviment de terres paral·lelament a línies aèries elèctriques s'haurà de vigilar els moviments d'aquesta maquinària deguts a la no homogeneïtat del pis del terreny per on circulen.
- En cas de línies de baixa tensió es poden aïllar mitjançant recobriments aïllants, constituïts per fundes especials de cautxú o de materials plàstics.
- S'ha de tenir especial cura en instal·lar aquestes fundes quan la línia estigui sense tensió. Aquests recobriments han de ser continus i fixats convenientment per a evitar que es desplacin.
- Per a muntar aquesta protecció és necessari dirigir-se al distribuïdor de la línia, qui ha d'indicar i proveir del material adequat per aquesta protecció.
- En cas de contacte amb una línia elèctrica s'ha de tindre present que no provoca generalment el tir dels dispositius de tall de corrent i si així succeeix, la tensió automàticament es reestableix per un període de temps molt breu.
- En cas de contacte directe de la maquinària amb els cables elèctrics d'alta tensió :
 - No abandonar el lloc de conducció.
 - Advertir a tercers perquè es mantinguin a distància.
 - Maniobrar per a allunyar-se de la zona perillosa: intentar maniobrar la màquina en el sentit invers al que va causar el contacte elèctric, per a aconseguir separar la màquina del contacte elèctric.
 - Si és impossible separar la màquina del contacte elèctric i en cas d'absoluta necessitat el conductor o el maquinista no descendirà de la mateixa utilitzant els mitjans habituals, sinó que botarà el més lluny possible de la màquina evitant tocar aquesta.
 - En el cas que s'hagi aconseguit desenganxar-se de la línia elèctrica conduirà la màquina fins una distància segura.
 - En el cas que la màquina arribi a tallar el cable amb tensió i aquest caigui a terra s'ha de prohibir l'accés del personal a la zona de perill, fins que un especialista comprovi que es troba sense tensió.
- En el cas que la màquina no pugui desprendre's del contacte amb el cable elèctric, les persones que es troben a la zona de perill han d'observar les següents normes :
 - No tocar la màquina o la línia aèria caiguda a terra.
 - Romandre immòbil o sortir de la zona a petits passos.
 - Advertir a les altres persones amenaçades de no tocar la màquina o la línia i no efectuar actes imprudents.
 - Advertir a les persones que es trobin fora de la zona perillosa que no s'acostin a la màquina.

- En el cas que hi hagi una persona electrocutada, i fins que no es realitzi la separació de la línia elèctrica i la màquina, desapareixent així la zona perillosa, no s'efectuaran els primers auxilis a la víctima.

Línies elèctriques subterrànies

- S'ha d'emprar la senyalització indicativa del risc causat pel cable subterrani, indicant la proximitat de la línia en el terreny.
- A mesura que els treballs vagin desenvolupant, es vetllarà per a que es mantingui en perfectes condicions de visibilitat i col·locació de la senyalització anteriorment mencionada.
- En cas que es conegui perfectament el traçat i la profunditat de la línia, i si aquesta està recoberta amb sorra, protegida amb fabrica de rajola i senyalitzada amb cinta es podrà excavar amb màquina fins a 50 cm. de la conducció (llevat que prèviament de conformitat amb la companyia subministradora s'hagi donat autorització de treballar més a prop de la línia en tensió), i a partir d'aquí s'utilitzarà la pala manual.
- En cas que no es conegui exactament el traçat, ni la profunditat, ni la protecció de la línia, s'hauran de realitzar, amb precaució, tastos per a indagar el traçat de la línia, la seva profunditat i la protecció.
- En el cas que no hi hagi protecció es podrà excavar amb màquina fins a 1 metre de la conducció, a partir d'aquesta cota i fins a 50 cm. es podran utilitzar martells pneumàtics, pics, etc. ; a partir de 50 cm manualment amb la pala.
- Quan la conducció quedi en l'aire es suspendrà amb cordes o s'apuntalarà amb taules de fusta, evitant ser malmesa per maquinària, eines, etc., així com si el cas ho requereix, s'hauran de col·locar obstacles que impedeixin l'acostament.
- Una vegada descoberta la línia per a continuar els treballs es tindrà en compte com principal mesures de seguretat:
 - descàrrec elèctric de la línia
 - bloqueig contra qualsevol alimentació elèctrica.
 - comprovació d'absència de tensió.
 - posada a terra i connexió en curtcircuit de totes les fases.
 - S'ha d'assegurar contra possibles contactes amb parts pròximes en tensió (si les hagués) mitjançant recobriments o limitació de distància.
- En cas de trobar-se amb una conducció no prevista subterrània, en principi, s'hauran de prendre les següents mesures :
 - suspendre els treballs d'excavació pròxims a la conducció.
 - descobrir la conducció sense deteriorar-la i amb molta precaució.
 - protegir la conducció per a evitar deterioraments.
 - no desplaçar els cables fora de la seva posició, ni tocar, recolzar-se o passar sobre ells en verificar l'excavació.
 - en cas de deterioració prohibir l'accés de personal a la zona i informar a la companyia subministradora.
- La conducta a seguir en cas de contactes amb cables subterranis (conductor actiu, és a dir amb tensió l'aïllament de la qual hagi estat deteriorat) s'inspira a les mateixes recomanacions i normes que quan es tracta de línies aèries.

Conduccions de gas

- S'identificarà el traçat de la canonada existent per a ser senyalitzat el risc amb advertència de la profunditat de la conducció.
- En el cas que la conducció soterrada estigui a una profunditat igual o inferior a 1 metre es començaran els treballs a mà fins a arribar a la generatriu superior de la canonada, en el nombre que s'estimi necessari, per a assegurar la posició exacta.
- En el cas que la conducció estigui soterrada a una profunditat superior a 1 metre, es començaran els treballs mitjançant maquinària fins a arribar a 1 metre de la generatriu superior de la canonada, procedint-se posteriorment a l'excavació fins a la canonada manualment.
- No es permetrà l'excavació mecànica a una distància inferior de 0,50 metres d'una canonada de gas.
- Una vegada descalçada la canonada es lligarà o estampidorarà per a evitar moviments i deterioració de la mateixa, per a poder avançar en els treballs.
- No es descobriren trams de canonada de longitud superior a 15 metres.
- És prohibit de fumar o de realitzar qualsevol tipus de foc o espurna dins de l'àrea afectada.
- És prohibit de manipular o d'utilitzar qualsevol aparell, vàlvula o instrument de la instal·lació en servei.
- És totalment prohibit la utilització per part del personal calçat que porti eines metàl·lics, a fi d'evitar la possible formació d'espurnes en entrar en contacte amb elements metàl·lics.
- No es podrà emmagatzemar material sobre les conduccions.
- És prohibit d'utilitzar les conduccions com a punts de suport per a suspendre i/o per a suspendre o alçar càrregues.
- Per a col·locar o treure bombetes dels portabombetes en zones de conducció de gas serà obligatori desconnectar prèviament el circuit elèctric.
- Totes les màquines utilitzades en proximitat de gasoductes que funcionin elèctricament, disposaran d'una correcta connexió a terra.
- Els cables o mànegues d'alimentació elèctrica utilitzats en aquests treballs estaran perfectament aïllats i es procurarà que en les seves tirades no hi hagi empalmaments.

- En cas de fuga incontrolada de gas, incendi o explosió, tot el personal de l'obra s'haurà de retirar més enllà de la distància de seguretat assenyalada i no s'haurà de permetre l'acostament de ningú que no sigui el personal de la companyia subministradora.
- En cas de tenir que s'utilitzin grups electrògens o compressors, es col·locaran tan lluny com sigui possible de la instal·lació de gas, equipant les fuites amb reixetes tallafocs.

Conduccions d'aigua (abastiment, sanejament, reg)

- S'identificarà el traçat de la canonada existent per a procedir a senyalitzar-la marcant amb picots la seva direcció i profunditat.
- En aconsellable no realitzar excavacions amb màquines a distàncies inferiors a 50 cm. de la canonada en servei.
- Una vegada descoberta, en el cas que la profunditat de l'excavació sigui superior, es suspendrà o s'apuntalarà, a fi que no es trenqui per flexió en trams d'excessiva longitud, es protegirà i senyalitzarà convenientment per a evitar ser malmesa per maquinària o eines.
- S'instal·laran sistemes d'il·luminació a base de balises, fils reflectors, etc. al cas que així ho requereixi.
- És prohibit de manipular vàlvules o qualsevol altre element de la conducció en servei si no existeix l'autorització de la companyia subministradora.
- No es podrà emmagatzemar material sobre les conduccions.
- És prohibit d'utilitzar les conduccions com a punts de suport per a suspendre i/o per a suspendre o alçar càrregues
- En cas de fuga de ruptura o fuga en la canalització s'haurà de comunicar immediatament a la companyia subministradora i paraitzar els treballs en aquell tall fins que la conducció hi hagi estat reparada.

ELEMENTS AUXILIARS

En aquest apartat considerarem els elements auxiliars que s'utilitzaran en els treballs d'aquesta activitat, la normativa de seguretat dels diferents elements auxiliars s'especifica al final de la relació d'activitats constructives, complementant la norma d'aquesta activitat.

Retrocarregadora

Sempre que les condicions de treball exigeixin altres elements de protecció, es col·locaran a l'obra seguint els criteris establerts per la legislació vigent, reflectint-los en el Pla de Seguretat i condicions de Salut que ha de realitzar l'empresa constructora. (Art. 7 RD 1627/1997)

4.- SISTEMES DE PROTECCIÓ COL·LECTIVA I SENYALITZACIÓ.

Les proteccions col·lectives referenciades en les normes de seguretat estaran constituïdes per:

- Tanques de vianants, de 90 cm. d'alt.

Sempre que les condicions de treball exigeixin altres elements de protecció, es col·locaran a l'obra seguint els criteris establerts per la legislació vigent, reflectint-los en el Pla de Seguretat i condicions de Salut que ha de realitzar l'empresa constructora. (Art. 7 RD 1627/1997)


Senyalització de seguretat viària, segons el codi de circulació, conforme a la normativa ressenyada en aquesta activitat:

- Senyal de perill indefinit.
- Senyal del pendent de la rampa.
- Senyal de limitació de velocitat.
- Senyal de prohibit avançar.
- Senyal de pas preferent.
- Senyal manual de "stop" i "direcció obligatòria".
- Cartell indicatiu d'entrada i sortida de camions



Senyalització de seguretat en el Treball, segons el RD 485/1997, de 14 d'abril, conforme a la normativa ressenyada en aquesta activitat:

- Senyal d'advertència de caiguda a diferent nivell.
- Senyal d'advertència de risc d'ensopegar.
- Senyal d'advertència de risc elèctric.
- Senyal d'advertència de perill en general.
- Senyal de prohibit el pas als vianants .
- Senyal de protecció individual obligatòria contra caigudes.
- Senyal de protecció obligatòria del cap.
- Senyal de protecció obligatòria de l'oïda
- Senyal de protecció obligatòria dels peus.
- Senyal de protecció obligatòria de les mans.
- Senyal de protecció obligatòria del cos.
- Senyal de protecció obligatòria de la cara.



Sempre que les condicions de treball exigeixin altres elements de senyalització, es col·locaran a l'obra seguint els criteris establerts per la legislació vigent (Reial Decret 485/1997, de 14 d'abril, Senyalització de seguretat i salut en el treball), reflectint-los en el Pla de Seguretat i condicions de Salut que ha de realitzar l'empresa constructora. (Art. 7 RD 1627/1997)

5.- RELACIÓ D'EQUIPS DE PROTECCIÓ INDIVIDUAL.

Els Equips de Protecció Individual seran, segons els treballs a desenvolupar els següents:

- Treballs d'excavació i transport mecànics (conductors):
 - Cascos.
 - Botes de seguretat.
 - Granota de treball.
 - Cinturó antivibratori (especialment en dúmpers de petita cilindrada).
 - Botes d'aigua de seguretat.
 - Impermeable.
- Treballs auxiliars (operaris):
 - Cascos.
 - Pantalla facial.
 - Botes de seguretat de cuir en llocs secs.
 - Botes d'aigua de seguretat en llocs humits.
 - Guants de lona i cuir (tipus americà).
 - Granota de treball.
 - Cinturó de seguretat anticaiguda, ancoratge mòbil.
 - Protecció auditiva (auriculars o taps).
 - Canelleres.
 - Armilla d'alta visibilitat.
 - Impermeable.

Sempre que les condicions de treball exigeixin altres elements de protecció, es dotarà als treballadors dels mateixos, reflectint-los en el Pla de Seguretat i condicions de Salut que ha de realitzar l'empresa constructora (Art. 7 RD 1627/1997).

Els Equips de Protecció individual hauran de complir a cada moment els requisits establerts pel RD 773/1997, del 30 de maig; RD 1407/1192, del 20 de novembre, i les corresponents Normes UNE.

A cada moment l'empresa constructora haurà de complir amb la Llei de Prevenció de Riscos Laborals, Llei 31/1995, de 8 de novembre.

L'empresa constructora haurà de complir amb el Reial Decret 773/1997, de 30 de maig sobre Utilització d'Equips de protecció personal.

1.- DEFINICIÓ I DESCRIPCIÓ.**1.1 Definició:**

Consisteix en la realització de farciments de terres per arribar a la rasant d'esplanació.

1.2 Descripció:

Una vegada realitzat, si escau, l'enderrocament de les edificacions existents i del desbrossament i neteja del terreny, es pot iniciar el farciment de terres. En el cas que calgui, s'haurà de calcular el talús necessari per al sosteniment d'aquestes terres, segons la seva naturalesa i en el cas que no es pugui fer el talús en tot el seu desenvolupament, el tècnic competent haurà de decidir i calcular el tipus de contenció artificial necessari per a tal fi.

Per a realitzar del farcit serà imprescindible considerar l'equip humà necessari:

- conductors de maquinària per a realitzar el farciment.
- operaris especialitzats per als treballs auxiliars de farcit.
- conductors de camions o dúmpers per al transport de terres.
- senyalitzadors.

Els recursos tècnics per a realitzar els terraplens consistiran, bàsicament, en maquinària de moviment de terres, és a dir:

- retrocarregadores.
- carregadores.
- camions, dúmpers i motobolquetls per al transport terres.
- piconadores.

El treball a desenvolupar per aquesta maquinària s'iniciarà una vegada:

- Replantejat el terreny.
- Creant les vies d'accés al terreny, en cas necessari.
- Creant les vies i rampes de circulació dins del terreny per a facilitar la mobilitat i treball de la maquinària.
- Desviant els serveis afectats.

El terraplenament consisteix en farcit en capes i el seu corresponent compactat fins a la cota d'enrasament de la subbase del paviment.

2.- RELACIÓ DE RISCOS.

Segons s'especifica en l'apartat 2 dels articles 5 i 6 del Reial Decret 1627/97 de 24 d'octubre, pel qual s'estableixen les disposicions mínimes de seguretat i salut en les obres de construcció, realitzem a continuació una relació dels riscos més importants d'aquesta activitat.

En la relació de les causes dels accidents s'ha tingut en compte l'Annex II : Codis de la guia d'avaluació de riscos per a petites i mitjanes empreses editada pel Departament de Treball de la Generalitat de Catalunya, considerant a cada activitat només els riscos més importants, tant els propis d'aquesta activitat com dels elements auxiliars necessaris per a portar-la a terme.

En la confecció del Pla de Seguretat i Condicions de Salut, aquesta relació de riscos podrà modificar-se en funció de les característiques de l'obra i dels sistemes d'execució que aportació l'empresa constructora o empreses que intervinguin en el procés constructiu, segons disposa l'article 7 del R.D. 1627/1997, de 24 d'octubre.

Tenint en compte l'article 15 de la Llei de Prevenció de Riscos Laborals l'empresari (constructor), en desenvolupar els seus principis d'acció preventiva (Pla de Seguretat i Condicions de Salut), haurà de considerar els riscos evitables amb les seves corresponents mesures preventives ; i en el cas de riscos que no es puguin evitar per la seva naturalesa, haurà de realitzar la seva avaluació, tenint en compte la probabilitat de la materialització del risc i la severitat del dany causat, establint les mesures preventives per a minorar aquests riscos.

<i>Riscos</i>
1.-Caigudes de persones a diferent nivell.
2.-Caigudes de persones al mateix nivell.
3.-Caiguda d'objectes per desplom.
5.-Caiguda d'objectes despresos.
8.- Cops amb elements mòbils de màquines.
11.-Atrapaments per o entre objectes.
12.-Atrapaments per bolcada de màquines.
16.-Contactes elèctrics.
23.-Atropellaments, cops i topades contra vehicles.
26.-Altres : Caiguda de màquines a diferent nivell i col·lisions
27.-Malalties causades per agents químics.
28.-Malalties causades per agents físics.

OBSERVACIONS:

- (3) Risc específic causat per lliscament de terres no coherents i sense contenció.
- (5) Risc específic causat per les esllavissades en la manipulació de càrrega per part de la maquinària de moviment de terres.
- (8) Risc causat pel moviment d'elements mòbils de maquinària de moviment de terres.
- (16) Risc específic causat pels serveis afectats.
- (27) Risc causat per la pols generada pel trasbals de terres i el trànsit de maquinària sobre terrenys polsegosos.
- (28) Risc causat per vibracions del dúmper i risc causat pel nivell de soroll.

3.- NORMA DE SEGURETAT.

POSADA AL PUNT DE L'OBRA PER A REALITZAR AQUESTA ACTIVITAT

S'instal·larà la tanca de tancament del terreny i, si ja hi hagués, es revisaran els possibles desperfectes. S'ha de procurar independitzar l'entrada de vehicles pesats a l'obra de l'entrada de personal d'obra i oficines. Es procurarà establir zones d'estacionament de vehicles tant del personal d'obra com de maquinària de moviment de terres.

Es senyalitzarà l'obra amb els senyals d'advertència, prohibició i obligació en el seu accés i, complementàriament, en els talls que sigui precís.

Donats els treballs que es desenvolupen en l'activitat s'haurà d'assegurar que ja estiguin instal·lats els serveis d'Higiene i Benestar per al personal de l'obra, i si no n'hi ha, es construiran tenint en compte les especificacions anteriors.

En cas de línies aèries elèctriques o de telecomunicacions existents que travessin la zona a urbanitzar, aquestes hauran de ser desviats provisionalment, si és possible, causat pel nou replantejament del lloc amb l'objectiu de mantenir el servei durant l'execució de l'obra. I s'haurà de tenir present la instal·lació necessària definitiva per al seu perfecte funcionament una vegada finalitzada l'obra.

Des del punt de vista de seguretat i de continuïtat del servei és necessari que abans de començar la neteja i desbrossament el cap d'obra s'informi en les empreses subministradores de les característiques dels serveis. El propietari de les línies ha d'indicar les mesures de seguretat que s'hauran de respectar. Es recomana que es confirmi per escrit totes les condicions i especificacions efectuades.

PROCÉS

- El personal encarregat de la realització del terraplens ha de conèixer els riscos específics i l'ús dels mitjans auxiliars necessaris per a realitzar-los amb la major seguretat possible.
- En la realització de les vies i rampes d'accés i circulació, els pendents, corbes i amplària d'aquestes, han de permetre la circulació de la maquinària de moviment de terres, en les millors condicions de rendiment i seguretat.
- S'ha d'establir la senyalització de seguretat viària a la sortida de camions mitjançant el senyal de perill indefinit amb el rètol indicatiu de sortida de camions.
- A l'interior de l'obra s'han de col·locar senyals de limitació de velocitat, així com els senyals indicatius del pendent de les rampes.
- En l'entrada a l'obra s'establirà un torn d'un operari (senyalitzador) per a guiar l'entrada i sortida de camions a l'obra i especialment en els casos necessaris d'aturada del trànsit viari.
- Aquest operari haurà d'estar dotat dels senyals manuals de "stop" i "direcció obligatòria".
- El senyalitzadors ha d'anar dotat d'un armilla de malla lleugera i reflectora.
- Els camions i dúmpers de gran tonatge en el transport de terres, per a evitar generació de pols per volatilització de la càrrega transportada, es cobrirà la caixa del camió o dúmper amb una lona convenientment lligada.
- El trànsit de camions, dúmpers i piconadores al solar, serà dirigit per un cap(encarregat, capatàs).
- En el cas que causat per les característiques de les terres de l'esplanació i als agents atmosfèrics de la zona (fort vent, sol, sequedat, etc.) per a evitar la generació excessiva de pols s'haurà d'humitejar l'esplanació de manera que no generi fangs i eviti la formació de pols.
- És prohibit el trànsit de vehicles a menys de 2 metres de la coronació dels talusos.
- En el cas de trànsit de vianants s'ha de col·locar a 1 metre del coronament de talusos baranes de seguretat de 90 cm.
- En cas d'arregle de materials prop de la coronació de talusos ha de tindre's la precaució de mantenir com a mínim una distància no inferior a 2 metres.
- S'haurà de procurar la mínima presència de treballadors al voltant de les màquines.
- És prohibida la presència de treballadors al radi de gir de les màquines, prohibició que s'haurà de senyalitzar a la part exterior de la cabina del conductor.
- A cada moment els treballadors usaran casc, granota de treball i botes de seguretat i quan calgui guants, cinturó de seguretat, canelleres i protectors auditius, i a causa d'inclemències del temps usaran botes d'aigua i impermeables.
- En la realització del terraplens, s'haurà de considerar la possible presència d'algun servei existent (línies aèries elèctriques o de telecomunicacions).

Serveis existents:

En el cas que els serveis aeris existents no es puguin desviar o suprimir el subministrament s'hauran de considerar les normes de seguretat que s'especifiquen a continuació.

Línies elèctriques aèries

- Totes les persones que intervinguin en l'execució de l'obra han de ser informades dels riscos existents en els treballs pròxims a línies aèries i les formes d'eliminar-los o protegir-se. Es donaran a conèixer les

distàncies de seguretat a respectar i les mesures adequades de protecció, així com la conducta a seguir en cas d'accident.

- En presència de línies d'electricitat aèries, tot i esperant que siguin desviades, i davant de la possibilitat d'un contacte elèctric directe, es mantindrà una distància de seguretat amb l'estructura metàl·lica de la maquinària que circula a prop dels cables; distància recomanada:
 - 1 metre per a tensió < 1KVoltios
 - 3 metres per a tensions entre 1K Volts i 66 KVoltios
 - 5 metres per a tensions entre 110 KVoltios i 220 KVoltios
 - 7 metres per a tensió de 380 KVoltiosaquesta distància ve donada en funció de la tensió i a més ha de ser incrementada un valor de 0,7xf (sent f la fletxa de la catenària), causat per moviments del cable pel vent (balanceig) o dilatacions.
- En cas de trànsit de vehicles per sota de línies elèctriques aèries s'hauran d'instal·lar uns pòrtics a cada costat de la línia, seguint el camí, per a limitar el gàlib de la maquinària.
- En cas de circulació de la maquinària de moviment de terres paral·lelament a línies aèries elèctriques s'haurà de vigilar els moviments de dita maquinària deguts a la no homogeneïtat del pis del terreny per on circulen.
- En cas de línies de baixa tensió es poden aïllar mitjançant recobriments aïllants, constituïts per fundes especials de cautxú o de materials plàstics.
- S'haurà de tenir especial cura en instal·lar aquestes fundes quan la línia estigui sense tensió.
- Aquests recobriments han de ser continus i fixats convenientment per a evitar que es desplacin.
- Per a muntar aquesta protecció és necessari dirigir-se al distribuïdor de la línia, qui ha d'indicar i proveir del material adequat per aquesta protecció.
- En cas de contacte amb una línia elèctrica s'ha de tindre present que no provoca generalment el tir dels dispositius de tall de corrent i si així succeeix, la tensió automàticament es reestableix per un període de temps molt breu.
- En cas de contacte directe de la maquinària amb els cables elèctrics d'alta tensió :
 - No abandonar el lloc de conducció.
 - Advertir a tercers perquè es mantinguin a distància.
 - Maniobrar per a allunyar-se de la zona perillosa: intentar maniobrar la màquina en el sentit invers al que va causar el contacte elèctric, per a aconseguir separar la màquina del contacte elèctric.
 - Si és impossible separar la màquina del contacte elèctric i en cas d'absoluta necessitat el conductor o el maquinista no descendirà de la mateixa utilitzant els mitjans habituals, sinó que botarà el més lluny possible de la màquina evitant tocar aquesta.
 - En el cas que s'hagi aconseguit desenganxar-se de la línia elèctrica conduirà la màquina fins una distància segura.
 - En el cas que la màquina arribi a tallar el cable amb tensió i aquest caigui a terra s'ha de prohibir l'accés del personal a la zona de perill, fins que un especialista comprovi que es troba sense tensió.
- En el cas que la màquina no pugui desprendre's del contacte amb el cable elèctric, les persones que es trobin en la zona de perill han d'observar les següents normes :
 - No tocar la màquina o la línia aèria caiguda a terra.
 - Romandre immòbil o sortirde la zona a petits passos.
 - Advertir a les altres persones amenaçades de no tocar la màquina o la línia i no efectuar actes imprudents.
 - Advertir a les persones que es troben fora de la zona perillosa que no s'acostin a la màquina.
- En el cas que hi hagi una persona electrocutada, i fins que no es realitzi la separació de la línia elèctrica i la màquina, desapareixent així la zona perillosa, no s'efectuaran els primers auxilis a la víctima.

ELEMENTS AUXILIARS

En aquest apartat considerarem els elements auxiliars que s'utilitzaran en els treballs d'aquesta activitat, la normativa de seguretat dels diferents elements auxiliars s'especifica al final de la relació d'activitats constructives, complementant la norma d'aquesta activitat.

Retrocarregadora

Sempre que les condicions de treball exigeixin altres elements de protecció, es col·locaran a l'obra seguint els criteris establerts per la legislació vigent, reflectint-los en el Pla de Seguretat i condicions de Salut que ha de realitzar l'empresa constructora. (Art. 7 RD 1627/1997)

4.- SISTEMES DE PROTECCIÓ COL·LECTIVA I SENYALITZACIÓ.

Les proteccions col·lectives referenciades en les normes de seguretat estaran constituïdes per:

- Tanques de vianants, de 90 cm. d'alt.

Sempre que les condicions de treball exigeixin altres elements de protecció, es col·locaran a l'obra seguint els criteris establerts per la legislació vigent, reflectint-los en el Pla de Seguretat i condicions de Salut que ha de realitzar l'empresa constructora. (Art. 7 RD 1627/1997)


Senyalització de seguretat viària, segons el codi de circulació, conforme a la normativa ressenyada en aquesta activitat:

- Senyal de perill indefinit.
- Senyal del pendent de la rampa.
- Senyal de limitació de velocitat.
- Senyal de prohibit avançar.
- Senyal de pas preferent.
- Senyal manual de "stop" i "direcció obligatòria".
- Cartell indicatiu d'entrada i sortida de camions.



Senyalització de seguretat en el Treball, segons el RD 485/1997, de 14 d'abril, conforme a la normativa ressenyada en aquesta activitat:

- Senyal d'advertència de caiguda a diferent nivell.
- Senyal d'advertència de risc d'ensopegar.
- Senyal d'advertència de risc elèctric.
- Senyal d'advertència de perill en general.
- Senyal de prohibit el pas als vianants .
- Senyal de protecció individual obligatòria contra caigudes.
- Senyal de protecció obligatòria del cap.
- Senyal de protecció obligatòria de l'oïda.
- Senyal de protecció obligatòria dels peus.
- Senyal de protecció obligatòria de les mans.
- Senyal de protecció obligatòria del cos.
- Senyal de protecció obligatòria de la cara.



Sempre que les condicions de treball exigeixin altres elements de senyalització, es col·locaran a l'obra seguint els criteris establerts per la legislació vigent (Reial Decret 485/1997, de 14 d'abril, Senyalització de seguretat i salut en el treball), reflectint-los en el Pla de Seguretat i condicions de Salut que ha de realitzar l'empresa constructora. (Art. 7 RD 1627/1997)

5.- RELACIÓ D'EQUIPS DE PROTECCIÓ INDIVIDUAL.

Els Equips de Protecció Individual seran, segons els treballs a desenvolupar els següents:

- Treballs d'excavació i transport mecànics (conductors):
 - Cascos.
 - Botes de seguretat.
 - Granota de treball.
 - Cinturó antivibratori (especialment en dúmpers de petita cilindrada).
 - Botes d'aigua de seguretat.
 - Impermeable.
- Treballs auxiliars (operaris):
 - Cascos.
 - Pantalla facial.
 - Botes de seguretat de cuir en llocs secs.
 - Botes d'aigua de seguretat en llocs humits.
 - Guants de lona i cuir (tipus americà).
 - Granota de treball.
 - Cinturó de seguretat anticaiguda, ancoratge mòbil.
 - Protecció auditiva (auriculars o taps).
 - Canelleres.
 - Armilla d'alta visibilitat.
 - Impermeable.

Sempre que les condicions de treball exigeixin altres elements de protecció, es dotarà als treballadors dels mateixos, reflectint-los en el Pla de Seguretat i condicions de Salut que ha de realitzar l'empresa constructora (Art.7 RD 1627/1997).

Els Equips de Protecció individual hauran de complir a cada moment els requisits establerts pel RD 773/1997, del 30 de maig; RD 1407/1192, del 20 de novembre, i les corresponents Normes UNE.

A cada moment l'empresa constructora haurà de complir amb la Llei de Prevenció de Riscos Laborals, Llei 31/1995, de 8 de novembre.

L'empresa constructora haurà de complir amb el Reial Decret 773/1997, de 30 de maig sobre Utilització d'Equips de protecció personal.

1.- INTRODUCCIÓ.

1.1 Definició:

Tot sistema d'evacuació i tractament de residus urbans i industrials, pel qual s'aconsegueix la seva eliminació amb garanties absolutes d'ordre higiènic.

1.2 Tipus de sanejament:

- Evacuació d'aigües residuals i pluvials:
 - xarxa de clavegueram.
 - drenatges i avenamientos.
 - depuradora d'aigües residuals.
- Evacuació de residus sòlids:
 - per contenidors (previsió d'emmagatzemament de contenidors).
 - per instal·lacions pneumàtiques (previsió de dipòsits d'emmagatzemament subterranis).
 - incineradora.

1.3 Observacions generals:

El sanejament urbà comporta la gestió de tota classe de residus tant líquids com sòlids.

En el cas de la construcció de la infraestructura per a residus líquids es considerarà :

- Desviació de serveis afectats.
- Execució de l'excavació de rases i pous.
- Col·locació de connexions de servei i col·lectors prefabricats sobre base de formigó o sorra i formació d'embornals.
- Farcit i compactació amb formigó i/o terres fins al nivell d'esplanació.

S'haurà de considerar una previsió d'elements auxiliars com a maquinària de moviment de terres (excavadora, dúmper, etc.), martell pneumàtic (quan calgui), escales de mà, estrebacions (estampidors, travessers, veles i taulers), eines manuals, grua automòbil, camió-grua, camió-fomigenera, camió-bomba, piconadores de corró o pneumàtica, etc.

S'ha de considerar, abans de l'inici d'aquesta activitat, que ja estiguin instal·lades les tanques perimetrals de limitació del solar per a evitar l'entrada de personal aliè a l'obra, les instal·lacions d'higiene i benestar, així com, també, les connexions de servei provisionals d'obra (aigua i electricitat).

1.- DEFINICIÓ I DESCRIPCIÓ.

1.1 Definició:

Evacuació d'aigües pluvials i residuals des de les connexions de servei fins al llit receptor o fins a l'estació depuradora.

1.2 Descripció:

Les connexions de servei (albellons i embornals) evacuen les aigües residuals i pluvials a l'exterior de l'edifici conduint-les al clavegueram, el qual aboca les aigües als col·lectors secundaris. Aquests col·lectors secundaris desemboquen en col·lectors principals els quals vertebreren el sanejament d'una conca, sent finalment els emissors els que canalitzen les aigües fins una depuradora.

Sistemes d'evacuació:

- Sistema Unitari : la xarxa evacua tota classe d'aigües, ja siguin residuals o pluvials.
- Sistema Separatiu : són xarxes independents, per una les aigües residuals i per una altra les pluvials o de reg.

En la realització d'aquesta activitat, abans del seu inici, s'ha de garantir el subministrament dels materials necessaris per a dur a terme la instal·lació. Per a això, s'haurà de considerar una prèvia arreplega de material en un espai predeterminat.

Per a realitzar l'excavació de rases i pous, la instal·lació de tubs prefabricats per a l'evacuació d'aigües residuals o pluvials, la formació d'embornals, arquetes, etc., i el farciment i/o compactació serà imprescindible considerar l'equip humà següent:

- conductors de maquinària de moviment de terres (excavació, transport, farcit i compactació).
- conductors de grues.
- obrers.
- personal auxiliar.

També serà necessari tenir en compte els mitjans auxiliars necessaris per a dur a terme la realització de la instal·lació:

- Maquinària: excavadora (retroexcavadora), dúmper, piconadora, formigonera o planta de formigó, serra circular, bomba de formigó, camió formigonera, grup compressor, martell pneumàtic i piconadora pneumàtica manual.
- Útils: escales, estampadors, taulers, taulons, tanca de vianants, senyals vials (horitzontals, verticals i balisaments) i proteccions col·lectives i personals, etc.
- Eines manuals: martells, tests, pal·les, pics, rastell, etc.
- Instal·lació elèctrica provisional.
- Instal·lació provisional d'aigua.
- Instal·lacions d'higiene i benestar.

2.- RELACIÓ DE RISCOS.

Segons s'especifica en l'apartat 2 dels articles 5 i 6 del Reial Decret 1627/97 de 24 d'octubre, pel qual s'estableixen les disposicions mínimes de seguretat i salut en les obres de construcció, realitzem a continuació una relació dels riscos més importants d'aquesta activitat.

En la relació de les causes dels accidents s'ha tingut en compte l'Annex II : Codis de la guia d'avaluació de riscos per a petites i mitjanes empreses editada pel Departament de Treball de la Generalitat de Catalunya, considerant a cada activitat només els riscos més importants, tant els propis d'aquesta activitat com dels elements auxiliars necessaris per a portar-la a terme.

En la confecció del Pla de Seguretat i Condicions de Salut, aquesta relació de riscos podrà modificar-se en funció de les característiques de l'obra i dels sistemes d'execució que aportació l'empresa constructora o empreses que intervinguin en el procés constructiu, segons disposa l'article 7 del R. D.1627/1997, de 24 d'octubre.

Tenint en compte l'article 15 de la Llei de Prevenció de Riscos Laborals l'empresari (constructor), en desenvolupar els seus principis d'acció preventiva (Pla de Seguretat i Condicions de Salut), haurà de considerar els riscos evitables amb les seves corresponents mesures preventives ; i en el cas de riscos que no es puguin evitar per la seva naturalesa, haurà de realitzar la seva avaluació, tenint en compte la probabilitat de la materialització del risc i la severitat del dany causat, establint les mesures preventives per a minorar aquests riscos.

<i>Riscos</i>
1.-Caigudes de persones a diferent nivell.
2.-Caigudes de persones al mateix nivell.
3.-Caiguda d'objectes per desplom.
4.-Caiguda d'objectes per manipulació.
5.-Caiguda d'objectes.
6.-Trepitjades sobre objectes.
7.- Cops contra objectes immòbils.
8.- Cops amb elements mòbils de màquines.
9.- Cops per objectes o eines.
12.-Atrapaments per bolcada de màquines.
13.-Sobreesforços.
16.-Contactes elèctrics.
20.-Explosions.
21.-Incendis.
23.-Atropellaments, cops i topades contra vehicles.
26.-Altres : Caiguda de màquines i col·lisions.
27.-Malalties causades per agents químics.
28.-Malalties causades per agents físics.
29.-Malalties causades per agents biològics.

OBSERVACIONS :

- (3) Risc específic causat pel lliscament de terres no coherents i sense contenció.
- (8) Risc causat pel moviment d'elements mòbils de maquinària de moviment de terres.
- (16, 20 i 21) Risc específic causat per serveis afectats o existents.
- (27) Risc causat per la possible presència de gasos tòxics o pols.
- (28) Risc causat per vibracions del dúmper i del martell destrossador i risc causat pel nivell de soroll.
- (29) Risc causat per l'extracció de terres contaminades

3.- NORMA DE SEGURETAT.**POSADA AL PUNT DE L'OBRA PER A REALITZAR AQUESTA ACTIVITAT**

- Donats els treballs que es desenvolupen en l'activitat s'ha d'assegurar que ja estiguin instal·lats els serveis d'Higiene i Benestar per al personal de l'obra.

PROCÉS

- En la realització de les rases, pous, arquetes i embornals es tindrà en compte la normativa d'excavació de rases i pous .
- El personal encarregat del muntatge de la instal·lació ha de conèixer els riscos específics i l'ús dels mitjans auxiliars necessaris per a realitzar-los amb la major seguretat possible.
- Tots els buits o desnivells s'hauran de tancar amb tanques de vianants per a evitar el risc de caiguda a diferent nivell, aquesta tanca s'instal·larà a un metre de la coronació de buits o desnivells.
- En la manipulació de materials s'hauran de considerar posicions ergonòmiques per a evitar cops, ferides i erosions.
- Els operaris que realitzin el transport del material hauran d'usar casc de seguretat, guants de cuir i lona (tipus americà), granota de treball i botes de cuir de seguretat, i en cas d'inclèmencies del temps usaran botes d'aigua i impermeables.
- En proximitat (1,5 metres) de la coronació de talusos, rases, pous, etc, s'ha de prohibir el pas de la maquinària pesada (maquinària de moviment de terres, camions-grua i grues automòbils).
- Els tubs per a les conduccions s'arreglaran a una superfície el més horitzontal possible sobre dorments de fusta, en un receptacle delimitat per diversos peus drets que impedeixin que per qualsevol causa els conductes llisquin o rodin.
- Quan es descarreguin els tubs prefabricats per a connexions de servei, albellons i pous o qualsevol altre material al costat de les rases o pous s'haurà de deixar una distància mínima de seguretat de 2 metres d'aquestes.
- L'aixecament de material s'ha de realitzar mitjançant un ganxo a la qual es subjecta el ganxo de la grua, per a facilitar l'enganxall i desenganxament dels tubs.
- Per a realitzar l'eslingat:
 - S'ha de cuidar que les eslingues estiguin ben muntades.
 - S'ha d'evitar que les eslingues s'encreuin, ja que això podria produir la ruptura de la que quedés creuada.
 - L'eslinga ha d'estar formada per ganxos, cable, aprietahilos, guardacabos i anella.
 - S'han de triar els elements anteriors segons les característiques de la càrrega.
 - S' haurà d'assegurar la resistència dels punts d'enganxall.
 - Les eslingues s'hauran de conservar en perfecte estat . No s'han de deixar a la intempèrie, ni s'hauran de deixar a terra.
- S'hauran de prendre totes les precaucions a fi d'evitar la caiguda d'objectes durant el transport.
- S'han de tesar els cables una vegada enganxada la càrrega.
- En iniciar l'hissat, s'ha d'eleva la càrrega lleugerament per a permetre que adquireixi la seva posició d'equilibri.
- S'ha de comprovar que els cables estiguin ben fixats i que els ramals estiguin estesos de la mateixa manera.
- Si la càrrega no es troba ben lligada o ben equilibrada, s'haurà de depositar sobre el terra i s'haurà de tornar a lligar correctament.
- Si quan s'inicia l'hissat, s'observés qualsevol dificultat en l'elevació de la càrrega, no s'haurà d'insistir en això i caldrà comprovar quina pot haver estat la causa.
- No subjectar mai els cables al moment de posar-los en tensió, a fi d'evitar que les mans quedin atrapades entre la càrrega i els cables.
- S'ha de realitzar el desplaçament quan la càrrega es trobi a una alçada suficient per a no trobar obstacles.
- Si el recorregut és prou llarg, s'ha de realitzar el desplaçament de la màquina amb la càrrega a poca alçada i a marxa moderada.
- En cas de desplaçament, el maquinista ha de tenir, a cada moment, visió de la càrrega.
- S'ha d'assegurar que la càrrega no colpejarà amb cap obstacle en adquirir la seva posició d'equilibri.
- S'ha de procurar que la càrrega estigui el menor temps possible suspesa, descendant-la a arran de terra o al seu lloc de col·locació.
- No s'ha de deixar, sota cap concepte, una càrrega suspesa a sobre d'una zona de pas o treball. S'haurà de procurar no depositar les càrregues en passadissos de circulació.
- S'ha de vigilar no agafar els cables en depositar la càrrega.
- S'ha de comprovar l'estabilitat de la càrrega al terra, afluint una mica els cables.
- S'ha de calçar la càrrega que pugui rodar, utilitzant falques de gruix 1/10 el diàmetre de la càrrega.
- L'àrea de treball ha d'estar convenientment senyalitzada i aïllada.

- Els treballs de hissats, desplaçament i dessolatguet o col·locació de tubs i càrregues ha de ser auxiliat per una persona que conegui els senyals de comandament de la grua.
- Sempre que es prevegi el pas de persones o vehicles aliens a l'obra es disposaran a tot al llarg de la rasa, en la vorera contrària a on s'arreglen els productes de les tanques de vianants que s'il·luminaran, cada 15 metres, amb llum vermella. De la mateixa manera, es col·locaran sobre les rases passos a distàncies no superior a 50 metres.
- La il·luminació portàtil, a l'interior de les rases o pous, serà de material antideflagrant.
- Es disposarà a l'obra dels mitjans adequats de bombeig per a treure qualsevol inundació que es pugui produir.
- Quan es prevegi l'existència de canalitzacions en servei a la zona d'excavació es determinarà el seu traçat i es sol·licitarà, si calgués, el tall de fluid o la desviació, paralitzant-se els treballs fins que s'hagi adoptat una de les dues alternatives, o per la direcció Tècnica d'obra s'ordenin les condicions de treball.
- En començar la jornada es revisaran les estrebacions, es comprovarà l'absència de gasos i vapors a les rases i als pous, i es posaran els mitjans que calgui per a eliminar-los.
- En cas d'inclemències del temps els operaris usaran impermeable i botes d'aigua independentment de les proteccions individuals necessàries segons el treball a realitzar.
- Les escales de mà a utilitzar hauran d'estar dotades amb sabates antilliscants i cadeneta limitadora d'obertura, per a evitar els riscos de caiguda a diferent nivell causat per treballs realitzats sobre superfícies insegures.
- Els bancs de treball es mantindran en òptimes condicions d'ús, evitant que saltin estelles durant les tasques.

Mesures preventives a adoptar en els treballs de reparació, conservació i neteja.

- Atés que els treballs de reparació, conservació i neteja impliquen el desenvolupament alternatiu de treballs a l'interior de la galeria i treballs a l'exterior, es fixarà en un mínim de 5 hores/jornada la permanència d'operaris a l'interior d'aquestes galeries, per a aquest motiu s'establiran els torns pertinents.
- Diàriament i amb anterioritat a l'inici dels treballs a la xarxa de clavegueram, s'entregarà als encarregats dels equips, informació per escrit que haurà de contenir: el plànol d'abocaments tòxics de les zones de treball previstes per a la jornada, informació meteorològica de les previsions per a la jornada, plànols reduïts en planta dels trams de galeries detallant amb claredat la ubicació de pous de registre, així com de l'estat del seu el conjunt d'esglaons, i informació sobre qualsevol anomalia que afecti a les zones en què s'hagin de realitzar treballs.
- Cada equip de treball ha de disposar de tanques de limitació i protecció, senyals de trànsit i cons per a la desviació del trànsit, cintes de balisament, balisament lluminós, un extintor, una farmaciola, reixes per a pous, un equip motoventilador, un aparell de lectura directa, detector de monòxid de carboni, àcid sulfhídric i percentatge d'oxigen, amb alarma òptica i acústica.
- Els operaris que realitzin aquests treballs hauran d'utilitzar casc miner, granota de treball de roba de teixit reflector o impermeable, llum elèctrica, botes de mitja canya amb sola antilliscant i plantilles d'acer o botes llargues amb sola antilliscant o botes pantalo amb sola antilliscant, guants de P.V.C o neoprè, cinturó de seguretat, mascareta de fuita amb provisió d'oxigen per a 5 min. i mascareta respiratòria buconasal dotada de filtre mecànic.
- Diàriament, s'hauran de posar en coneixement dels treballadors els punts perillosos que puguin existir en la galeria, si són anomalies que puguin donar origen a situacions greus, es comunicarà amb caràcter d'urgència, i per part de l'empresa s'adoptaran les mesures pertinents per a evitar que en aquests llocs es desenvolupin treballs que resultin aliens als propis de reparació o condicionament.
- El personal estarà subjecte a revisions mèdiques periòdiques, que com a mínim, es portaran a terme amb caràcter anual. Independentment, s'ha d'establir un pla de vacunació per a tot el personal de neteja, reparació o condicionament.
- Amb anterioritat a qualsevol treball de neteja a l'interior de galeries de clavegueram, s'obriran almenys dues tapes de pous de registre i es col·locarà una tanca de protecció sobre el pou que no siguin utilitzades.
- Els albellons que ho requereixen, segons el parer de l'encarregat d'equip, ja sigui per instruccions reflectides en el full diari d'informació facilitada per l'empresa o per decisió pròpia davant de situacions no previstes, s'utilitzaran els ventiladors de què obligatòriament s'haurà de disposar a cada equip de neteja.
- Els treballs de neteja manual de les galeries de clavegueram només es realitzaran quan la distància entre els pous de registre resulti com a màxim de 75 m.
- En tots els pous de registre serà obligatori que els esgraons per a accés als albellons estiguin en les degudes condicions, havent de reposar immediatament tots els que faltin o es trobin en deficient estat.
- Els treballs d'albellons d'altures lliures inferiors a 1,60 m. seran realitzats sempre que sigui possible per mitjans mecànics i en els casos mínims indispensables. Per part dels encarregats s'establiran torns que en cap cas han de sobrepasar els 30 minuts continuats, amb un màxim de 60 minuts/dia i temps mínims de descans d'igualment 60 min.
- El personal haurà d'estar degudament format, sobre els riscos a què està sotmés i les precaucions que s'han d'adoptar a cada cas.

- A tota aquella maquinària accionada per motors elèctrics que s'utilitzi durant l'execució d'aquests treballs, així com, en les instal·lacions per a l'enllumenat a l'interior de les galeries de clavegueram, hi haurà una posada a terra associada a un interruptor diferencial d'adequada sensibilitat.
- Quan es realitzin treballs en proximitats de vies urbanes amb circulació de vehicles, s'haurà de senyalitzar la zona de treball convenientment i suficientment, molt especialment els pous d'accés en cas de tasques a l'interior de galeries. En cas de treballs nocturns o en proximitats de carreteres, el personal haurà d'anar equipat amb armilles reflectores.
- En treballs de reparacions de galeries amb caràcter urgent, previ a l'inici dels treballs, s'haurà d'efectuar un exhaustiu reconeixement de les zones afectades, als efectes de determinar els possibles riscos que es poguessin presentar amb caràcter específic. Una vegada determinats aquests riscos es procedirà a l'adopció de les adequades mesures preventives.
- En els treballs que es realitzin en espais confinats s'analitzarà, prèviament, les condicions respirables de l'atmosfera del lloc de treball mitjançant detectors manuals específics.

ELEMENTS AUXILIARS

En aquest apartat considerarem els elements auxiliars que s'utilitzaran en els treballs d'aquesta activitat, la normativa de seguretat dels diferents elements auxiliars s'especifica al final de la relació d'activitats constructives, complementant la norma d'aquesta activitat.

Escales de mà
Retroexcavadora
Formigonera pastera
Piconadora de safata

Sempre que les condicions de treball exigeixin altres elements de protecció, es col·locaran a l'obra seguint els criteris establerts per la legislació vigent, reflectint-los en el Pla de Seguretat i condicions de Salut que ha de realitzar l'empresa constructora. (Art. 7 RD 1627/1997).

4.- SISTEMES DE PROTECCIÓ COL·LECTIVA I SENYALITZACIÓ.

Les proteccions col·lectives referenciades en les normes de seguretat estaran constituïdes per:

- Tanques de vianants, de 90 cm.d'alt;

Sempre que les condicions de treball exigeixin altres elements de protecció, es col·locaran a l'obra seguint els criteris establerts per la legislació vigent, reflectint-los en el Pla de Seguretat i condicions de Salut que ha de realitzar l'empresa constructora. (Art. 7 RD 1627/1997)


Senyalització de seguretat viària, segons el codi de circulació, conforme a la normativa ressenyada en aquesta activitat:

- Senyal de perill indefinit.
- Senyal de perill d'obres.
- Senyal de limitació de velocitat.
- Senyal de prohibit avançar.
- Senyal de final de prohibició.
- Senyal manual de "stop" i "direcció obligatòria".
- Balisament llampegants per a la seguretat de la conducció nocturna.



Senyalització de seguretat en el Treball, segons el RD 485/1997, de 14 d'abril, conforme a la normativa ressenyada en aquesta activitat:

- Senyal d'advertència de caiguda a diferent nivell.
- Senyal d'advertència de risc elèctric.
- Senyal de protecció individual obligatòria contra caigudes.
- Senyal de protecció obligatòria del cap.
- Senyal de protecció obligatòria de l'oïda.
- Senyal de protecció obligatòria dels peus.
- Senyal de protecció obligatòria de les mans.
- Senyal de protecció obligatòria del cos.
- Senyal de protecció de les vies respiratòries.



Sempre que les condicions de treball exigeixin altres elements de senyalització, es col·locaran a l'obra seguint els criteris establerts per la legislació vigent (Reial Decret 485/1997, de 14 d'abril, Senyalització de seguretat i salut en el treball), reflectint-los en el Pla de Seguretat i condicions de Salut que ha de realitzar l'empresa constructora. (Art. 7 RD 1627/1997)

5.- RELACIÓ D'EQUIPS DE PROTECCIÓ INDIVIDUAL.

- Treballs d'excavació, transport mecànics i compactació (conductors):
 - Cascos.
 - Botes de seguretat.
 - Granota de treball.
 - Cinturó antivibratori (especialment en dúmpers de petita cilindrada).
 - Botes d'aigua de seguretat.
 - Impermeable.
- Treballs elevació i distribució de càrregues (conductors):
 - Cascos.
 - Botes de seguretat.
 - Granota de treball.
- Treballs en rases i pous (operaris):
 - Cascos.
 - Pantalla facial.
 - Botes de seguretat de cuir en llocs secs.
 - Botes d'aigua de seguretat en llocs humits.
 - Guants de lona i cuir (tipus americà).
 - Guants de neoprè (treballs d'obra)
 - Granota de treball.
 - Cinturó de seguretat anticaiguda, ancoratge mòbil.
 - Protecció auditiva (auriculars o taps).
 - Canelleres.
 - Armilla d'alta visibilitat.
 - Impermeable.
 - Si escau, mascaretes antigas.
- Treballs de formigonat :
 - Cascos de seguretat.
 - Botes de seguretat de goma de canya alta.
 - Guants de neoprè.
 - Granota de treball.

Sempre que les condicions de treball exigeixin altres elements de protecció, es dotarà als treballadors dels mateixos, reflectint-los en el Pla de Seguretat i condicions de Salut que ha de realitzar l'empresa constructora (Art. 7 RD 1627/1997).

Els Equips de Protecció individual hauran de complir a cada moment els requisits establerts pel RD 773/1997, del 30 de maig; RD 1407/1192, del 20 de novembre, i les corresponents Normes UNE.

A cada moment l'empresa constructora haurà de complir amb la Llei de Prevenció de Riscos Laborals, Llei 31/1995, de 8 de novembre.

L'empresa constructora haurà de complir amb el Reial Decret 773/1997, de 30 de maig sobre Utilització d'Equips de protecció personal.

1.- INTRODUCCIÓ.

1.1 Definició:

Element superficial que, aplicat a un terra, està destinat a millorar les seves propietats mecàniques i/o aspecte.

1.2 Tipus de paviments:

- asfàltic: revestiment de terres mitjançant una superposició de capes de distinta granulometria i tractament asfàltic.
- formigó: revestiment de terres mitjançant formigó en massa, amb o sense acabat superficial (remolinat, reglat, etc.).
- peces rígides: revestiment de terres amb plaques, taulells, lloses, llambordes, etc. dels següents materials : pedra natural o artificial, ceràmica, ciment, terratzo, formigó, fusta, etc. Es poden col·locar de diferents formes:
 - sobre una base de sorra compactada.
 - sobre una base rígida de formigó.
 - sobre una estructura auxiliar.
- terra i àrids: terres formats amb terra, cudols rodats, cudols, etc.

1.3 Observacions generals:

Per a la construcció dels paviments es seguirà el següent procediment :

- Preparació del terreny.
- Execució de subbases i bases, en cas necessari.
- Col·locació o execució del propi paviment.

S'ha de considerar, abans de l'inici d'aquesta activitat, que ja hi ha instal·lades les tanques perimetrals de limitació de l'obra per a evitar l'entrada de personal aliè a la mateixa ; les instal·lacions d'higiene i benestar, així com, també, les connexions provisionals aigua, telèfon i electricitat.

1.- DEFINICIÓ I DESCRIPCIÓ.

1.1 Definició:

Element superficial que, aplicat a un terra , està destinat a millorar les seves propietats i/o aspecte.

1.2 Descripció:

Tipus de revestiments amb peces rígides:

- amb taulells de pedra, ceràmiques, de ciment, de terratzo, de formigó, de fosa, de xapa d'acer, etc.
- amb llistons (mosaic).
- amb taules (fusta).
- amb lloses de pedra.
- amb plaques de formigó.
- amb llambordes de pedra o de formigó.

Es poden col·locar de diferents formes:

- sobre una base de sorra compactada.
- sobre una base rígida de formigó.
- sobre una estructura auxiliar.

En la realització d'aquesta activitat constructiva, abans del seu inici, s'ha de garantir el subministrament dels elements necessaris per a la seva construcció.

Per a això, s'haurà de considerar una prèvia arplega de material solt o paletitzat a les respectives zones. Aquest arplega de material es transportarà i descarregarà mitjançant maquinària per a tal fi: camió, dúmper, camió grua, carretó elevador, etc.

Per a realitzar els paviments serà imprescindible considerar l'equip humà següent:

- conductors de maquinària i/o operadors de carretó elevador.
- operaris d'abocament del formigó.
- conductors de formigonera.
- enrajoladors.

També serà necessari tenir en compte els mitjans auxiliars necessaris per a dur a terme la realització dels paviments:

- Maquinària: camió, dúmper, piconadora, camió formigonera, formigonera pastera, dúmper de petita cilindrada per a transport auxiliar, camió grua, carretó elevador, serra circular, grup electrogen, etc.
- Útils i eines diversos.
- Connexió provisional d'aigua.
- Instal·lació elèctrica provisional.
- Instal·lacions d'higiene i benestar.

2.- RELACIÓ DE RISCOS.

Segons s'especifica en l'apartat 2 dels articles 5 i 6 del Reial Decret 1627/97 de 24 d'octubre, pel qual s'estableixen les disposicions mínimes de seguretat i salut en les obres de construcció, realitzem a continuació una relació dels riscos més importants d'aquesta activitat.

En la relació de les causes dels accidents s'ha tingut en compte l'Annex II : Codis de la guia d'avaluació de riscos per a petites i mitjanes empreses editada pel Departament de Treball de la Generalitat de Catalunya, considerant a cada activitat només els riscos més importants, tant els propis d'aquesta activitat com dels elements auxiliars necessaris per a portar-la a terme.

En la confecció del Pla de Seguretat i Condicions de Salut, aquesta relació de riscos podrà modificar-se en funció de les característiques de l'obra i dels sistemes d'execució que aportació l'empresa constructora o empreses que intervinguin en el procés constructiu, segons disposa l'article 7 del R. D.1627/1997, de 24 d'octubre.

Tenint en compte l'article 15 de la Llei de Prevenció de Riscos Laborals l'empresari (constructor), en desenvolupar els seus principis d'acció preventiva (Pla de Seguretat i Condicions de Salut), haurà de considerar els riscos evitables amb les seves corresponents mesures preventives ; i en el cas de riscos que no es puguin evitar per la seva naturalesa, haurà de realitzar la seva avaluació, tenint en compte la probabilitat de la materialització del risc i la severitat del dany causat, establint les mesures preventives per a minorar aquests riscos.

<i>Riscos</i>
2.-Caigudes de persones al mateix nivell.
3.-Caigudes d'objectes per desplom
4.-Caiguda d'objectes per manipulació.
7.- Cops contra objectes per manipulació.
8.- Cops amb elements mòbils de màquines.
9.- Cops per objectes o eines.
10.-Projecció de fragments o partícules.
11.-Atrapaments per o entre objectes.
13.-Sobreesforços.
16.-Contactes elèctrics.
17.-Inhalació o ingestió de substàncies nocives.
18.-Contactes amb substàncies càustiques o corrosives
23.-Atropellaments, cops i topades amb o contra vehicles
24.-Accidents de trànsit.
26.-O. R.: manipulació de materials abrasius.

OBSERVACIONS:

- (8) Risc causat pel moviment d'elements mòbils de maquinària de formigonat.
- (11) En treballs de manutenció de càrregues paletitzades.
- (16) Risc específic en treballs de polit.
- (18) Risc causat pel contacte de la pell amb el formigó i/o morter.
- (26) Risc causat per la manipulació de peces per a pavimentar

3.- NORMA DE SEGURETAT.

POSADA AL PUNT DE L'OBRA PER A REALITZAR AQUESTA ACTIVITAT

- Es garantirà el subministrament de material als diferents talls mitjançant camions, dúmpers, camions grua, camions formigonera, etc.
- Donats els treballs que es desenvolupen en l'activitat s'ha d'assegurar que ja estiguin instal·lats els serveis d'Higiene i Benestar per al personal de l'obra.

PROCÉS

- El personal encarregat de la realització dels paviments ha de conèixer els riscos específics i l'ús dels mitjans auxiliars necessaris per a realitzar-los amb la major seguretat possible.
- A l'interior de l'obra s'han de col·locar senyals de limitació de velocitat.
- El trànsit de camions, dúmpers, piconadores i estenedores al solar, serà dirigit per un cap (encarregat, capatàs).
- S'ha de procurar la mínima presència de treballadors al voltant de les màquines.
- Durant l'estès d'àrids per a les bases mitjançant camions s'ha de tindre la precaució en les maniobres marxa enrere, que seran auxiliades mitjançant un senyalitzador.
- En cas d'estès i anivellació dels àrids mitjançant motonivelladora, s'haurà de tenir la precaució que aquesta disposi de llums intermitents i clàxon, per a evitar atropellaments del personal auxiliar.
- S'ha de controlar el bon estat de fleixat dels materials paletitzats. Els fleixos s'han de tallar, perquè en cas de no fer-lo, aquests poden convertir-se en un "llaç" amb el que en entropessar es produeixin caigudes al mateix nivell.
- En la manipulació de materials s'hauran de considerar posicions ergonòmiques per a evitar cops, ferides i erosions.
- Per a evitar lumbàlgies es procurarà que en el transport manual de material no es realitzin sobreesforços.
- Es vetllarà a cada moment la bona qualitat dels aïllaments així com la correcta disposició d'interruptors diferencials i magnetotèrmics en el quadre de zona.
- És prohibit el connexionat de cables als quadros de subministrament d'energia sense les clavilles mascle-femella.
- Els operaris que realitzin la manipulació del material paletitzat hauran d'usar casc de seguretat, guants de cuir i lona (tipus americà), granota de treball i botes de cuir de seguretat.
- Durant la maniobra d'abocament de formigó amb la canaleta s'ha d'evitar el moviment incontrolat d'aquesta, per a això està serà guiada per un operari.
- El conductor del camió formigonera, durant l'abocament de formigó, ha d'estar atent a les instruccions de l'operari que guii l'abocament.
- L'operari que realitzi l'abocament del formigó haurà d'usar casc de seguretat, guants de neoprè, granota de treball i botes de goma de seguretat de canya alta.
- El tall de peces de paviment s'executarà en via humida per a evitar lesions als pulmons per treballar en ambients amb pols pneumoconiótics.
- El tall de peces de paviment en via seca amb serra de trepar es realitzarà situant-se el tallador a sotavent, per a evitar en la mesura que es pugui respirar els productes del tall en suspensió.
- En cas d'efectuar els talls amb l'esmoladora (radial) es tindrà molt en compte la projecció de partícules per aquest motiu, s'ha de fer en un lloc on el trànsit de personal sigui mínim, i sino és així, s'haurà d'apantallar la zona de tall.
- Les peces de paviment es transportaran i s'hissaran sobre palets convenientment encintats.
- Les peces de paviment soltes s'hauran d'hissar perfectament apilades a l'interior de jaulones de transport per a evitar accidents per vessament de la càrrega.
- Les peces s'hauran d'apilar correctament, dins de les caixes de subministrament i no s'obriran fins a al moment de la seva utilització.
- El conjunt apilat no es deixarà mai a menys de 2 metres de desnivells o talusos.
- Els sacs d'aglomerant es transportaran i s'hissaran perfectament apilats i fleixats o lligats sobre plataformes emplintades, fermament amarrades per a evitar vessaments.
- Les caixes o paquets de paviment mai s'han de disposar de manera que obstaculitzin les zones de circulació o treball.
- Quan estigui en fase de pavimentació un lloc de pas i comunicació intern de l'obra es tancarà l'accés, indicant-se itineraris alternatius mitjançant senyals de direcció obligatòria.
- Els operaris que realitzin el transport de material sec hauran d'usar casc de seguretat, guants de cuir i lona (tipus americà), granota de treball i botes de cuir de seguretat.
- Els operaris que manipulin morters, formigons, etc. hauran d'usar casc de seguretat, guants de neoprè o làtex, granota de treball, botes de goma de seguretat amb sola antilliscant.
- Els operaris que realitzin el tall de les peces hauran d'usar casc de seguretat, guants de cuir i lona (tipus americà), granota de treball, botes de cuir de seguretat, ulleres antiimpactes i quan calgui mascareta antipols.

- Els paquets de lames de fusta seran transportats per un mínim de dos homes, per a evitar accidents per descontrol de la càrrega i lumbàlgies.
- Als accessos a zones en fases d'entarimat, es senyalitzarà amb "prohibit el pas" amb un rètol de "superfície irregular", per a prevenir de caigudes al mateix nivell.
- Les màquines de fregar a utilitzar, estaran dotades de doble aïllament, per a evitar accidents per contacte amb energia elèctrica.
- Les polidores a utilitzar tindran el manillar de la manipulació control revestit de material aïllant de l'electricitat.
- Les operacions de manteniment i substitució d'escates s'efectuaran sempre amb la màquina "desconnectada de la xarxa elèctrica".

ELEMENTS AUXILIARS

En aquest apartat considerarem els elements auxiliars que s'utilitzaran en els treballs d'aquesta activitat, la normativa de seguretat dels diferents elements auxiliars s'especifica al final de la relació d'activitats constructives, complementant la norma d'aquesta activitat.

Sempre que les condicions de treball exigeixin altres elements de protecció, es col·locaran a l'obra seguint els criteris establerts per la legislació vigent, reflectint-los en el Pla de Seguretat i condicions de Salut que ha de realitzar l'empresa constructora. (Art. 7 RD 1627/1997)

4.- SISTEMES DE PROTECCIÓ COL-LECTIVA I SENYALITZACIÓ.

Les proteccions col·lectives referenciades en les normes de seguretat estaran constituïdes per:

- Tanques de vianants, de 90 cm.d'alt.
- Extintor de pols química seca o diòxid de carboni.

Sempre que les condicions de treball exigeixin altres elements de protecció, es col·locaran a l'obra seguint els criteris establerts per la legislació vigent, reflectint-los en el Pla de Seguretat i condicions de Salut que ha de realitzar l'empresa constructora. (Art. 7 RD 1627/1997)


Senyalització de seguretat viària, segons el codi de circulació, conforme a la normativa ressenyada en aquesta activitat:

- Senyal de perill indefinit.
- Senyal de limitació de velocitat.



Senyalització de seguretat en el Treball, segons el RD 485/1997, de 14 d'abril, conforme a la normativa ressenyada en aquesta activitat:

- Senyal de perill.
- Senyal d'advertència de risc d'ensopegar.
- Senyal d'advertència de risc elèctric.
- Senyal de prohibit el pas als vianants .
- Senyal de protecció obligatòria del cap.
- Senyal de protecció obligatòria dels peus.
- Senyal de protecció obligatòria de les mans.
- Senyal de protecció obligatòria del cos.
- Senyal de protecció obligatòria de la vista.
- Senyal de protecció obligatòria de les vies respiratòries.
- Senyal de protecció obligatòria de la cara.



Sempre que les condicions de treball exigeixin altres elements de senyalització, es col·locaran a l'obra seguint els criteris establerts per la legislació vigent (Reial Decret 485/1997, de 14 d'abril, Senyalització de seguretat i salut en el treball), reflectint-los en el Pla de Seguretat i condicions de Salut que ha de realitzar l'empresa constructora. (Art. 7 RD 1627/1997)

5.- RELACIÓ D'EQUIPS DE PROTECCIÓ INDIVIDUAL.

Els Equips de Protecció Individual seran, segons els treballs a desenvolupar els següents:

- Treballs de transport (conductors):
 - Cascos de seguretat.
 - Botes de seguretat.
 - Granota de treball.
 - Cinturó antivibratori (especialment en dúmpers de petita cilindrada).
- Per als treballs amb morters i formigons:
 - Cascos de seguretat.
 - Guants de goma (neoprè).
 - Granota de treball.
 - Botes de goma de seguretat.
- Per als treballs de col·locació paviment :
 - Cascos de seguretat.
 - Guants de cuir i lona (tipus americà).
 - Granota de treball.
 - Botes de cuir de seguretat.
 - Genolleres.
 - Ulleres antiimpactes o pantalles facials de metacrilat, en els casos de tall de paviments rígids.
 - Mascareta antipols, en els casos de tall de paviments rígids.

Sempre que les condicions de treball exigeixin altres elements de protecció, es dotarà als treballadors dels mateixos, reflectint-los en el Pla de Seguretat i condicions de Salut que ha de realitzar l'empresa constructora (Art.7 RD 1627/1997).

Els Equips de Protecció individual hauran de complir a cada moment els requisits establerts pel RD 773/1997, del 30 de maig; RD 1407/1192, del 20 de novembre, i les corresponents Normes UNE.

A cada moment l'empresa constructora haurà de complir amb la Llei de Prevenció de Riscos Laborals, Llei 31/1995, de 8 de novembre.

L'empresa constructora haurà de complir amb el Reial Decret 773/1997, de 30 de maig sobre Utilització d'Equips de protecció personal.

1.- INTRODUCCIÓ.

1.1 Definició:

Conjunt d'elements que milloren la qualitat ambiental i el benestar dels ciutadans.

1.2 Tipus:

- jardineria.
- mobiliari urbà.

1.3 Observacions generals:

En aquest capítol considerem la jardineria com a culminació d'un procés d'activitats, que s'han d'haver realitzat anteriorment:

- preparació del terreny: neteja i desbrossament, terraplens, desmunts, contenció.
- sanejament: clavegueram, etc.
- instal·lacions d'abastiment: aigua, electricitat, etc.
- pavimentació: asfàltica, peces rígides, etc.

En aquest capítol considerem, també, la recepció, arreplega, transport i col·locació del diferent mobiliari urbà.

S'ha de considerar, abans de l'inici d'aquesta activitat, que ja hi ha instal·lades les tanques perimetrals de limitació de l'obra per a evitar l'entrada de personal aliè a la mateixa; les instal·lacions d'higiene i benestar, així com, també, les connexions provisionals aigua, telèfon i electricitat.

1.- DEFINICIÓ I DESCRIPCIÓ.

1.1 Definició:

Conjunt d'elements que es col·loquen en les vies urbanes, places i zones verdes amb la finalitat d'oferir diferents serveis, orientats a l'ús i a que gaudeixi la població urbana.

1.2 Descripció:

El mobiliari urbà comprén la col·locació de bancs, papereres, fonts, elements publicitaris, marquesines, cabines prefabricades sanitàries, cabines de telèfon, jocs infantils, tanques, aparcament de bicicletes, parquímetre, etc.

Per a realitzar la jardineria i col·locació del mobiliari urbà serà imprescindible considerar l'equip humà següent:

- obrers.
- peons.
- conductors de maquinària.

També serà necessari tenir en compte els mitjans auxiliars necessaris per a dur a terme la realització dels paviments:

- Maquinària: camió grua, etc.
- Útils i eines diversos.
- Connexió provisional d'aigua.
- Instal·lació elèctrica provisional.
- Instal·lacions d'higiene i benestar.

2.- RELACIÓ DE RISCOS.

Segons s'especifica en l'apartat 2 dels articles 5 i 6 del Reial Decret 1627/97 de 24 d'octubre, pel qual s'estableixen les disposicions mínimes de seguretat i salut en les obres de construcció, realitzem a continuació una relació dels riscos més importants d'aquesta activitat.

En la relació de les causes dels accidents s'ha tingut en compte l'Annex II : Codis de la guia d'avaluació de riscos per a petites i mitjanes empreses editada pel Departament de Treball de la Generalitat de Catalunya, considerant a cada activitat només els riscos més importants, tant els propis d'aquesta activitat com dels elements auxiliars necessaris per a portar-la a terme.

En la confecció del Pla de Seguretat i Condicions de Salut, aquesta relació de riscos podrà modificar-se en funció de les característiques de l'obra i dels sistemes d'execució que aportació l'empresa constructora o empreses que intervinguin en el procés constructiu, segons disposa l'article 7 del R. D. 1627/1997, de 24 d'octubre.

Tenint en compte l'article 15 de la Llei de Prevenció de Riscos Laborals l'empresari (constructor), en desenvolupar els seus principis d'acció preventiva (Pla de Seguretat i Condicions de Salut), haurà de considerar els riscos evitables amb les seves corresponents mesures preventives ; i en el cas de riscos que no es puguin evitar per la seva naturalesa, haurà de realitzar la seva avaluació, tenint en compte la probabilitat de la materialització del risc i la severitat del dany causat, establint les mesures preventives per a minorar aquests riscos.

<u>Riscos</u>
1.-Caigudes de persones a diferent nivell.
2.-Caigudes de persones al mateix nivell.
3.-Caiguda d'objectes per desplom.
4.-Caiguda d'objectes per manipulació.
7.- Cops contra objectes immòbils.
8.- Cops i contactes amb elements mòbils de la màquina.
9.- Cops per objectes o eines.
10.-Projecció de fragments o partícules.
11.-Atrapaments per o entre objectes.
13.-Sobreesforços.
23.-Atropellaments, cops i topades amb o contra vehicles.
24.-Accidents de trànsit.

3.- NORMA DE SEGURETAT.**POSADA AL PUNT DE L'OBRA PER A REALITZAR AQUESTA ACTIVITAT**

- Donats els treballs que es desenvolupen en l'activitat s'ha d'assegurar que ja estiguin instal·lats els serveis d'Higiene i Benestar per al personal de l'obra.

PROCÉS

- El personal encarregat de la col·locació del mobiliari urbà ha de conèixer els riscos específics i l'ús dels mitjans auxiliars necessaris per a realitzar-los amb la major seguretat possible.
- En la manipulació de materials s'hauran de considerar posicions ergonòmiques per a evitar cops, ferides i erosions.
- L'hissat de material s'ha de realitzar mitjançant eslingues de teixit.
- Per a realitzar l'eslingat:
 - S'ha de vetllar per a què les eslingues estiguin ben muntades.
 - S'ha d'assegurar la resistència dels punts d'enganxall.
 - Les eslingues s'hauran de conservar en perfecte estat. No deixar-les a la intempèrie, ni deixar-les al terra.
- S'han de prendre totes les precaucions a fi d'evitar la caiguda d'objectes durant el transport.
- S'han de tesar les eslingues una vegada enganxada la càrrega.
- En iniciar l'hissat, s'ha d'elevat lleugerament la càrrega per a permetre que adquireixi la seva posició d'equilibri.
- S'ha de comprovar que les eslingues de teixit estiguin ben fixades i que els ramals estiguin estesos de la mateixa manera.
- Si la càrrega no es troba ben lligada o ben equilibrada, s'ha de depositar sobre el terra i tornar-se a lligar correctament.
- Si quan s'inicia l'hissat s'observa dificultat en l'elevació de la càrrega, no insistir en això i comprovar qual pot ser la causa.
- No subjectar mai les eslingues al moment de posar-les en tensió, a fi d'evitar que les mans romanguin agafades entre la càrrega i les eslingues.
- Quan la grua està estacionada i ha de realitzar el moviment d'elevació i distribució, abans de realitzar la distribució ha d'elevat la càrrega 3 metres, aproximadament, per damunt de qualsevol obstacle.
- En el cas que la grua s'hagi de desplaçar i el recorregut sigui prou llarg, s'ha de realitzar el desplaçament de la màquina amb la càrrega a poca altura i a marxa moderada.
- En cas de desplaçament, el maquinista ha de tenir a cada moment visió de la càrrega.
- S'ha d'assegurar que la càrrega no colpejarà amb cap obstacle en adquirir la seva posició d'equilibri.
- S'ha de procurar que la càrrega estigui el menor temps possible suspesa, descendant-la a arran de terra o al seu lloc de col·locació.
- No s'ha de deixar, sota cap concepte, una càrrega suspesa damunt d'una zona de pas o treball.
- S'ha de procurar no depositar les càrregues en zones de circulació.
- S'ha de vigilar no agafar les eslingues en depositar la càrrega.
- S'ha de comprovar l'estabilitat de la càrrega al terra, afluixant una mica les eslingues.
- Els treballs de hissats, desplaçament, arplega o col·locació, ha de ser auxiliat per una persona que conegui els senyals de comandament de la grua.
- Els operaris que realitzin el transport i col·locació hauran d'usar casc de seguretat, guants de cuir i lona (tipus americana), granota de treball i botes de cuir de seguretat.
- En el cas d'utilització de eines manuals en què es generi projecció de partícules, s'han d'utilitzar ulleres de protecció contra impactes mecànics.

El grup compressor haurà d'estar insonoritzat, així com també el martell pneumàtic. En cas que això no sigui possible, l'operari haurà d'utilitzar equip bde protecció individual (auriculars o taps).

ELEMENTS AUXILIARS

En aquest apartat considerarem els elements auxiliars que s'utilitzaran en els treballs d'aquesta activitat, la normativa de seguretat dels diferents elements auxiliars s'especifica al final de la relació d'activitats constructives, complementant la norma d'aquesta activitat.

Camió grua

Sempre que les condicions de treball exigeixin altres elements de protecció, es col·locaran a l'obra seguint els criteris establerts per la legislació vigent, reflectint-los en el Pla de Seguretat i condicions de Salut que ha de realitzar l'empresa constructora. (Art. 7 RD 1627/1997)

4.- SISTEMES DE PROTECCIÓ COL-LECTIVA I SENYALITZACIÓ.

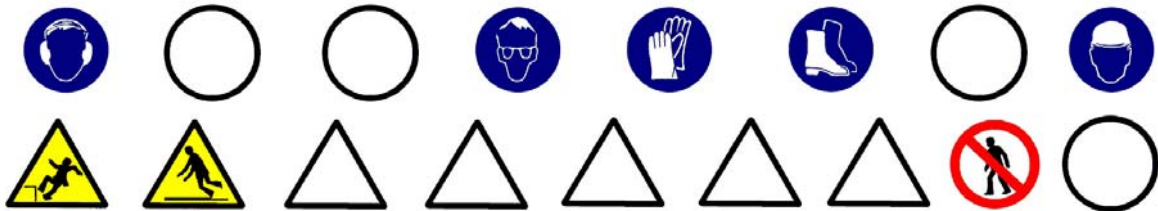
Les proteccions col·lectives referenciades en les normes de seguretat estaran constituïdes per:

- Tanques de vianants, de 90 cm. d'alt.

Sempre que les condicions de treball exigeixin altres elements de protecció, es col·locaran a l'obra seguint els criteris establerts per la legislació vigent, reflectint-los en el Pla de Seguretat i condicions de Salut que ha de realitzar l'empresa constructora.(Art. 7 RD 1627/1997)

Senyalització de seguretat en el Treball, segons el RD 485/1997, de 14 d'abril, conforme a la normativa ressenyada en aquesta activitat:

- Senyal d'advertència de caiguda a diferent nivell.
- Senyal d'advertència de risc d'ensopegar.
- Senyal de prohibit el pas als vianants .
- Senyal de protecció obligatòria del cap.
- Senyal de protecció obligatòria de la vista.
- Senyal de protecció obligatòria de l'oïda.
- Senyal de protecció obligatòria dels peus.
- Senyal de protecció obligatòria de les mans.
- Senyal de protecció obligatòria del cos.



Sempre que les condicions de treball exigeixin altres elements de senyalització, es col·locaran a l'obra seguint els criteris establerts per la legislació vigent (Reial Decret 485/1997, de 14 d'abril, Senyalització de seguretat i salut en el treball), reflectint-los en el Pla de Seguretat i condicions de Salut que ha de realitzar l'empresa constructora. (Art. 7 RD 1627/1997)

5.- RELACIÓ D'EQUIPS DE PROTECCIÓ INDIVIDUAL.

Els Equips de Protecció Individual seran, segons els treballs a desenvolupar els següents:

- Treballs de transport (conductors):
 - Cascos de seguretat.
 - Botes de seguretat.
 - Granota de treball.

- Treballs de transport manual i col·locació :
 - Cascos de seguretat.
 - Guants de cuir i lona (tipus americà).
 - Granota de treball.
 - Botes de cuir de seguretat.
 - Ulleres antiimpactes.
 - Protecció auditiva (auriculars o taps).

Sempre que les condicions de treball exigeixin altres elements de protecció, es dotarà als treballadors dels mateixos, reflectint-los en el Pla de Seguretat i condicions de Salut que ha de realitzar l'empresa constructora (Art. 7 RD 1627/1997).

Els Equips de Protecció individual hauran de complir a cada moment els requisits establerts pel RD 773/1997, del 30 de maig; RD 1407/1192, del 20 de novembre, i les corresponents Normes UNE.

A cada moment l'empresa constructora haurà de complir amb la Llei de Prevenció de Riscos Laborals, Llei 31/1995, de 8 de novembre.

L'empresa constructora haurà de complir amb el Reial Decret 773/1997, de 30 de maig sobre Utilització d'Equips de protecció personal.

RETROCARREGADORA

- Totes les normes de seguretat i condicions de salut referides a la utilització, conservació i manteniment de les carregadores i excavadores (retroexcavadores) són vàlides per a aquesta màquina depenent de l'equip amb què treballi a cada moment.

ESCALES DE MÀ

- A les escales de fusta el travesser ha de ser d'una sola peça i els esgraons han d'anar acoblats.
- En cas de pintar-se l'escales de fusta, s'ha de fer mitjançant vernís transparent.
- No han de superar altures superiors a 5 metres.
- Per a altures entre 5 i 7 metres s'hauran d'utilitzar travessers reforçats en el seu centre.
- Per a altures superiors a 7 metres s'han d'utilitzar escales especials.
- Han de disposar de dispositius antilliscants a la seva base o ganxos de subjecció al capdavant.
- L'escala haurà de sobrepassar, en qualsevol cas, la distància d'un 1 metre el punt de desembarcament.
- L'ascens o descens per l'escala s'ha de realitzar de front a aquesta.

EXCAVADORA (RETROEXCAVADORA)

- S'ha d'utilitzar l'excavadora adequada al treball a realitzar. Utilitzar erugues en terrenys tous, per a materials durs i trajectes curts sense desplaçament. Utilitzar excavadores sobre pneumàtics en terrenys durs i abrasius per a materials solts i trajectes llargs o de continu desplaçament.
- S'ha d'utilitzar per a cada treball (excavació, càrrega) l'equip adequat.
- A causa de la seva gran esveltesa i envergadura, aquestes màquines són molt propícies al risc de bolcada, per això s'han d'aplicar per a la realització de tota classe de treballs, assegurant la immobilitat del conjunt, els gats d'estabilització, dels quals disposen.
- Les excavadores no han de circular per pendents superiors al 20% en terrenys humits i 30% en terrenys secs però lliscants.
- No s'ha d'eleva ni girar l'equip brusquement, o frenar de sobte, així com treballar en pendents.
- És prohibit l'oscil·lació del cullerot quan es realitzin els moviments d'elevació, gir i translació per a evitar sobrecàrregues que provoquin la inestabilitat de la màquina.
- Durant els treballs amb equip retro, és necessari retrocedir la màquina quan la cullera comença a excavar per sota del xassís.
- La cullera no s'ha d'usar mai per a colpejar roques, especialment si es troben mig despreses.
- En carregar el material en els camions o dúmpers, la cullera mai ha de passar per damunt de la cabina del conductor.
- Quan es realitzi la càrrega, el conductor del camió o dúmper s'ha de quedar dins de la cabina si aquesta està protegida antiimpactes (cabina integral de seguretat). En cas de no tenir cabina o que aquesta no estigui protegida contra impactes el conductor s'haurà de quedar fora, allunyat de l'abast de la possible pèrdua de material i en un punt de bona visibilitat perquè pugui actuar de guia.
- Sempre que es canviïn els accessoris s'ha d'assegurar que el braç estigui baixat i parat.
- Quan sigui necessari treballar amb el braç alçat, en algunes operacions de manteniment per exemple, s'han d'utilitzar puntals per a evitar que bolqui la màquina.
- Als treballs en rases és necessari que es coordini la feina de l'excavadora amb l'estrebació de seguretat per a impedir esfondraments de terres que puguin atrapar al personal que treballa en el fons i/o que puguin arrossegar la màquina.
- En les zones d'excavació i càrrega s'ha de:
 - detenir la feina quan es descobreixi una banda senyalitzadora o rasetes ceràmiques que avisin de la presència de cables o canalitzacions soterrades.
 - coordinar les seves maniobres amb els operadors conductors de bolquets, camions i/o dúmpers.
 - utilitzar el clàxon en situacions que així ho requereixin.
 - equilibrar la càrrega en la caixa basculant del bolquet, camió i/o dúmper.

FORMIGONERES PASTERES

- S'ubicaran en llocs ressenyats per a tal efecte, parant esment en ubicar-les a distància superior als 3 metres de la vorera de qualsevol excavació, per a així, evitar el risc de caiguda a diferent nivell.
- Si s'ubiquen dins de l'àrea d'acció de gir la grua torre es disposarà d'un cobert per a protegir de la caiguda d'objectes.
- Abans d'instal·lar la formigonera pastera es procurarà preparar el terreny donant-li un cert vessament.

- La zona d'ubicació quedarà senyalitzada mitjançant cordes amb banderoles, un senyal de perill i un rètol amb la llegenda “ÉS PROHIBIT D' UTILITZAR LA MÀQUINA A PERSONES NO AUTORITZADES”.
- Hi haurà un camí d'accés fix a la formigonera pastera per als dúmpers, separat del dels carretons manuals, en prevenció dels riscos de cops o atropellaments.
- S'establirà un empostissat d'un mínim de dos metres de llarg per a superfície d'estada de l'operador de la formigonera pastera, en prevenció dels riscos de caiguda al mateix nivell per relliscada.
- Les formigoneres pasteres autoritzades en aquesta obra hauran de tenir protegides els òrgans de transmissió (corretges, corones, engranatges, etc.) per a evitar el risc d'atrapament.
- Haurà de tenir fre de basculament al bombo per a evitar els sobreesforços i els riscos per moviments descontrolats.
- L'alimentació elèctrica es realitzarà de forma aèria a través del quadre de zona.
- La carcassa i la resta de parts metàl·liques de la formigonera pastera hauran d'estar connectades a terra.
- La botonera de la cabina (d'aturada i marxa) haurà de ser estanca i tenir accés directe.
- El quadre de zona haurà de disposar de protecció diferencial i magnetotèrmica.
- Les operacions de conservació i neteja s'efectuaran prèvia desconnexió a la xarxa elèctrica.
- En cas de canvi de la formigonera pastera mitjançant la balda de la grua, s'haurà d'efectuar mitjançant la utilització d'un balancí que la sospesi per quatre punts.
- Si el subministrament del morter es realitza mitjançant bombeig, s'hauran d'ancorar els conductes per a evitar moviments que puguin deteriorar les conduccions, així com netejar els conductes una vegada acabat el procés de bombat, de cada jornada.

PICONADORA DE SAFATA

- S'instal·laran senyals de seguretat que indiquin: el risc de soroll, ús de protectors auditius i ús dels resguards de seguretat de la màquina a cada moment.
- El transport manual de la piconadora el realitzaran dues persones, per a evitar sobreesforços.
- No s'han de realitzar comprovacions ni operacions de manteniment amb la màquina en marxa.
- No s'haurà d'utilitzar la piconadora en superfícies inclinades.
- L'operari que manipuli la piconadora haurà d'usar casc de seguretat, botes de seguretat, guants de cuir i protectors auditius.

CAMIÓ GRUA

- Abans d'iniciar les maniobres de càrrega s'instal·laran calzos immovilitzadors a les quatre rodes i els gats estabilitzadors.
- Les maniobres de càrrega i descàrrega seran dirigides per un especialista.
- Els ganxos estaran dotats de pestells de seguretat.
- És prohibit de sobrepassar la càrrega màxima admissible fixada pel fabricant del camió en funció de l'extensió braç-grua.
- El operari de grua ha de tenir a cada moment a la vista la càrrega suspesa. Si això no fos possible, les maniobres seran expressament dirigides per un senyalitzador, en previsió dels riscos per maniobres incorrectes.
- Si el camió ha de circular per terrenys inclinats, s'ha de considerar que les rampes de circulació no superen el 20% com a norma general (excepte característiques especials del camió en concret).
- És prohibit de realitzar suspensió de càrregues de forma lateral quan la superfície de suport del camió estigui inclinada cap al costat de la càrrega, per a evitar bolcades.
- És prohibit d'estacionar o circular amb el camió grua a distàncies inferiors a 2 metres de desnivells o talusos.
- És prohibit de realitzar estirades esbiaixades de la càrrega.
- És prohibit d'arrossegar càrregues amb el camió grua.
- Les càrregues en suspensió, per a evitar cops i balancejos es guiaran mitjançant caps.
- És prohibit de romandre persones entorn del camió grua a distàncies inferiors a 5 metres.
- És prohibit de romandre sota les càrregues en suspensió.
- El conductor del camió grua ha d'estar en possessió del certificat de capacitació que acrediti la seva formació.
- S'ha de mantenir la màquina allunyada de terrenys insegurs i propensos a desploms.
- S'ha d'evitar passar el braç de la grua, amb càrrega o sense ella, sobre el personal de l'obra.
- No s'ha de fer marxa enrere sense l'ajuda d'un senyalitzador.
- S'ha de pujar i abaixar del camió grua pels llocs previstos amb aquesta finalitat.
- No s'ha de botar mai directament al terra des de la màquina si no és per un imminent risc per a la seva integritat física.
- Si s'entra en contacte amb una línia elèctrica, s'ha de demanar auxili amb la botzina i esperar a rebre instruccions, no ha d'intentar abandonar la cabina encara que el contacte s'hagi aturat ; i no s'ha de permetre que ningú toqui el camió grua.

- Si s'ha de passar per llocs angostos s'ha de requerir l'ajuda del senyalitzador.
- Abans de creuar per un pont provisional d'obra s'ha d'assegurar que té la resistència necessària per a suportar el pes de la màquina.
- S'ha d'assegurar la immobilitat del braç de la grua abans d'iniciar cap desplaçament.
- No s'ha de penjar ningú ni

INSTAL·LACIONS D'HIGIENE I BENESTAR

- S'haurà de preveure a l'obra una zona per a la ubicació de les Instal·lacions d'Higiene i Benestar, preveient la connexió provisional d'aigua i electricitat i l'evacuació d'aigües fecals.
- Aquestes instal·lacions es construïran en funció del nombre de treballadors de l'obra, considerant l'evolució d'aquestes en el temps, i tenint en compte que hauran de cobrir les següents necessitats : canvi de roba, higiene personal i necessitats fisiològiques.
- Les Instal·lacions d'Higiene i Benestar poden ser:
 - mòduls prefabricats
 - construïdes en obra.
- En ambdós casos, s'han de tenir en compte els següents paràmetres:
 - Vestidors amb superfície de 2 m² per treballador, altura mínima de 2,30 m. i equipat amb seients i taquilles individuals.
 - Lavabos que poden estar situats als vestidors, sent la dotació mínima d'1 lavabo per cada 10 treballadors.
 - Dutes, igual que els lavabos, es poden ubicar als vestidors amb una dotació mínima d'1 dutxa per cada 10 treballadors.
 - Inodors que no es podran comunicar-se directament amb els vestidors i la seva dotació mínima serà de: 1 inodor per cada 25 treballadors, 1 inodor per cada 15 treballadores. Les dimensions mínimes dels mateixos seran d'1 x 1,20 m. i de 2,30 m. d'altura.
 - Menjador que ha de disposar d'un escafaplat, pica, cub d'escombraries, ventilació, calefacció i il·luminació.
- Els mòduls prefabricats acostumen a agrupar-se en mòduls sanitaris (dutxa, lavabo i inodor) i mòduls de vestidor, adaptant-se els mòduls de manera que puguin haver-hi accés directe d'un mòdul a un altre.
- Les Instal·lacions d'Higiene i Benestar construïdes en obra, si el solar el permet, s'han de construir a prop de l'accés, perquè el treballador pugui canviar-se abans d'incorporar-se al treball.
- En obres entre mitgeres en zona urbana, donada l'escassetat d'espai s'ha de preveure en principi una zona per a la ubicació de les instal·lacions i una vegada, a causa de la dinàmica de l'obra, es disposi d'espai a l'interior de l'edifici que s'està construint, havent-se de construir les Instal·lacions d'Higiene i Benestar amb els paràmetres anteriorment ressenyats. S'aconsella que aquestes instal·lacions estiguin, també, a prop de les vies d'accés.
- Independent d'aquestes instal·lacions, també s'han de construir les oficines de l'obra que hauran de complir a cada moment la idoneïtat quant a il·luminació i climatització segons la temporada.
- Respecte al personal d'oficina s'haurà de considerar, també, la instal·lació de lavabos i inodors.

MAGATZEM I APARCAMENT

- S'han de preveure un magatzem d'útils, eines, petita maquinària i equips de protecció personal i col·lectiva.
- S'haurà de preveure una zona d'aparcament per als cotxes del personal d'oficina i d'obra, si l'obra el permet.
- S'hauran de preveure zones d'estacionament de vehicles que subministren material i maquinària a l'obra, i en el cas que estiguin estacionats limitant la circulació viària s'haurà de demanar permís municipal. Es senyalitzarà la prohibició d'estacionament de vehicles aliens a l'obra, i si fa falta es limitarà la zona amb tanques de vianants, convenientment senyalitzades mitjançant balises llampegants durant la nit.

MAQUINÀRIA DE MOVIMENT DE TERRES

Condicions generals de seguretat

En començar la jornada

- Els conductors-operadors no han de portar robes sueltes o àmplies.
- S'han d'efectuar les verificacions i controls previstos al manual de l'operador i al llibre d'instruccions de la màquina, així com les consignes particulars de l'obra.
- Els operadors han de fer la volta a la màquina per a verificar el seu estat i possibles pèrdues.
- Ajustant, el seient a les seves necessitats.
- S'han de netejar el parabrisa, vidres i retrovisors.
- Els operaris han d'accedir al seu lloc de treball de forma correcta.

- Els operaris han de verificar el panell de comandaments i el bon funcionaments dels diversos òrgans de la màquina: direcció, frens, equipaments, etc., en posar en marxa la màquina.

Durant el treball

- És prohibit l'accés a la manipulació de la maquinària sense la roba de treball reglamentària, així com també és prohibit l'ús de cadenes, polseres, anells, rellotges per a evitar que es puguin enganxar a les arestes o comandaments de la màquina.
- No s'ha de permetre l'accés, ni la manipulació a persones sense coneixements sobre el seu funcionament, les característiques del treball a realitzar, així com els riscos més comuns i la seva prevenció.
- Abans de l'inici dels treballs s'hauran de revisar els frens, ajust dels miralls retrovisors, comprovació de la visibilitat i del clàxon de marxa enrere.
- L'ús del cinturó de seguretat és obligatori.
- Quan les maniobres a realitzar siguin complicades, s'ha d'utilitzar un ajudant o senyalitzador. La presència del senyalitzador, no comporta l'operador de vigilar constantment i en tots els sentits.
- S'ha de procurar la mínima presència de treballadors al voltant de les màquines.
- S'ha de prohibir la presència de treballadors al radi de gir de les màquines, prohibició que s'ha de senyalitzar a la part exterior de la cabina del conductor.
- En marxa enrere, el conductor haurà d'accionar el clàxon i les llums blanques.
- Mai no s'ha de descendir pendants en punt mort.
- No s'ha de botar directament al terra, si no és per un perill imminent per a l'operador.
- L'operador mai abandonarà la màquina, ni per curts períodes de temps, amb el motor en marxa, o els braços i cullerots alçats.
- Si el desplaçament es realitza per carretera, s'ha d'assegurar que tots els components retràctils i mòbils de la màquina estiguin plegats i fixats, tenint la raqueta degudament senyalitzats.
- Quan es circula per carretera, s'ha de circular marxa endavant, amb el casset o la fulla baixats, i portar totes les llums enceses fins i tot si és de dia.
- S'ha de respectar a cada moment la velocitat de circulació fixada pel fabricant, la senyalització, prioritats i prohibicions.
- S'ha de tenir present que d'altres usuaris de la carretera poden impacientar-se, per això s'ha de circular a un costat de la carretera per a deixar-los passar, quan sigui possible.
- No s'ha de circular mai en punt mort.
- No s'han de transportar persones, a banda de les places previstes pel fabricant.
- En cas de fatiga o somnolència no s'ha de treballar amb màquines.
- Quan la màquina està estacionada. És prohibit d'utilitzar l'ombra projectada per aquesta amb finalitat de descans.
- No s'ha de treballar amb la màquina en situació d'avaría o semiavaría, s'ha de reparar primer per a poder reprendre's el treball.

En finalitzar la jornada

- L'operador ha d'aparcar la seva màquina en la zona d'estacionament prevista, respectant entre vehicle i vehicle l'espai suficient per a permetre el pas del vehicle de manteniment.
- L'operador una vegada estacionada la màquina ha de recolzar al terra el casset o fulla.
- Abans de sortir del lloc de conducció ha de tindre's en compte :
 - posar el fre d'estacionament.
 - accionar el punt mort dels diferents comandaments.
 - si l'estacionament és perllongat (més d'una jornada) es desconnectarà la bateria.
 - treure la clau del contacte.
 - bloquejar totes les parts mòbils.
 - tancar la cabina i tots els punts d'accés a la màquina.
- L'operador descendirà del seu lloc utilitzant els mitjans previstos a l'efecte, de cara al vehicle.
- En cas d'alguna anomalia en la màquina (soroll anormal, pèrdues, etc.) o mal funcionament s'ha de redactar un informe assenyalant totes les anomalies o defectes observats, notificant-lo immediatament al Servei de manteniment i a l'encarregat de l'obra.

Manteniment

- S'ha de mantenir la màquina neta : treure el fang i la brutícia amb regularitat i la neu i el gel a l'hivern ; el fang gelat pot causar dificultats a la transmissió o impedir altres funcions.
- No s'ha de guardar combustible ni draps greixosos sobre la màquina ja que pot produir un incendi.
- Quan sigui necessari desmuntar components pesats, s'ha d'utilitzar l'equip d'elevació apropiat i s'ha d'assegurar, mentre es realitzi el treball, que s'han col·locat degudament els necessaris calzos i immobilitzacions.
- Després de qualsevol revisió, operació de manteniment o ajust, s'ha d'assegurar de col·locar tots els dispositius protectors.
- En realitzar operacions de manteniment o ajustos s'ha de posar en servei el fre de mà, bloquejar la màquina, per al motor i treure sempre la clau del contacte col·locant una nota, en lloc visible, perquè es llegeixi clarament.

- S'han de realitzar totes les revisions de manteniment indicades pel fabricant.
- No s'ha d'alçar la tapa del radiador en calent.
- En cas de tenir que tocar-se el líquid anticorrosiu s'haurà de protegir amb guants, utilitzant, a més, ulleres antiprojeccions.
- Quan es canviï l'oli del motor i/o del sistema hidràulic ha d'estar aquest a temperatura ambient per a evitar cremades.
- Durant les operacions de manteniment o reparació de la maquinària no s'ha de fumar.
- Si ha de tocar l'electròlit (líquid de les bateries) s'ha de fer protegit amb guants impermeables, recordi que aquest líquid és corrosiu.
- Abans de soldar canonades de sistemes hidràulics s'han de buidar i netejar d'oli, aquest oli és inflamable.

Condicions específiques de seguretat

- L'operador d'una màquina de moviment de terres ha d'estar familiaritzat amb el funcionament de la màquina i conèixer les característiques del treball a realitzar, així com els riscos més comuns i la seva prevenció.
- L'operador haurà de pensar a cada moment en la seva seguretat així com en la dels companys que treballin a prop de la seva zona d'influència.
- Abans de començar la feina l'operador s'haurà d'informar i haurà d'observar les recomanacions de seguretat de cada màquina.

AMIDAMENTS

AMIDAMENTS

P01 SEGURETAT I SALUT

P01A. INSTAL·LACIONS PROVISIONALS D' OBRA

P01A.1	D34AA006							
U	Extintor portàtil de pols polivalent ABC de 6Kg. de càrrega i eficàcia 21A/113B, amb suports.							
		<i>comentari</i>	<i>U</i>	<i>L</i>	<i>A</i>	<i>H</i>	<i>Parcial</i>	
			1,00				1,00	
							1,00	
P01A.2	D41AA320							
U	Més de lloguer de caseta prefabricada per a vestuaris d'obra de 6x2.35 m., amb estructura metàl·lica mitjançant perfils conformats en fred i tancament xapa nervada i galvanitzada amb acabat de pintura prelacada. Aïllament interior amb llana de vidre combinada amb polistirè expandit.Revestiment de P.V.C. en terres i tauler melaminat en parets. Finestres d'alumini anoditzat, amb persianes corredores de protecció, inclosos instal·lació elèctrica amb distribució interior d'enllumenat i força amb presa exterior a 220 V, i corresponent quadre de centralització interruptors diferencial i magnetotèrmics.							
		<i>comentari</i>	<i>U</i>	<i>L</i>	<i>A</i>	<i>H</i>	<i>Parcial</i>	
			9,00				9,00	
							9,00	
P01A.3	D41AA820							
U	Transport de caseta prefabricada en obra, inclosos descàrrega i posterior recollida.							
		<i>comentari</i>	<i>U</i>	<i>L</i>	<i>A</i>	<i>H</i>	<i>Parcial</i>	
			2,00				2,00	
							2,00	
P01A.4	D41AE001							
U	Escomesa provisional d'electricitat en casetes d'obra.							
		<i>comentari</i>	<i>U</i>	<i>L</i>	<i>A</i>	<i>H</i>	<i>Parcial</i>	
			1,00				1,00	
							1,00	
P01A.5	D41AG801							
U	Farmaciola d'obra instal·lada							
		<i>comentari</i>	<i>U</i>	<i>L</i>	<i>A</i>	<i>H</i>	<i>Parcial</i>	
			1,00				1,00	
							1,00	
P01A.6	D41AG810							
U	Reposició de material de farmaciola d'obra.							
		<i>comentari</i>	<i>U</i>	<i>L</i>	<i>A</i>	<i>H</i>	<i>Parcial</i>	
			1,00				1,00	
							1,00	
P01A.7	D41AG812							
U	Reposició de material higiènic en serveis de casetes d'obra.							
		<i>comentari</i>	<i>U</i>	<i>L</i>	<i>A</i>	<i>H</i>	<i>Parcial</i>	
			10,00				10,00	
							10,00	

P01A.8	D41CA040							
U	Cartell indicatiu de risc de 0.30x0.30 m. amb suport metàl·lic de ferro galvanitzat 80x40x2 mm. i 1,3 m. d'alçada, inclosos obertura de pou, formigonat , col·locació i desmuntatge.							
		<i>comentari</i>	<i>U</i>	<i>L</i>	<i>A</i>	<i>H</i>	<i>Parcial</i>	
			1,00				1,00	1,00
P01A.9	D41CA042							
U	Senyal de perill d'obres, triangular de 700 mm. de costat, d'acer galvanitzat, col·locació i desmuntatge.							
		<i>comentari</i>	<i>U</i>	<i>L</i>	<i>A</i>	<i>H</i>	<i>Parcial</i>	
			1,00				1,00	1,00
P01A.10	D41CA052							
U	Senyal d'entrada prohibida a vianants, circular de D=600 mm., de xapa galvanitzada, col·locació i desmuntatge							
		<i>comentari</i>	<i>U</i>	<i>L</i>	<i>A</i>	<i>H</i>	<i>Parcial</i>	
			1,00				1,00	1,00
P01A.11	D41CA010							
U	Senyal de stop tipus octogonal de D=600 mm. normalitzada, amb suport metàl·lic d'acer galvanitzat 80x40x2 mm., i 1.80 m. d'alçada inclosos part proporcional d'obertura de pou, formigonat, col·locació i desmuntatge.							
		<i>comentari</i>	<i>U</i>	<i>L</i>	<i>A</i>	<i>H</i>	<i>Parcial</i>	
			1,00				1,00	1,00
P01A.12	D41CA108							
U	Senyal d'avertiment de perill en general, de P.V.C. rígid, col·locació i desmuntatge.							
		<i>comentari</i>	<i>U</i>	<i>L</i>	<i>A</i>	<i>H</i>	<i>Parcial</i>	
			1,00				1,00	1,00
P01A.13	D41CA130							
U	Senyal de prohibit fumar, de P.V.C. rígid, col·locació i desmuntatge.							
		<i>comentari</i>	<i>U</i>	<i>L</i>	<i>A</i>	<i>H</i>	<i>Parcial</i>	
			1,00				1,00	1,00
P01A.14	D41CA150							
U	Senyal de protecció obligatòria ocular, de P.V.C. rígid, col·locació i desmuntatge.							
		<i>comentari</i>	<i>U</i>	<i>L</i>	<i>A</i>	<i>H</i>	<i>Parcial</i>	
			1,00				1,00	1,00
P01A.15	D41CA152							
U	Senyal de protecció obligatòria del cap, de P.V.C. rígid, col·locació i desmuntatge.							
		<i>comentari</i>	<i>U</i>	<i>L</i>	<i>A</i>	<i>H</i>	<i>Parcial</i>	
			1,00				1,00	1,00

P01A.16	D41CA154						
U	Senyal de protecció obligatòria de la oïda, de P.V.C. rígid, col·locació i desmuntatge.						
		<i>comentari</i>	<i>U</i>	<i>L</i>	<i>A</i>	<i>H</i>	<i>Parcial</i>
			1,00				1,00
							1,00
P01A.17	D41CA158						
U	Senyal de protecció obligatòria dels peus, de P.V.C. rígid, col·locació i desmuntatge.						
		<i>comentari</i>	<i>U</i>	<i>L</i>	<i>A</i>	<i>H</i>	<i>Parcial</i>
			1,00				1,00
							1,00
P01A.18	D41CA162						
U	Senyal de protecció obligatòria de les mans, de P.V.C rígid, col·locació i desmuntatge.						
		<i>comentari</i>	<i>U</i>	<i>L</i>	<i>A</i>	<i>H</i>	<i>Parcial</i>
			1,00				1,00
							1,00
P01A.19	D41AA410						
U	Més de lloguer de caseta prefabricada per a serveis d'obra de 3.25x1.90 m., amb un inodor, una dutxa, un lavabo amb tres aixetes i un termo amb capacitat per a 50 litres; amb les mateixes característiques que les oficines. Terra de contraxapat hidròfug amb capa fenòlica antilliscant i resistent al desgast. Peces sanitàries de fibra de vidre acabades en Gel-Coat blanc i pintura antilliscant. Portes interiors de fusta en els Compartiments. Instal·lació de fontaneria amb tuberíes de polibutilè e instal·lació elèctrica per a corrent monofàsica de 220 V. protegida amb interruptor diferencial i magnetotèrmic.						
		<i>comentari</i>	<i>U</i>	<i>L</i>	<i>A</i>	<i>H</i>	<i>Parcial</i>
			9,00				9,00
							9,00
P01A.20	D41CA110						
U	Senyal d'avertiment de risc d'ensopegar, de P.V.C. rígid, col·locació i desmuntatge.						
		<i>comentari</i>	<i>U</i>	<i>L</i>	<i>A</i>	<i>H</i>	<i>Parcial</i>
			1,00				1,00
							1,00
P01A.21	D41CA132						
U	Senyal de prohibit passar als vianants, de P.V.C rígid, col·locació i desmuntatge.						
		<i>comentari</i>	<i>U</i>	<i>L</i>	<i>A</i>	<i>H</i>	<i>Parcial</i>
			1,00				1,00
							1,00
P01A.22	D41CA190						
U	Senyal d'extintor, de P.V.C. rígid, col·locació i desmuntatge.						
		<i>comentari</i>	<i>U</i>	<i>L</i>	<i>A</i>	<i>H</i>	<i>Parcial</i>
			1,00				1,00
							1,00
P01A.23	D41CA194						
U	Senyal de primers auxilis (farmaciola), de P.V.C., col·locació i desmuntatge						
		<i>comentari</i>	<i>U</i>	<i>L</i>	<i>A</i>	<i>H</i>	<i>Parcial</i>
			1,00				1,00
							1,00

P01A.24	D41CC020							
U	Tanca d'obra de 800x200 mm., d'una banda amb trípode, acabat en pintura normal dos colors vermell i blanc, inclosos col·locació i desmuntatge. .							
		<i>comentari</i>	<u>U</u>	<u>L</u>	<u>A</u>	<u>H</u>	<i>Parcial</i>	
			6,00				6,00	6,00
P01A.25	D41CC040							
U	Tanca autònoma metàl·lica de 2,2 m. de longitud per contenció de vianants normalitzada, inclosos col·locació i desmuntatge.							
		<i>comentari</i>	<u>U</u>	<u>L</u>	<u>A</u>	<u>H</u>	<i>Parcial</i>	
			6,00				6,00	6,00
P01A.26	D41CC210							
ML	Tanca penjant de senyalització realitzada amb material plàstic pintat en vermell i blanc, inclosos cordó de subjecció, suport metàl·lic, col·locació i desmuntatge..							
		<i>comentari</i>	<u>U</u>	<u>L</u>	<u>A</u>	<u>H</u>	<i>Parcial</i>	
			20,00				20,00	20,00
P01A.27	D41CC230							
ML	Cinta correguda de balisatge plàstica pintada a dos colors vermella i blanca, inclosos col·locació i desmuntatge.							
		<i>comentari</i>	<u>U</u>	<u>L</u>	<u>A</u>	<u>H</u>	<i>Parcial</i>	
			200,00				200,00	200,00
P01A.28	D41EA220							
U	Ulleres antipactes							
		<i>comentari</i>	<u>U</u>	<u>L</u>	<u>A</u>	<u>H</u>	<i>Parcial</i>	
			4,00				4,00	4,00
P01A.29	D41EA230							
U	Ulleres panoràmiques antipols.							
		<i>comentari</i>	<u>U</u>	<u>L</u>	<u>A</u>	<u>H</u>	<i>Parcial</i>	
			2,00				2,00	2,00
P01A.30	D41EA603							
U	Protectores auditivos tipo auricular.							
		<i>comentari</i>	<u>U</u>	<u>L</u>	<u>A</u>	<u>H</u>	<i>Parcial</i>	
			2,00				2,00	2,00
P01A.31	D41EC001							
U	Granota de treball.							
		<i>comentari</i>	<u>U</u>	<u>L</u>	<u>A</u>	<u>H</u>	<i>Parcial</i>	
			6,00				6,00	6,00

P01A.32	D41EC010							
U	Impermeable de treball.							
		<i>comentari</i>	<u>U</u>	<u>L</u>	<u>A</u>	<u>H</u>	<i>Parcial</i>	
			4,00				4,00	
							4,00	
P01A.33	D41EC440							
U	Cinturó de seguretat anticaiguda.							
		<i>comentari</i>	<u>U</u>	<u>L</u>	<u>A</u>	<u>H</u>	<i>Parcial</i>	
			1,00				1,00	
							1,00	
P01A.34	D41EE001							
U	Parella de guants de goma (neoprè).							
		<i>comentari</i>	<u>U</u>	<u>L</u>	<u>A</u>	<u>H</u>	<i>Parcial</i>	
			12,00				12,00	
							12,00	
P01A.35	D41EE010							
U	Parella de guants de cuir i lona (tipus americà).							
		<i>comentari</i>	<u>U</u>	<u>L</u>	<u>A</u>	<u>H</u>	<i>Parcial</i>	
			12,00				12,00	
							12,00	
P01A.36	D41EG001							
U	Parell de botes de goma (d'aigua)							
		<i>comentari</i>	<u>U</u>	<u>L</u>	<u>A</u>	<u>H</u>	<i>Parcial</i>	
			4,00				4,00	
							4,00	
P01A.37	D41EG010							
U	Parell de botes de seguretat amb puntera i plantilles metàl·liques.							
		<i>comentari</i>	<u>U</u>	<u>L</u>	<u>A</u>	<u>H</u>	<i>Parcial</i>	
			4,00				4,00	
							4,00	
P01A.38	D41EG403							
U	Parell de canelleres.							
		<i>comentari</i>	<u>U</u>	<u>L</u>	<u>A</u>	<u>H</u>	<i>Parcial</i>	
			2,00				2,00	
							2,00	
P01A.39	D41GC201							
ML	Barana de seguretat amb suport tipus sergent i tres taulons de fusta de 10x2,5 cm. en perímetre de forjats tant de pisos com de coberta, inclòs col·locació i desmuntatge.							
		<i>comentari</i>	<u>U</u>	<u>L</u>	<u>A</u>	<u>H</u>	<i>Parcial</i>	
			40,00				40,00	
							40,00	

P01A.40	D41GC450						
ML	Tanca perimetral del solar d'engraellat metàl·lic tipus plafó mòbil de 3x2ml.format per suports de tub i quadrícula de 15x15 cm. barnilla d=3 mm.amb protecció d'intempèrie Aluzin, i peu de formigó prefabricat per a doble suport						
		<i>comentari</i>	<i>U</i>	<i>L</i>	<i>A</i>	<i>H</i>	<i>Parcial</i>
			40,00				40,00
							40,00
P01A.41	D41GC025						
ML	Malla de polietilè d'alta densitat amb tractament per a protecció d'ultra- violada, color taronja d'1 metre d'alçada i doble sòcol del mateix material, i/col·locació i desmuntatge. (Amortització en dos usos)..						
		<i>comentari</i>	<i>U</i>	<i>L</i>	<i>A</i>	<i>H</i>	<i>Parcial</i>
			60,00				60,00
							60,00
P01A.42	D41GG205						
U	Curull per a tapar ferros en zones de pas.						
		<i>comentari</i>	<i>U</i>	<i>L</i>	<i>A</i>	<i>H</i>	<i>Parcial</i>
			120,00				120,00
							120,00
P01A.43	D41IA020						
H	Formació de seguretat e higiene en el treball, considerant una hora a la setmana i realitzada pel coordinador en seguretat e higiene o per un tècnic competent.						
		<i>comentari</i>	<i>U</i>	<i>L</i>	<i>A</i>	<i>H</i>	<i>Parcial</i>
			4,00				4,00
							4,00
P01A.44	D41IA040						
U	Revisió mèdica obligatòria.						
		<i>comentari</i>	<i>U</i>	<i>L</i>	<i>A</i>	<i>H</i>	<i>Parcial</i>
			4,00				4,00
							4,00
P01A.45	D41IA062						
U	Equip de manteniment i conservació dels equips de protecció individual i dels sistemes de protecció col·lectiva, considerant una hora diària d'ajudant i peó						
		<i>comentari</i>	<i>U</i>	<i>L</i>	<i>A</i>	<i>H</i>	<i>Parcial</i>
			10,00				10,00
							10,00
P01A.46	D41IA201						
H	Equip de neteja i conservació d'instal.lacions provisionals d'obra, considerant una hora diària d'ajudant..i peó						
		<i>comentari</i>	<i>U</i>	<i>L</i>	<i>A</i>	<i>H</i>	<i>Parcial</i>
			10,00				10,00
							10,00
P01A.47	D41IA203						
U	Equip de neteja de l'obra, considerant una hora diària d'oficial de 2ª i d'ajudant.						
		<i>comentari</i>	<i>U</i>	<i>L</i>	<i>A</i>	<i>H</i>	<i>Parcial</i>
			10,00				10,00
							10,00

P01C. PROTECCIONS PERSONALS

P01C.1 *D41EA001*
U Casc de seguretat.

<i>comentari</i>	<i>U</i>	<i>L</i>	<i>A</i>	<i>H</i>	<i>Parcial</i>
	12,00				12,00
					12,00

PRESSUPOST

PRESSUPOST

P01. SEGURETAT I SALUT

P01A. INSTAL·LACIONS PROVISIONALS D' OBRA		Ud	Preu	Valor
P01A.1	D34AA006			
U	Extintor portàtil de pols polivalent ABC de 6Kg. de càrrega i eficàcia 21A/113B, amb suports.	1,00	32,88	32,88
P01A.2	D41AA320			
U	Més de lloguer de caseta prefabricada per a vestuaris d'obra de 6x2.35 m., amb estructura metàl·lica mitjançant perfils conformats en fred i tancament xapa nervada i galvanitzada amb acabat de pintura prelacada. Aïllament interior amb llana de vidre combinada amb polistirè expandit.Revestiment de P.V.C. en terres i tauler melaminat en parets. Finestres d'alumini anoditzat, amb persianes corredores de protecció, inclosos instal·lació elèctrica amb distribució interior d'enllumenat i força amb presa exterior a 220 V, i corresponent quadre de centralització interruptors diferencial i magnetotèrmics.	9,00	118,17	1.063,53
P01A.3	D41AA820			
U	Transport de caseta prefabricada en obra, inclosos descàrrega i posterior recollida.	2,00	206,65	413,30
P01A.4	D41AE001			
U	Escomesa provisional d'electricitat en casetes d'obra.	1,00	100,44	100,44
P01A.5	D41AG801			
U	Farmaciola d'obra instal·lada	1,00	21,43	21,43
P01A.6	D41AG810			
U	Reposició de material de farmaciola d'obra.	1,00	41,15	41,15
P01A.7	D41AG812			
U	Reposició de material higiènic en serveis de casetes d'obra.	10,00	12,30	123,00
P01A.8	D41CA040			
U	Cartell indicatiu de risc de 0.30x0.30 m. amb suport metàl·lic de ferro galvanitzat 80x40x2 mm. i 1,3 m. d'alçada, inclosos obertura de pou, formigonat , col·locació i desmuntatge.	1,00	12,29	12,29
P01A.9	D41CA042			
U	Senyal de perill d'obres, triangular de 700 mm. de costat, d'acer galvanitzat, col·locació i desmuntatge.	1,00	53,29	53,29
P01A.10	D41CA052			
U	Senyal d'entrada prohibida a vianants, circular de D=600 mm., de xapa galvanitzada, col·locació i desmuntatge	1,00	68,21	68,21

P01A.11	<i>D41CA010</i>			
U	Senyal de stop tipus octogonal de D=600 mm. normalitzada, amb suport metàl·lic d'acer galvanitzat 80x40x2 mm., i 1.80 m. d'alçada inclosos part proporcional d'obertura de pou, formigonat, col·locació i desmuntatge.	1,00	34,36	34,36
P01A.12	<i>D41CA108</i>			
U	Senyal d'avertiment de perill en general, de P.V.C. rígid, col·locació i desmuntatge.	1,00	138,18	138,18
P01A.13	<i>D41CA130</i>			
U	Senyal de prohibit fumar, de P.V.C. rígid, col·locació i desmuntatge.	1,00	138,18	138,18
P01A.14	<i>D41CA150</i>			
U	Senyal de protecció obligatòria ocular, de P.V.C. rígid, col·locació i desmuntatge.	1,00	138,18	138,18
P01A.15	<i>D41CA152</i>			
U	Senyal de protecció obligatòria del cap, de P.V.C. rígid, col·locació i desmuntatge.	1,00	138,18	138,18
P01A.16	<i>D41CA154</i>			
U	Senyal de protecció obligatòria de la oïda, de P.V.C. rígid, col·locació i desmuntatge.	1,00	138,18	138,18
P01A.17	<i>D41CA158</i>			
U	Senyal de protecció obligatòria dels peus, de P.V.C. rígid, col·locació i desmuntatge.	1,00	138,18	138,18
P01A.18	<i>D41CA162</i>			
U	Senyal de protecció obligatòria de les mans, de P.V.C rígid, col·locació i desmuntatge.	1,00	138,18	138,18
P01A.19	<i>D41AA410</i>			
U	Més de lloguer de caseta prefabricada per a serveis d'obra de 3.25x1.90 m., amb un inodor, una dutxa, un lavabo amb tres aixetes i un termo amb capacitat per a 50 litres; amb les mateixes característiques que les oficines. Terra de contraxapat hidròfug amb capa fenòlica antilliscant i resistent al desgast. Peces sanitàries de fibra de vidre acabades en Gel-Coat blanc i pintura antilliscant. Portes interiors de fusta en els Compartiments. Instal·lació de fontaneria amb tuberíes de polibutilè e instal·lació elèctrica per a corrent monofàsica de 220 V. protegida amb interruptor diferencial i magnetotèrmic.	9,00	180,54	1.624,86
P01A.20	<i>D41CA110</i>			
U	Senyal d'avertiment de risc d'ensopegar, de P.V.C. rígid, col·locació i desmuntatge.	1,00	138,18	138,18
P01A.21	<i>D41CA132</i>			
U	Senyal de prohibit passar als vianants, de P.V.C rígid, col·locació i desmuntatge.	1,00	138,18	138,18

P01A.22	<i>D41CA190</i>				
U	Senyal d'extintor, de P.V.C. rígid, col·locació i desmuntatge.	1,00	138,18	138,18	
P01A.23	<i>D41CA194</i>				
U	Senyal de primers auxilis (farmaciola), de P.V.C., col·locació i desmuntatge	1,00	138,18	138,18	
P01A.24	<i>D41CC020</i>				
U	Tanca d'obra de 800x200 mm., d'una banda amb tríode, acabat en pintura normal dos colors vermell i blanc, inclosos col·locació i desmuntatge. .	6,00	4,49	26,94	
P01A.25	<i>D41CC040</i>				
U	Tanca autònoma metàl·lica de 2,2 m. de longitud per contenció de vianants normalitzada, inclosos col·locació i desmuntatge.	6,00	3,18	19,08	
P01A.26	<i>D41CC210</i>				
ML	Tanca penjant de senyalització realitzada amb material plàstic pintat en vermell i blanc, inclosos cordó de subjecció, suport metàl·lic, col·locació i desmuntatge..	20,00	6,35	127,00	
P01A.27	<i>D41CC230</i>				
ML	Cinta correguda de balisatge plàstica pintada a dos colors vermella i blanca, inclosos col·locació i desmuntatge.	200,00	1,11	222,00	
P01A.28	<i>D41EA220</i>				
U	Ulleres antimpactes	4,00	11,36	45,44	
P01A.29	<i>D41EA230</i>				
U	Ulleres panoràmiques antipols.	2,00	2,52	5,04	
P01A.30	<i>D41EA603</i>				
U	Protectores auditivos tipo auricular.	2,00	17,21	34,42	
P01A.31	<i>D41EC001</i>				
U	Granota de treball.	6,00	16,41	98,46	
P01A.32	<i>D41EC010</i>				
U	Impermeable de treball.	4,00	9,47	37,88	
P01A.33	<i>D41EC440</i>				
U	Cinturó de seguretat anticaiguda.	1,00	119,55	119,55	
P01A.34	<i>D41EE001</i>				
U	Parella de guants de goma (neoprè).	12,00	1,89	22,68	
P01A.35	<i>D41EE010</i>				
U	Parella de guants de cuir i lona (tipus americà).	12,00	2,52	30,24	
P01A.36	<i>D41EG001</i>				
U	Parell de botes de goma (d'aigua)	4,00	11,99	47,96	

P01A.37	<i>D41EG010</i>				
U	Parell de botes de seguretat amb puntera i plantilles metàl·liques.	4,00	24,61	98,44	
P01A.38	<i>D41EG403</i>				
U	Parell de canelleres.	2,00	5,67	11,34	
P01A.39	<i>D41GC201</i>				
ML	Barana de seguretat amb suport tipus sergent i tres taulons de fusta de 10x2,5 cm. en perímetre de forjats tant de pisos com de coberta, inclòs col·locació i desmuntatge.	40,00	5,44	217,60	
P01A.40	<i>D41GC450</i>				
ML	Tanca perimetral del solar d'engraellat metàl·lic tipus plafó mòbil de 3x2ml.format per suports de tub i quadrícula de 15x15 cm. barnilla d=3 mm.amb protecció d'intempèrie Aluzin, i peu de formigó prefabricat per a doble suport	40,00	8,37	334,80	
P01A.41	<i>D41GC025</i>				
ML	Malla de polietilè d'alta densitat amb tractament per a protecció d'ultra- violada, color taronja d´1metre d'alçada i doble sòcol del mateix material, i/col·locació i desmuntatge. (Amortització en dos usos)..	60,00	1,49	89,40	
P01A.42	<i>D41GG205</i>				
U	Curull per a tapar ferros en zones de pas.	120,00	0,40	48,00	
P01A.43	<i>D41IA020</i>				
H	Formació de seguretat e higiene en el treball, considerant una hora a la setmana i realitzada pel coordinador en seguretat e higiene o per un tècnic competent.	4,00	11,82	47,28	
P01A.44	<i>D41IA040</i>				
U	Revisió mèdica obligatòria.	4,00	43,33	173,32	
P01A.45	<i>D41IA062</i>				
U	Equip de manteniment i conservació dels equips de protecció individual i dels sistemes de protecció col·lectiva, considerant una hora diària d'ajudant i peó	10,00	20,11	201,10	
P01A.46	<i>D41IA201</i>				
H	Equip de neteja i conservació d'instal·lacions provisionals d'obra, considerant una hora diària d'ajudant..i peó	10,00	19,92	199,20	
P01A.47	<i>D41IA203</i>				
U	Equip de neteja de l'obra, considerant una hora diària d'oficial de 2ª i d'ajudant.	10,00	21,83	218,30	
				Total Subcapítol:	7.584,19

P01C. PROTECCIONS PERSONALS		Ud	Preu	Valor
-----------------------------	--	----	------	-------

P01C.1	D41EA001			
U	Casc de seguretat.	12,00	3,05	36,60
Total Subcapítol:				36,60
P01 Total Capítol:				7.620,79

RESUM DE PRESSUPOST

RESUM DEL PRESSUPOST

P01. SEGURETAT I SALUT

Capítol	Descripció	Import (Euros)
P01A	INSTAL·LACIONS PROVISIONALS D' OBRA	7.584,19
P01C	PROTECCIONS PERSONALS	36,60
P01	Total Capítol:	7.620,79

TOTAL:	7.620,79 (1.267.992 Ptes)
---------------	-------------------------------------

El pressupost de l'Estudi de Seguretat i Condicions de Salut en el treball puja a Set Mil Sis-cents Vint euros i Setanta-Nou Centims que representa el 2,12% sobre el pressupost d'execució Material de l'Obra.

Per quan es consideri oportú donen la seva confirmació en Barcelona a 18 de MAIG del 2009

Direcció Facultativa

Coordinador de Seguretat i
Condicions de Salut Laboral

PREUS DESCOMPOSTOS

Base de Preus: DESCOMPOSTOS

D34A EXTINTORS

D34AA006	U	Extintor portàtil de pols polivalent ABC de 6Kg. de càrrega i eficàcia 21A/113B, amb suports.					
U01AA011	H	Peó ordinari	0,100	9,6763	0,97		
U35AA006	U	Extintor pols ABC 6 Kg	1,000	31,2707	31,27		
						32,24	
						0,64	
						32,88	
<hr/>							
D34AA105	U	Extintor aigua polvoritzada 10L EF8A-34B					
U01AA011	H	Peó ordinari	0,100	9,6763	0,97		
U35AA105	U	Extintor aigua polvoritzada 9 L.	1,000	37,5633	37,56		
						38,53	
						0,39	
						38,92	
<hr/>							
D34AA305	U	Extintor portàtil de neu carbònica 2Kg de càrrega amb suport					
U01AA011	H	Peó ordinari	0,100	9,6763	0,97		
U35AA305	U	Extintor neu carbònica 2Kg.	1,000	50,1484	50,15		
						51,12	
						0,51	
						51,63	
<hr/>							
D34AA310	U	Extintor neu carbònica 5 Kg. EF 34B					
U01AA011	H	Peó ordinari	0,100	9,6763	0,97		
U35AA305	U	Extintor neu carbònica 2Kg.	1,000	50,1484	50,15		
						51,12	
						0,51	
						51,63	

Base de Preus: DESCOMPOSTOS

D41A INSTAL·LACIONS PROVISIONALS D'OBRA

D41AA210 U Més de lloguer de caseta prefabricada per oficina d'obra de 6x2.35 m., amb estructura metàl·lica mitjançant perfils conformats en fred i tancament xapa nervada i galvanitzada amb acabat de pintura prelacada. Aïllament interior amb llana de vidre combinada amb Polistirè expandit. Revestiment de P.V.C., en terres i tauler melaminat en parets. Finestres d'alumini anoditzat, amb persianes corredores de protecció, inclosos. Instal·lació elèctrica amb distribució interior d'enllumenat i força amb presa exterior a 220 V. i corresponent quadre de centralització d'interruptors diferencial i magnetotèrmic.

U42AA210	U	Lloguer caseta prefabricada oficina	1,000	125,4500	125,45
					125,45
% Preus auxiliars: 1,00					1,25
					126,70

D41AA310 U Més de lloguer de caseta prefabricada per a menjador de 6x2.35 m, amb estructura metàl·lica mitjançant perfils conformats en fred i tancament xapa nervada i galvanitzada amb acabat de pintura prelacada. Aïllament interior amb llana de vidre combinada amb polistirè expandit. Revestiment de P.V.C. en terres i tauler melaminat en parets. Finestres d'alumini anoditzat, amb persianes corredores de protecció, amb pica correguda amb aixetes, inclosos instal·lació elèctrica amb distribució interior d'enllumenat i força amb presa exterior a 220 V, i corresponent quadre de centralització d'interruptors diferencial i magnetotèrmic.

U42AA710	U	Lloguer caseta prefabricada menjador	1,000	107,2500	107,25
					107,25
% Preus auxiliars: 1,00					1,07
					108,32

D41AA320 U Més de lloguer de caseta prefabricada per a vestuaris d'obra de 6x2.35 m., amb estructura metàl·lica mitjançant perfils conformats en fred i tancament xapa nervada i galvanitzada amb acabat de pintura prelacada. Aïllament interior amb llana de vidre combinada amb polistirè expandit. Revestiment de P.V.C. en terres i tauler melaminat en parets. Finestres d'alumini anoditzat, amb persianes corredores de protecció, inclosos instal·lació elèctrica amb distribució interior d'enllumenat i força amb presa exterior a 220 V, i corresponent quadre de centralització interruptors diferencial i magnetotèrmics.

U42AA810	U	Lloguer caseta per a vestuaris	1,000	117,0000	117,00
					117,00
% Preus auxiliars: 1,00					1,17
					118,17

D41AA410 U Més de lloguer de caseta prefabricada per a serveis d'obra de 3.25x1.90 m., amb un inodor, una dutxa, un lavabo amb tres aixetes i un termo amb capacitat per a 50 litres; amb les mateixes característiques que les oficines. Terra de contraxapat hidròfug amb capa fenòlica antilliscant i resistent al desgast. Peces sanitàries de fibra de vidre acabades en Gel-Coat blanc i pintura antilliscant. Portes interiors de fusta en els Compartiments. Instal·lació de fontaneria amb tuberíes de polibutilè e instal·lació elèctrica per a corrent monofàsica de 220 V. protegida amb interruptor diferencial i magnetotèrmic.

U42AA410	U	Lloguer caseta prefabricada per a lavabos d'obra 3.25x1.90 m, completament equipada	1,000	178,7500	178,75
					178,75
% Preus auxiliars: 1,00					1,79
					180,54

D41AA420	U	Més de lloguer de caseta prefabricada per a serveis d'obra de 4.10x1.90 m., amb dos inodors, dos dutxes, un lavabo amb tres aixetes i termo elèctric amb capacitat per a 50 litres; amb les mateixes característiques que les oficines. Terra de contraxapat hidròfug amb capa fenòlica antilliscant i resistent al desgast. Peces sanitàries de fibra de vidre acabades en Gel - Coat blanc i pintura antilliscant. Portes interiors de fusta en els Compartiments. Instal·lació de fontaneria amb tuberies de polibutilè e instal·lació elèctrica per corrent monofàsica de 220 V. protegida amb interruptor diferencial i magnetotèrmic.			
U42AA420	U	Lloguer caseta prefabricada per a lavabos d'obra 4.10x1.90 m, completament equipada	1,000	215,8000	215,80
				215,80	
				% Preus auxiliars: 1,00	2,16
					217,96
D41AA601	U	Més de lloguer de caseta prefabricada per a magatzem de sistemes de protecció col·lectiva i equips de protecció individual de 6x2.35 m., amb estructura metàl·lica mitjançant perfils conformats en fred i tancament xapa nervada i galvanitzada amb acabat de pintura prelacada. Revestiment de P.V.C. en terres i tauler melaminat en parets. Finestres d'alumini anoditzat, amb persianes corredores de protecció, inclosos instal·lació elèctrica amb distribució interior d'enllumenat i força amb presa d'exterior a 220 V., protegida amb interruptor diferencial i magnetotèrmic.			
U42AA601	U	Lloguer caseta prefabricada magatzem	1,000	107,2500	107,25
				107,25	
				% Preus auxiliars: 1,00	1,07
					108,32
D41AA820	U	Transport de caseta prefabricada en obra, inclosos descàrrega i posterior recollida.			
U01AA011	H	Peó ordinari	2,000	9,6763	19,35
U42AA820	U	Transport caseta prefabricada	1,000	185,2500	185,25
				204,60	
				% Preus auxiliars: 1,00	2,05
					206,65
D41AE001	U	Escomesa provisional d'electricitat en casetes d'obra.			
U42AE001	U	Escomesa provisional elèctrica en caseta	1,000	99,4500	99,45
				99,45	
				% Preus auxiliars: 1,00	0,99
					100,44
D41AE101	U	Escomesa provisional de fontaneria a casetas de obra.			
U42AE101	U	Escomesa provisional fontaneria en caseta	1,000	87,7500	87,75
				87,75	
				% Preus auxiliars: 1,00	0,88
					88,63
D41AE201	U	Escomesa provisional de sanejament en casetes d'obra			
U42AE201	U	Escomesa provisional sanejament en caseta	1,000	72,8000	72,80
				72,80	
				% Preus auxiliars: 1,00	0,73
					73,53
D41AG201	U	Taquilla metàl·lica individual amb clau de 1.78 m. d'alçada col·locada.			
U01AA011	H	Peó ordinari	0,200	9,6763	1,94
U42AG201	U	Taquilla metàl·lica individual	0,100	100,1500	10,02
				11,96	
				% Preus auxiliars: 1,00	0,12
					12,08

D41AG210	U	Banc de polipropilè per a 5 persones amb suports metàl·lics, col·locat.					
		U01AA011	H	Peó ordinari	0,200	9,6763	1,94
		U42AG210	U	Banc polipropilè 5 persones	0,100	184,4600	18,45
							20,39
				% Preus auxiliars: 1,00			0,20
							20,59
D41AG401	U	Sabonera d'ús industrial amb dosificador, en acer inoxidable, col·locada					
		U01AA011	H	Peó ordinari	0,200	9,6763	1,94
		U42AG401	U	Sabonera industrial d'acer inoxidable	0,100	24,3600	2,44
							4,38
				% Preus auxiliars: 1,00			0,04
							4,42
D41AG410	U	Porta-rotlles d'ús industrial amb pany, en acer inoxidable, col·locat.					
		U01AA011	H	Peó ordinari	0,200	9,6763	1,94
		U42AG410	U	Portarotlles industrial amb tanca d'acer inoxidable	0,100	24,4900	2,45
							4,39
				% Preus auxiliars: 1,00			0,04
							4,43
D41AG601	U	Escalfador de menjars per a 50 persones, col·locat.					
		U01AA011	H	Peó ordinari	0,500	9,6763	4,84
		U42AG601	U	Escalfa menjar 50 serveis	0,050	1.801,6700	90,08
							94,92
				% Preus auxiliars: 1,00			0,95
							95,87
D41AG610	U	Escalfador de menjars per a 25 serveis, col·locat.					
		U01AA011	H	Peó ordinari	0,500	9,6763	4,84
		U42AG610	U	Escalfa menjar 25 serveis	0,050	1.735,4200	86,77
							91,61
				% Preus auxiliars: 1,00			0,92
							92,53
D41AG630	U	Taula metàl·lica per a menjador amb una capacitat per a 10 persones, i tauler superior de melamina col·locada.					
		U01AA011	H	Peó ordinari	0,200	9,6763	1,94
		U42AG630	U	Taula melamina 10 persones	0,100	191,6500	19,17
							21,11
				% Preus auxiliars: 1,00			0,21
							21,32
D41AG700	U	Dipòsit de deixalles de 800 l. de capacitat realitzat en polietilè injectat, acer i bandes de cautxú, amb rodes per al seu transport, col·locat.					
		U01AA011	H	Peó ordinari	0,050	9,6763	0,48
		U42AG700	U	Dipòsit de deixalles de 800 l	0,100	171,8100	17,18
							17,66
				% Preus auxiliars: 1,00			0,18
							17,84

D41AG801	U	Farmaciola d'obra instal·lada			
		U42AG801 U Farmaciola d'obra	1,000	21,4300	21,43
					21,43
		% Preus auxiliars: 0,00			0,00
					21,43
D41AG810	U	Reposició de material de farmaciola d'obra.			
		U42AG810 U Reposició de farmaciola	1,000	41,1500	41,15
					41,15
		% Preus auxiliars: 0,00			0,00
					41,15
D41AG812	U	Reposició de material higiènic en serveis de casetes d'obra.			
		U42AG814 U Reposició de material higiènic	1,000	12,3000	12,30
					12,30
		% Preus auxiliars: 0,00			0,00
					12,30
D41AG820	U	Llitera portàtil per evacuacions, col·locada.			
		U42AG820 U Llitera portàtil evacuacions	0,050	135,6800	6,78
					6,78
		% Preus auxiliars: 0,00			0,00
					6,78

Base de Preus: DESCOMPOSTOS

D41C SENYALITZACIONS

D41CA010	U	Senyal de stop tipus octogonal de D=600 mm. normalitzada, amb suport metàl·lic d'acer galvanitzat 80x40x2 mm., i 1.80 m. d'alçada inclosos part proporcional d'obertura de pou, formigonat, col·locació i desmuntatge.					
		U01AA011	H	Peó ordinari	0,300	9,6763	2,90
		U42CA001	U	Senyalització normalitzada Stop D=600	0,330	79,6200	26,27
		U42CA501	U	Suport metàl·lic per a senyalització	0,330	14,7000	4,85
							34,02
				% Preus auxiliars: 1,00			0,34
							34,36
D41CA040	U	Cartell indicatiu de risc de 0.30x0.30 m. amb suport metàl·lic de ferro galvanitzat 80x40x2 mm. i 1,3 m. d'alçada, inclosos obertura de pou, formigonat, col·locació i desmuntatge.					
		U01AA011	H	Peó ordinari	0,300	9,6763	2,90
		U42CA005	U	Cartell indicatiu normalitzat 0.30x0.30 m	1,000	4,4200	4,42
		U42CA501	U	Suport metàl·lic per a senyalització	0,330	14,7000	4,85
							12,17
				% Preus auxiliars: 1,00			0,12
							12,29
D41CA042	U	Senyal de perill d'obres, triangular de 700 mm. de costat, d'acer galvanitzat, col·locació i desmuntatge.					
		U01AA011	H	Peó ordinari	0,200	9,6763	1,94
		U39VF011	U	Senyal triangular L=70 cm.reflectant	1,000	50,8200	50,82
							52,76
				% Preus auxiliars: 1,00			0,53
							53,29
D41CA043	U	Senyal de perill indefinit, triangular de 700 mm. de costat, d'acer galvanitzat, col·locació i desmuntatge.					
		U01AA011	H	Peó ordinari	0,200	9,6763	1,94
		U39VF011	U	Senyal triangular L=70 cm.reflectant	1,000	50,8200	50,82
							52,76
				% Preus auxiliars: 1,00			0,53
							53,29
D41CA044	U	Senyal indicatiu de pendent, triangular de 700 mm. de costat, de xapa galvanitzat, col·locació i desmuntatge.					
		U01AA011	H	Peó ordinari	0,200	9,6763	1,94
		U39VF011	U	Senyal triangular L=70 cm.reflectant	1,000	50,8200	50,82
							52,76
				% Preus auxiliars: 1,00			0,53
							53,29
D41CA046	U	Senyal de límit de velocitat, circular de D=500 mm., de xapa galvanitzada, col·locació i desmuntatge.					
		U01AA011	H	Peó ordinari	0,200	9,6763	1,94
		U39VF050	U	Senyal reflectant circular d=60 cm.	1,000	65,5900	65,59
							67,53
				% Preus auxiliars: 1,00			0,68
							68,21

D41CA048	U	Senyal de prohibit avançar, circular de D=500 mm., de xapa galvanitzada, col·locació i desmuntatge.					
		U01AA011	H	Peó ordinari	0,200	9,6763	1,94
		U39VF050	U	Senyal reflectant circular d=60 cm.	1,000	65,5900	65,59
						67,53	
				% Preus auxiliars: 1,00	0,68	68,21	
D41CA050	U	Senyal de pas preferent, rectangular de 400x400 mm., de xapa galvanitzada, col·locació i desmuntatge					
		U01AA011	H	Peó ordinari	0,200	9,6763	1,94
		U39VF080	U	Senyal quadrada 40*40 cm.	1,000	50,5000	50,50
						52,44	
				% Preus auxiliars: 1,00	0,52	52,96	
D41CA052	U	Senyal d'entrada prohibida a vianants, circular de D=600 mm., de xapa galvanitzada, col·locació i desmuntatge					
		U01AA011	H	Peó ordinari	0,200	9,6763	1,94
		U39VF050	U	Senyal reflectant circular d=60 cm.	1,000	65,5900	65,59
						67,53	
				% Preus auxiliars: 1,00	0,68	68,21	
D41CA054	U	Senyal de sentit obligatori, circular de D=500 mm., de xapa galvanitzada col·locació, i desmuntatge.					
		U01AA011	H	Peó ordinari	0,200	9,6763	1,94
		U39VF050	U	Senyal reflectant circular d=60 cm.	1,000	65,5900	65,59
						67,53	
				% Preus auxiliars: 1,00	0,68	68,21	
D41CA056	U	Senyal de fi de de prohibició, circular de D=500 mm., de xapa galvanitzada, col·locació i desmuntatge.					
		U01AA011	H	Peó ordinari	0,200	9,6763	1,94
		U39VF050	U	Senyal reflectant circular d=60 cm.	1,000	65,5900	65,59
						67,53	
				% Preus auxiliars: 1,00	0,68	68,21	
D41CA100	U	Senyal d'advertiment de material inflamable, de P.V.C., col·locació i desmuntatge					
		U01AA011	H	Peó ordinari	0,200	9,6763	1,94
		U39VF110	U	Senyal triangular L=175 cm. Fibra	1,000	134,8700	134,87
						136,81	
				% Preus auxiliars: 1,00	1,37	138,18	
D41CA102	U	Senyal d'advertiment de matèries explosives, de P.V.C. rígid, col·locació i desmuntatge.					
		U01AA011	H	Peó ordinari	0,200	9,6763	1,94
		U39VF110	U	Senyal triangular L=175 cm. Fibra	1,000	134,8700	134,87
						136,81	
				% Preus auxiliars: 1,00	1,37	138,18	

D41CA104	U	Senyal d'advertiment de càrregues suspeses, de P.V.C, rígid, col·locació i desmuntatge.					
		U01AA011	H	Peó ordinari	0,200	9,6763	1,94
		U39VF110	U	Senyal triangular L=175 cm. Fibra	1,000	134,8700	134,87
							136,81
					% Preus auxiliars: 1,00	1,37	
						138,18	
D41CA106	U	Senyal d'advertiment de risc elèctric, de P.V.C rígid, col·locació i desmuntatge.					
		U01AA011	H	Peó ordinari	0,200	9,6763	1,94
		U39VF110	U	Senyal triangular L=175 cm. Fibra	1,000	134,8700	134,87
							136,81
					% Preus auxiliars: 1,00	1,37	
						138,18	
D41CA108	U	Senyal d'advertiment de perill en general, de P.V.C. rígid, col·locació i desmuntatge.					
		U01AA011	H	Peó ordinari	0,200	9,6763	1,94
		U39VF110	U	Senyal triangular L=175 cm. Fibra	1,000	134,8700	134,87
							136,81
					% Preus auxiliars: 1,00	1,37	
						138,18	
D41CA110	U	Senyal d'advertiment de risc d'ensopegar, de P.V.C. rígid, col·locació i desmuntatge.					
		U01AA011	H	Peó ordinari	0,200	9,6763	1,94
		U39VF110	U	Senyal triangular L=175 cm. Fibra	1,000	134,8700	134,87
							136,81
					% Preus auxiliars: 1,00	1,37	
						138,18	
D41CA112	U	Senyal d'advertiment de caiguda a diferent nivell, de P.V.C. rígid, col·locació i desmuntatge.					
		U01AA011	H	Peó ordinari	0,200	9,6763	1,94
		U39VF110	U	Senyal triangular L=175 cm. Fibra	1,000	134,8700	134,87
							136,81
					% Preus auxiliars: 1,00	1,37	
						138,18	
D41CA130	U	Senyal de prohibit fumar, de P.V.C. rígid, col·locació i desmuntatge.					
		U01AA011	H	Peó ordinari	0,200	9,6763	1,94
		U39VF110	U	Senyal triangular L=175 cm. Fibra	1,000	134,8700	134,87
							136,81
					% Preus auxiliars: 1,00	1,37	
						138,18	
D41CA132	U	Senyal de prohibit passar als vianants, de P.V.C rígid, col·locació i desmuntatge.					
		U01AA011	H	Peó ordinari	0,200	9,6763	1,94
		U39VF110	U	Senyal triangular L=175 cm. Fibra	1,000	134,8700	134,87
							136,81
					% Preus auxiliars: 1,00	1,37	
						138,18	
D41CA150	U	Senyal de protecció obligatòria ocular, de P.V.C. rígid, col·locació i desmuntatge.					
		U01AA011	H	Peó ordinari	0,200	9,6763	1,94
		U39VF110	U	Senyal triangular L=175 cm. Fibra	1,000	134,8700	134,87
							136,81
					% Preus auxiliars: 1,00	1,37	
						138,18	

D41CA152	U	Senyal de protecció obligatòria del cap, de P.V.C. rígid, col·locació i desmuntatge.					
		U01AA011	H	Peó ordinari	0,200	9,6763	1,94
		U39VF110	U	Senyal triangular L=175 cm. Fibra	1,000	134,8700	134,87
							136,81
					% Preus auxiliars: 1,00	1,37	
						138,18	
D41CA154	U	Senyal de protecció obligatòria de la oïda, de P.V.C. rígid, col·locació i desmuntatge.					
		U01AA011	H	Peó ordinari	0,200	9,6763	1,94
		U39VF110	U	Senyal triangular L=175 cm. Fibra	1,000	134,8700	134,87
							136,81
					% Preus auxiliars: 1,00	1,37	
						138,18	
D41CA156	U	Senyal de protecció obligatòria de les vies respiratòries, de P.V.C. rígid, col·locació i desmuntatge.					
		U01AA011	H	Peó ordinari	0,200	9,6763	1,94
		U39VF110	U	Senyal triangular L=175 cm. Fibra	1,000	134,8700	134,87
							136,81
					% Preus auxiliars: 1,00	1,37	
						138,18	
D41CA158	U	Senyal de protecció obligatòria dels peus, de P.V.C. rígid, col·locació i desmuntatge.					
		U01AA011	H	Peó ordinari	0,200	9,6763	1,94
		U39VF110	U	Senyal triangular L=175 cm. Fibra	1,000	134,8700	134,87
							136,81
					% Preus auxiliars: 1,00	1,37	
						138,18	
D41CA162	U	Senyal de protecció obligatòria de les mans, de P.V.C. rígid, col·locació i desmuntatge.					
		U01AA011	H	Peó ordinari	0,200	9,6763	1,94
		U39VF110	U	Senyal triangular L=175 cm. Fibra	1,000	134,8700	134,87
							136,81
					% Preus auxiliars: 1,00	1,37	
						138,18	
D41CA164	U	Senyal de protecció obligatòria del cos, de P.V.C. rígid, col·locació i desmuntatge.					
		U01AA011	H	Peó ordinari	0,200	9,6763	1,94
		U39VF110	U	Senyal triangular L=175 cm. Fibra	1,000	134,8700	134,87
							136,81
					% Preus auxiliars: 1,00	1,37	
						138,18	
D41CA166	U	Senyal de protecció obligatòria de la cara, de P.V.C. rígid, col·locació i desmuntatge.					
		U01AA011	H	Peó ordinari	0,200	9,6763	1,94
		U39VF110	U	Senyal triangular L=175 cm. Fibra	1,000	134,8700	134,87
							136,81
					% Preus auxiliars: 1,00	1,37	
						138,18	
D41CA168	U	Senyal de protecció individual obligatòria contra caigudes, de P.V.C. rígid, col·locació i desmuntatge.					
		U01AA011	H	Peó ordinari	0,200	9,6763	1,94
		U39VF110	U	Senyal triangular L=175 cm. Fibra	1,000	134,8700	134,87
							136,81
					% Preus auxiliars: 1,00	1,37	
						138,18	

D41CA170	U	Senyal de via obligatòria per a vianants, de P.V.C. rígid, col·locació i desmuntatge.					
		U01AA011	H	Peó ordinari	0,200	9,6763	1,94
		U39VF110	U	Senyal triangular L=175 cm. Fibra	1,000	134,8700	134,87
							136,81
					% Preus auxiliars: 1,00	1,37	
						138,18	
D41CA190	U	Senyal d'extintor, de P.V.C. rígid, col·locació i desmuntatge.					
		U01AA011	H	Peó ordinari	0,200	9,6763	1,94
		U39VF110	U	Senyal triangular L=175 cm. Fibra	1,000	134,8700	134,87
							136,81
					% Preus auxiliars: 1,00	1,37	
						138,18	
D41CA192	U	Senyal de telèfon per lluita contra incendis, de P.V.C. rígid, col·locació i desmuntatge.					
		U01AA011	H	Peó ordinari	0,200	9,6763	1,94
		U39VF110	U	Senyal triangular L=175 cm. Fibra	1,000	134,8700	134,87
							136,81
					% Preus auxiliars: 1,00	1,37	
						138,18	
D41CA194	U	Senyal de primers auxilis (farmaciola), de P.V.C., col·locació i desmuntatge					
		U01AA011	H	Peó ordinari	0,200	9,6763	1,94
		U39VF110	U	Senyal triangular L=175 cm. Fibra	1,000	134,8700	134,87
							136,81
					% Preus auxiliars: 1,00	1,37	
						138,18	
D41CA240	U	Cartell indicatiu de risc de 0,30x0,30 m., sense suport metàl·lic, inclosos col·locació i desmuntatge.					
		U01AA011	H	Peó ordinari	0,200	9,6763	1,94
		U42CA005	U	Cartell indicatiu normalitzat 0.30x0.30 m	1,000	4,4200	4,42
							6,36
					% Preus auxiliars: 1,00	0,06	
						6,42	
D41CA250	U	Cartell indicatiu d'entrada i sortida de camions.					
		U01AA011	H	Peó ordinari	0,200	9,6763	1,94
		U42CA007	U	Cartell indicatiu normalitzat 0.40x0.20 m	1,000	40,8100	40,81
							42,75
					% Preus auxiliars: 1,00	0,43	
						43,18	
D41CA252	U	Suport metàl·lic de ferro galvanitzat 80x40x2 mm., i 1,80 m d'alçada, inclosos part proporcional d'obertura de pou, formigonat, col·locació i desmuntatge					
		U01AA010	H	Peó especialitzat	1,000	9,8866	9,89
		U42CA501	U	Suport metàl·lic per a senyalització	0,300	14,7000	4,41
		A02AA010	M3	Formigó HM-20 tamany màxim de l'àrid 40 mm	0,060	109,1200	6,55
							20,85
					% Preus auxiliars: 1,00	0,21	
						21,06	

D41CA254	U	Suport metàl·lic de ferro galvanitzat 80x40x2 mm., i 1,80 m. d'alçada, col·locació i desmuntatge..					
		U01AA011	H	Peó ordinari	0,500	9,6763	4,84
		U42CA501	U	Suport metàl·lic per a senyalització	0,300	14,7000	4,41
							9,25
				% Preus auxiliars: 1,00			0,09
							9,34
D41CC020	U	Tanca d'obra de 800x200 mm., d'una banda amb tríode, acabat en pintura normal dos colors vermell i blanc, inclosos col·locació i desmuntatge. .					
		U01AA011	H	Peó ordinari	0,050	9,6763	0,48
		U42CC020	U	Tanca reflexiva de senyalització	0,050	79,3800	3,97
							4,45
				% Preus auxiliars: 1,00			0,04
							4,49
D41CC040	U	Tanca autònoma metàl·lica de 2,2 m. de longitud per contenció de vianants normalitzada, inclosos col·locació i desmuntatge.					
		U01AA011	H	Peó ordinari	0,050	9,6763	0,48
		U42CC040	ML	Tanca contenció vianants	0,050	53,3400	2,67
							3,15
				% Preus auxiliars: 1,00			0,03
							3,18
D41CC210	ML	Tanca penjant de senyalització realitzada amb material plàstic pintat en vermell i blanc, inclosos cordó de subjecció, suport metàl·lic, col·locació i desmuntatge..					
		U01AA011	H	Peó ordinari	0,100	9,6763	0,97
		U42CA501	U	Suport metàl·lic per a senyalització	0,330	14,7000	4,85
		U42CC210	ML	Cordó de senyalització	1,000	0,4700	0,47
							6,29
				% Preus auxiliars: 1,00			0,06
							6,35
D41CC230	ML	Cinta correguda de balisatge plàstica pintada a dos colors vermella i blanca, inclosos col·locació i desmuntatge.					
		U01AA011	H	Peó ordinari	0,100	9,6763	0,97
		U42CC230	ML	Cinta de balisatge reflectant	1,000	0,1300	0,13
							1,10
				% Preus auxiliars: 1,00			0,01
							1,11
D41CE001	U	Llumineres de senyalització d'avertiment per a balises intermitents					
		U01AA011	H	Peó ordinari	0,050	9,6763	0,48
		U42CE003	U	Pila per a balisa	2,000	6,0100	12,02
		U42CE005	U	Llàntia per a senyalització de balisatge	0,330	28,9000	9,54
							22,04
				% Preus auxiliars: 1,00			0,22
							22,26

Base de Preus: DESCOMPOSTOS

D41E EQUIPS DE PROTECCIÓ INDIVIDUAL							
D41EA001	U	Casca de seguretat.					
		U42EA001	U	Casca de seguretat	1,000	3,0500	3,05
							3,05
				% Preus auxiliars: 0,00			0,00
							3,05
D41EA201	U	Pantalla de seguretat per a soldadura					
		U42EA201	U	Pantalla de seguretat per a soldatge	1,000	12,3100	12,31
							12,31
				% Preus auxiliars: 0,00			0,00
							12,31
D41EA210	U	Pantalla per a protecció contra partícules.					
		U42EA210	U	Pantalla per a protecció contra partícules	1,000	13,2500	13,25
							13,25
				% Preus auxiliars: 0,00			0,00
							13,25
D41EA220	U	Ulleres antimpactes					
		U42EA220	U	Ulleres contra impactes	1,000	11,3600	11,36
							11,36
				% Preus auxiliars: 0,00			0,00
							11,36
D41EA230	U	Ulleres panoràmiques antipols.					
		U42EA230	U	Ulleres antipols	1,000	2,5200	2,52
							2,52
				% Preus auxiliars: 0,00			0,00
							2,52
D41EA401	U	Màscara antipols.					
		U42EA401	U	Màscara antipols	1,000	2,8400	2,84
							2,84
				% Preus auxiliars: 0,00			0,00
							2,84
D41EA410	U	Recanvi de filtre de màscara antipols.					
		U42EA410	U	Filtre recanvi màscara antipols	1,000	0,6900	0,69
							0,69
				% Preus auxiliars: 0,00			0,00
							0,69
D41EA440	U	Màscara antigàs panoràmica.					
		U42EA403	U	Màscara antigàs panoràmica	1,000	71,0100	71,01
							71,01
				% Preus auxiliars: 0,00			0,00
							71,01

D41EA444	U	Respirador facial (màscara antigàs).					
		U42EA405	U	Respirador facial	1,000	11,0200	11,02
							11,02
			% Preus auxiliars: 0,00			0,00	
						11,02	
D41EA448	U	Recanvi de filtre per a gas.					
		U42EA414	U	Filtre recanvi per a gas	1,000	3,3700	3,37
							3,37
			% Preus auxiliars: 0,00			0,00	
						3,37	
D41EA601	U	Protectors auditius tipus tap.					
		U42EA601	U	Protectors auditius tipus tap	1,000	12,2300	12,23
							12,23
			% Preus auxiliars: 0,00			0,00	
						12,23	
D41EA603	U	Protectores auditivos tipo auricular.					
		U42EA603	U	Protectors auditius tipus auricular	1,000	17,2100	17,21
							17,21
			% Preus auxiliars: 0,00			0,00	
						17,21	
D41EC001	U	Granota de treball.					
		U42EC001	U	Granota de treball	1,000	16,4100	16,41
							16,41
			% Preus auxiliars: 0,00			0,00	
						16,41	
D41EC010	U	Impermeable de treball.					
		U42EC010	U	Impermeable	1,000	9,4700	9,47
							9,47
			% Preus auxiliars: 0,00			0,00	
						9,47	
D41EC030	U	Mandil de cuir per a soldador.					
		U42EC030	U	Mandil de cuir per a soldador	1,000	14,7000	14,70
							14,70
			% Preus auxiliars: 0,00			0,00	
						14,70	
D41EC401	U	Cinturó de seguretat de subjecció anticaiguda.					
		U42EC401	U	Cinturó de seguretat per subjecció	1,000	66,8900	66,89
							66,89
			% Preus auxiliars: 0,00			0,00	
						66,89	
D41EC440	U	Cinturó de seguretat anticaiguda.					
		U42EC440	U	Cinturó de seguretat paracaigudes	1,000	119,5500	119,55
							119,55
			% Preus auxiliars: 0,00			0,00	
						119,55	

D41EC480	U	Dispositiu d'ancoratge mòvil per a subjectar cinturó de seguretat.			
		U42EC480	U	Aparell de fre de paracaigudes	1,000 63,6100 63,61
					63,61
				% Preus auxiliars: 0,00	0,00
					63,61
D41EC490	U	Corda de poliamida per a fre de subjecció D=16 mm.			
		U42EC490	U	Corda de poliamida per a fre de paracaigudes D=16 mm.	1,000 5,2100 5,21
					5,21
				% Preus auxiliars: 0,00	0,00
					5,21
D41EC500	U	Cinturó antivibració.			
		U42EC500	U	Cinturó antivibratori	1,000 17,4500 17,45
					17,45
				% Preus auxiliars: 0,00	0,00
					17,45
D41EC510	U	Faixa elàstica per a protecció de sobreesforços.			
		U42EC510	U	Faixa elàstica sobreesforços	1,000 33,4500 33,45
					33,45
				% Preus auxiliars: 0,00	0,00
					33,45
D41EC520	U	Cinturó portaeines.			
		U42EC520	U	Cinturó portaeines	1,000 22,0900 22,09
					22,09
				% Preus auxiliars: 0,00	0,00
					22,09
D41EE001	U	Parella de guants de goma (neoprè).			
		U42EE001	U	Parella de guants de goma	1,000 1,8900 1,89
					1,89
				% Preus auxiliars: 0,00	0,00
					1,89
D41EE003	U	Parella de guants de goma (làtex).			
		U42EE022	U	Parella de Guants de goma (làtex)	1,000 1,5700 1,57
					1,57
				% Preus auxiliars: 0,00	0,00
					1,57
D41EE010	U	Parella de guants de cuir i lona (tipus americà).			
		U42EE010	U	Parella de guants ús general	1,000 2,5200 2,52
					2,52
				% Preus auxiliars: 0,00	0,00
					2,52
D41EE020	U	Parella de guants de cuir.			
		U42EE020	U	Parella de guants per a soldador	1,000 7,8900 7,89
					7,89
				% Preus auxiliars: 0,00	0,00
					7,89

D41EE030	U	Parella de guants aïllants per a electricistes.			
		U42EE030	U	Parella de guants aïllant electricista	1,000 28,4000 28,40
					28,40
				% Preus auxiliars: 0,00	0,00
					28,40
D41EE040	U	Parell de genolleres de cautxú			
		U42EG425	U	Parell de genolleres de cautxú	1,000 12,5600 12,56
					12,56
				% Preus auxiliars: 0,00	0,00
					12,56
D41EE401	U	Protector de mà per a punter			
		U42EE401	U	Protector de mà per a punter.	1,000 2,8400 2,84
					2,84
				% Preus auxiliars: 0,00	0,00
					2,84
D41EG001	U	Parell de botes de goma (d'aigua)			
		U42EG001	U	Parella de botes d'aigua	1,000 11,9900 11,99
					11,99
				% Preus auxiliars: 0,00	0,00
					11,99
D41EG010	U	Parell de botes de seguretat amb puntera i plantilles metàl·liques.			
		U42EG010	U	Parella de botes de seguretat amb puntera i plantilles metàl·liques	1,000 24,6100 24,61
					24,61
				% Preus auxiliars: 0,00	0,00
					24,61
D41EG030	U	Parell de botes aïllants per a electricista.			
		U42EG030	U	Parell de botes aïllants per a electricista	1,000 26,1900 26,19
					26,19
				% Preus auxiliars: 0,00	0,00
					26,19
D41EG401	U	Parell de polaines per a soldador.			
		U42EG401	U	Parell de polaines per a soldador.	1,000 10,4100 10,41
					10,41
				% Preus auxiliars: 0,00	0,00
					10,41
D41EG403	U	Parell de canelleres.			
		U42EG403	U	Parell de canelleres.	1,000 5,6700 5,67
					5,67
				% Preus auxiliars: 0,00	0,00
					5,67

Base de Preus: DESCOMPOSTOS

D41G		SISTEMES DE PROTECCIÓ COL-LECTIVA					
D41GA001	M2	Xarxa horitzontal per a protecció de forats de poliamida de fil de D=4mm. i malla de 75x75 mm. inclosos col·locació i desmuntatge.					
		U01AA008	H	Oficial segona	0,080	11,3591	0,91
		U01AA011	H	Peó ordinari	0,080	9,6763	0,77
		U42GA001	M2	Xarxa de seguretat h=10 m.	0,300	0,9500	0,28
		U42GC005	U	Ancoratge xarxa a forjat	3,000	0,3200	0,96
							2,92
					% Preus auxiliars: 1,00		0,03
							2,95
D41GA040	ML	Cable de seguretat per a lligat en treballs d'alçada, subjectat mitjançant ancoratges formigonats i separats cada 2 ml. i / muntatge i desmuntatge.					
		U01AA008	H	Oficial segona	0,060	11,3591	0,68
		U01AA011	H	Peó ordinari	0,060	9,6763	0,58
		U42GC005	U	Ancoratge xarxa a forjat	3,000	0,3200	0,96
		U42GC030	ML	Cable de seguretat	0,300	1,1400	0,34
							2,56
					% Preus auxiliars: 1,00		0,03
							2,59
D41GA201	M2	Malla electrosoldada 15x15 cm. D=6 mm. per a protecció de forats, inclòs col·locació i desmuntatge.					
		U01AA008	H	Oficial segona	0,060	11,3591	0,68
		U01AA011	H	Peó ordinari	0,060	9,6763	0,58
		U06DA010	KG	Puntes llises 20x100	0,080	0,7500	0,06
		U06GD101	M2	Malla electrosoldada 15x15 1,35 Kg/m2 D=4	1,500	0,7500	1,13
							2,45
					% Preus auxiliars: 1,00		0,02
							2,47
D41GA300	M2	Tapa provisional per a proteccions col·lectives de forats, formada per taulons de fusta de 20x5 cm. armats mitjançant clavaó damunt ratells del mateix material, inclòs fabricació, col·locació i desmuntatge. (Amortització en dues posades)					
		U01AA010	H	Peó especialitzat	0,400	9,8866	3,95
		U42GC206	M2	Tapa provisional forats	0,500	32,2900	16,15
							20,10
					% Preus auxiliars: 2,00		0,40
							20,50
D41GA310	M2	Protecció vertical de bastida amb xarxa de D=4 mm. i malla de 75x75mm inclòs col·locació i desmuntatge. (Amortització en dues posades).					
		U01AA011	H	Peó ordinari	0,020	9,6763	0,19
		U42GA001	M2	Xarxa de seguretat h=10 m.	6,000	0,9500	5,70
							5,89
					% Preus auxiliars: 2,00		0,12
							6,01

D41GA350	U	Passarel·la per a execució de forjats, realitzada mitjançant taulons de fusta 20x7 cm. i 3m de longitud amb una amplada de 60 cm. i units entre si mitjançant clavaó, inclòs fabricació i col·locació.(Amortització en dues posades.)					
		U01AA011	H	Peó ordinari	0,010	9,6763	0,10
		U42GC205	ML	Tauló fusta 0.20x0.07m-3 m	4,500	3,0000	13,50
		% Preus auxiliars: 2,00					13,60
					0,27		
					13,87		
D41GC001	ML	Xarxa de seguretat en perímetre de forjat de poliamida de fil de D=4 mm. malla de 75x75 mm. de 10 m. d'alçada, inclosos pescant metàl·lic tipus forca de 8 m. d'alçada, ancoratges de xarxa, pescant i cordes d'unió de draps de xarxa, en primera posada.					
		U01AA008	H	Oficial segona	0,250	11,3591	2,84
		U01AA011	H	Peó ordinari	0,250	9,6763	2,42
		U42GA001	M2	Xarxa de seguretat h=10 m.	6,000	0,9500	5,70
		U42GC001	U	Ancoratge suport pescant	0,250	0,8200	0,21
		U42GC005	U	Ancoratge xarxa a forjat	2,000	0,3200	0,64
		U42GC010	U	Pescant metàl·lic	0,030	54,8100	1,64
		% Preus auxiliars: 1,00					13,45
					0,13		
					13,58		
D41GC020	ML	Xarxa vertical en tot el perímetre del forjat a desencofrar de poliamida de fil de D=4 mm. i malla de 75x75 mm. de 5m. d'alçada inclòs col·locació i desmuntatge					
		U01AA008	H	Oficial segona	0,100	11,3591	1,14
		U01AA011	H	Peó ordinari	0,100	9,6763	0,97
		U42GA001	M2	Xarxa de seguretat h=10 m.	0,300	0,9500	0,28
		% Preus auxiliars: 1,00					2,39
					0,02		
					2,41		
D41GC021	M2	Xarxa horitzontal de poliamida de fil de D=4 mm. i malla de 75x75 mm. subjectada per mènsoles formades per un cargol de pressió i un torna- puntes. Amb corda perimetral de poliamida de 12 mm.					
		U01AA008	H	Oficial segona	0,080	11,3591	0,91
		U01AA011	H	Peó ordinari	0,080	9,6763	0,77
		U42GA001	M2	Xarxa de seguretat h=10 m.	0,300	0,9500	0,28
		U42GC005	U	Ancoratge xarxa a forjat	3,000	0,3200	0,96
% Preus auxiliars: 1,00					2,92		
					0,03		
					2,95		
D41GC025	ML	Malla de polietilè d'alta densitat amb tractament per a protecció d'ultra- violada, color taronja d'1 metre d'alçada i doble sòcol del mateix material, i/col·locació i desmuntatge. (Amortització en dos usos)..					
		U01AA011	H	Peó ordinari	0,100	9,6763	0,97
		U42GA100	ML	Malla polietilè 1 mt. Taronja	0,500	1,0100	0,51
% Preus auxiliars: 1,00					1,48		
					0,01		
					1,49		
D41GC028	M2	Protecció vertical de bastida amb malla espessa plàstica, i/col·locació i desmuntatge.(Amortització en dos usos).					
		U01AA011	H	Peó ordinari	0,200	9,6763	1,94
		U42GA150	M2	Malla atapeïda teixit sintètic	0,500	0,7900	0,40
% Preus auxiliars: 2,00					2,34		
					0,05		
					2,39		

D41GC030	M2	Xarxa vertical de poliamida, per a protecció de buits, de fil de D=4mm. i malla de 75x75 mm. inclòs col·locació i desmuntatge					
		U01AA008	H	Oficial segona	0,060	11,3591	0,68
		U01AA011	H	Peó ordinari	0,060	9,6763	0,58
		U42GA001	M2	Xarxa de seguretat h=10 m.	0,300	0,9500	0,28
		U42GC005	U	Ancoratge xarxa a forjat	1,500	0,3200	0,48
							2,02
				% Preus auxiliars: 1,00			0,02
							2,04
D41GC120	U	Plataforma metàl·lica en voladís per a descàrrega de materials, inclosos muntatge i desmuntatge..					
		U01AA007	H	Oficial primera	0,750	11,7197	8,79
		U01AA011	H	Peó ordinari	0,750	9,6763	7,26
		U42GE201	U	Plataforma metàl·lica de descàrrega	0,100	359,4800	35,95
							52,00
				% Preus auxiliars: 1,00			0,52
							52,52
D41GC130	ML	Plataforma volada de 0.6ml. d'amplada formada per suports metàl·lics de 3 m. de llarg en la base i taulons de 0,20x0,07 m. amb una longitud de 1,20 ml., subjectats mitjançant puntals telescòpics cada 2 ml. de longitud, muntatge i desmuntatge per a treballs en coberta.					
		U01AA007	H	Oficial primera	1,000	11,7197	11,72
		U01AA011	H	Peó ordinari	1,000	9,6763	9,68
		U42GC205	ML	Tauló fusta 0.20x0.07m-3 m	6,000	3,0000	18,00
		U42GC210	U	Suport tipus puntal telescòpic 1,7/3	2,000	8,8400	17,68
		U42GC230	U	Suport metàl·lic de tub 40x40x1 mm	0,300	3,4100	1,02
							58,10
				% Preus auxiliars: 1,00			0,58
							58,68
D41GC140	ML	Marquesina de protecció de 1,50 m. de volada, formada per suports metàl·lics de tub de 40x40 mm. ancorats al forjat i separats cada 1,50 m., units entre ells mitjançant travessers on es recolza el material de cobriment frontal i la plataforma horitzontal, formada per taulons de fusta de 0,20x0,07 m.. Totalment muntada. Inclòs desmuntatge.					
		U01AA007	H	Oficial primera	1,350	11,7197	15,82
		U01AA011	H	Peó ordinari	1,350	9,6763	13,06
		U42GC205	ML	Tauló fusta 0.20x0.07m-3 m	2,000	3,0000	6,00
		U42GC230	U	Suport metàl·lic de tub 40x40x1 mm	3,000	3,4100	10,23
							45,11
				% Preus auxiliars: 1,00			0,45
							45,56
D41GC201	ML	Barana de seguretat amb suport tipus sergent i tres taulons de fusta de 10x2,5 cm. en perímetre de forjats tant de pisos com de coberta, inclòs col·locació i desmuntatge.					
		U01AA008	H	Oficial segona	0,100	11,3591	1,14
		U01AA011	H	Peó ordinari	0,100	9,6763	0,97
		U42GC205	ML	Tauló fusta 0.20x0.07m-3 m	1,000	3,0000	3,00
		U42GC220	U	Suport tipus sergent	0,020	13,8800	0,28
							5,39
				% Preus auxiliars: 1,00			0,05
							5,44

D41GC203	ML	Barana de seguretat amb muntatge de tub cilíndric de D=4 cm. i gruix 3 mm. empotrat en didal de plàstic empotrat en el formigó i tres taulons de fusta de 10x2,5 cm. en perímetre de forjats tant de pisos com de coberta, inclòs col·locació i desmuntatge.					
		U01AA008	H	Oficial segona	0,100	11,3591	1,14
		U01AA011	H	Peó ordinari	0,100	9,6763	0,97
		U22KA001	U	Pal tub d'acer d=4 cm	2,000	2,3100	4,62
		U42GC205	ML	Tauló fusta 0.20x0.07m-3 m	1,000	3,0000	3,00
							9,73
				% Preus auxiliars: 2,00			0,19
							9,92
D41GC205	U	Barana modular de 2,5 m. de longitud, formada per una carcassa perimetral i central de tub buit de 30x30x1 mm., en la part central de tal mòdul es col·locarà un tram de protecció format per malla electro- soldada de 150x150 mm. i D=6 mm.. Amb muntant format per sergent tipus guardacos. Inclòs col·locació i desmuntatge.					
		U01AA008	H	Oficial segona	0,100	11,3591	1,14
		U01AA011	H	Peó ordinari	0,100	9,6763	0,97
		U06GD101	M2	Malla electrosoldada 15x15 1,35 Kg/m2 D=4	1,000	0,7500	0,75
		U22KP010	ML	Barana modular tub perimetral 30x30x1	1,000	10,0369	10,04
		U42GC220	U	Suport tipus sergent	0,020	13,8800	0,28
							13,18
				% Preus auxiliars: 1,00			0,13
							13,31
D41GC207	U	Barana modular de 2,5 m. de longitud, formada per una carcassa perimetral i central de tub buit de 30x30x1 mm., en la part central de tal mòdul es col·locarà un tram de protecció format per malla electro- soldada de 150x150 mm. i D=6 mm. Amb muntant de tub cilíndric de D=4 cm. i gruix 3 mm., empotrat en didal de plàstic empotrat en el formigó. Inclòs col·locació i desmuntatge.					
		U01AA008	H	Oficial segona	0,050	11,3591	0,57
		U01AA011	H	Peó ordinari	0,050	9,6763	0,48
		U06GD101	M2	Malla electrosoldada 15x15 1,35 Kg/m2 D=4	1,000	0,7500	0,75
		U22KA001	U	Pal tub d'acer d=4 cm	0,600	2,3100	1,39
		U22KP010	ML	Barana modular tub perimetral 30x30x1	1,000	10,0369	10,04
							13,23
				% Preus auxiliars: 2,00			0,26
							13,49
D41GC209	ML	Barana formada per xarxes tipus tennis plastificada, rígida mitjançant un tub quadrat de 30x30x1 mm., que alhora estarà subjectat per guarda- cossos cada 2,5 m.					
		U01AA008	H	Oficial segona	0,100	11,3591	1,14
		U01AA011	H	Peó ordinari	0,100	9,6763	0,97
		U42GA150	M2	Malla atapeïda teixit sintètic	1,000	0,7900	0,79
		U42GC232	U	Suport metàl·lic de tub 30x30x1 mm	2,000	3,3000	6,60
							9,50
				% Preus auxiliars: 1,00			0,10
							9,60
D41GC210	ML	Barana amb suport de puntals telescòpics i tres taulons de 0,20x0,07 m., inclòs col·locació i desmuntatge.					
		U01AA008	H	Oficial segona	0,060	11,3591	0,68
		U01AA011	H	Peó ordinari	0,060	9,6763	0,58
		U42GC015	U	Peça unió tauló a puntal	0,060	2,2100	0,13
		U42GC205	ML	Tauló fusta 0.20x0.07m-3 m	1,000	3,0000	3,00
		U42GC210	U	Suport tipus puntal telescòpic 1,7/3	0,020	8,8400	0,18
							4,57
				% Preus auxiliars: 1,00			0,05
							4,62

D41GC211	ML	Barana formada per xarxes tipus tennis plastificada, rígida mitjançant un tub que alhora estarà subjectada per muntant de tub cilíndric de D=4 cm. gruix 3 mm., empotrat en didal de plàstic empotrat en el formigó.					
		U01AA008	H	Oficial segona	0,100	11,3591	1,14
		U01AA011	H	Peó ordinari	0,100	9,6763	0,97
		U22KA001	U	Pal tub d'acer d=4 cm	2,000	2,3100	4,62
		U42GA150	M2	Malla atapeïda teixit sintètic	1,000	0,7900	0,79
		U42GC232	U	Suport metàl·lic de tub 30x30x1 mm	2,000	3,3000	6,60
							14,12
		% Preus auxiliars: 2,00					0,28
							14,40
D41GC220	ML	Barana de peus drets de fusta de 1,8 m. d'alçada, empotrats en el terreny 0,3 m, i tres taulons de 0,20x0,07 m. , inclòs col·locació i desmuntatge					
		U01AA008	H	Oficial segona	0,100	11,3591	1,14
		U01AA011	H	Peó ordinari	0,100	9,6763	0,97
		U42GC201	ML	Rodanxo fusta D=10/12cm.-2.5 m	1,050	2,6100	2,74
		U42GC205	ML	Tauló fusta 0.20x0.07m-3 m	1,000	3,0000	3,00
							7,85
		% Preus auxiliars: 1,00					0,08
							7,93
D41GC401	ML	Tanca perimetral del solar metàl·lica amb protecció d'intempèrie Alucín, amb suports del mateix material en doble W, separats cada 2 ml. i xapa cega del mateix material.					
		U01AA009	H	Ajudant	0,300	10,0369	3,01
		U01AA011	H	Peó ordinari	0,300	9,6763	2,90
		U42CC040	ML	Tanca contenció vianants	0,200	53,3400	10,67
							16,58
		% Preus auxiliars: 2,00					0,33
							16,91
D41GC410	ML	Tanca perimetral del solar formada per peus drets de fusta de 2,5 m. d'alçada i D=10/12 cm. ancorats en el terreny i malla electrosoldada de 15x15 cm. D=4 mm., inclòs col·locació i desmuntatge.					
		U01AA008	H	Oficial segona	0,100	11,3591	1,14
		U01AA011	H	Peó ordinari	0,100	9,6763	0,97
		U06DA010	KG	Puntes llises 20x100	0,080	0,7500	0,06
		U06GD101	M2	Malla electrosoldada 15x15 1,35 Kg/m2 D=4	1,500	0,7500	1,13
		U42GC201	ML	Rodanxo fusta D=10/12cm.-2.5 m	1,050	2,6100	2,74
							6,04
		% Preus auxiliars: 1,00					0,06
							6,10
D41GC450	ML	Tanca perimetral del solar d'engraellat metàl·lic tipus plafó mòbil de 3x2ml.format per suports de tub quadrícula de 15x15 cm. barnilla d=3 mm.amb protecció d'intempèrie Aluzin, i peu de formigó prefabricat per a doble suport					
		U01AA009	H	Ajudant	0,300	10,0369	3,01
		U01AA011	H	Peó ordinari	0,200	9,6763	1,94
		U42CC250	ML	Tanca metàl·lica obert i suport	0,200	16,3100	3,26
							8,21
		% Preus auxiliars: 2,00					0,16
							8,37

D41GG001	ML	Cable de seguretat per a ancoratge de cinturó de seguretat.					
		U01AA007	H	Oficial primera	0,100	11,7197	1,17
		U01AA011	H	Peó ordinari	0,100	9,6763	0,97
		U42GC020	U	Punts d'ancoratge per a cable seguretat	0,250	0,8200	0,21
		U42GC030	ML	Cable de seguretat	1,200	1,1400	1,37
						3,72	
				% Preus auxiliars: 1,00		0,04	
						3,76	
D41GG101	ML	Baixant d'enderroc de plàstic, inclosos p.p. de boques d'abocament, aranelles de subjecció i puntals d'apuntament, muntatge i desmuntatge.					
		U01AA008	H	Oficial segona	0,500	11,3591	5,68
		U01AA011	H	Peó ordinari	0,500	9,6763	4,84
		U42GE401	ML	Baixant plàstic enderrocs	0,250	37,1400	9,29
		U42GE405	U	Embocadura plàstica per a baixants	0,050	49,5200	2,48
						22,29	
				% Preus auxiliars: 1,00		0,22	
						22,51	
D41GG201	ML	Protecció horitzontal soterrada, realitzada amb tuberia de fibrociment D= 80 mm. per a encreuament de línies de conducció en passos, inclosos obertura de rasa a mà i posterior cobriment.					
		U42GE601	ML	Protecció horitzontal encreuament línies conducció	1,000	40,6000	40,60
						40,60	
				% Preus auxiliars: 1,00		0,41	
						41,01	
D41GG203	U	Protecció del risc de contacte elèctric directe amb línies de baixa tensió mitjançant pantalla aïllant, que tapi cables elèctrics i aïlladors.					
		U42GE601	ML	Protecció horitzontal encreuament línies conducció	1,000	40,6000	40,60
						40,60	
				% Preus auxiliars: 2,00		0,81	
						41,41	
D41GG205	U	Curull per a tapar ferros en zones de pas.					
		U06GD102	U	Curull de protecció d'asperes armadures	1,000	0,4000	0,40
						0,40	
				% Preus auxiliars: 0,00		0,00	
						0,40	
D41GG210	U	Fundes termoretràctils antihumitat composades per clavilla i endoll, instal·lats.					
		U01AA007	H	Oficial primera	0,100	11,7197	1,17
		U42GE605	U	Fundes termoretràctils antihumitat	1,000	16,4400	16,44
						17,61	
				% Preus auxiliars: 1,00		0,18	
						17,79	
D41GG310	U	Sotquadre secundari de protecció, capsa, elements de protecció, col·locat					
		U01AA007	H	Oficial primera	0,100	11,7197	1,17
		U01AA009	H	Ajudant	0,100	10,0369	1,00
		U42GE750	U	Quadre secundari d'obres	1,000	203,6300	203,63
						205,80	
				% Preus auxiliars: 2,00		4,12	
						209,92	

Base de Preus: DESCOMPOSTOS

D41I MÀ D'OBRA DE SEGURETAT

D41IA001	H	Reunions coordinació en matèria de seguretat e higiene.					
		U42IA001	H	Comitè de seguretat e higiene	1,000	52,7600	52,76
							52,76
				% Preus auxiliars: 1,00			0,53
							53,29
D41IA020	H	Formació de seguretat e higiene en el treball, considerant una hora a la setmana i realitzada pel coordinador en seguretat e higiene o per un tècnic competent.					
		U42IA020	H	Formació seguretat e higienev	1,000	11,7000	11,70
							11,70
				% Preus auxiliars: 1,00			0,12
							11,82
D41IA040	U	Revisió mèdica obligatòria.					
		U42IA040	U	Reconeixement mèdic obligatori	1,000	43,3300	43,33
							43,33
				% Preus auxiliars: 0,00			0,00
							43,33
D41IA062	U	Equip de manteniment i conservació dels equips de protecció individual i dels sistemes de protecció col·lectiva, considerant una hora diària d'ajudant i peó					
		U01AA009	H	Ajudant	1,000	10,0369	10,04
		U01AA011	H	Peó ordinari	1,000	9,6763	9,68
							19,72
				% Preus auxiliars: 2,00			0,39
							20,11
D41IA201	H	Equip de neteja i conservació d'instal·lacions provisionals d'obra, considerant una hora diària d'ajudant..i peó					
		U01AA009	H	Ajudant	1,000	10,0369	10,04
		U01AA011	H	Peó ordinari	1,000	9,6763	9,68
							19,72
				% Preus auxiliars: 1,00			0,20
							19,92
D41IA203	U	Equip de neteja de l'obra, considerant una hora diària d'oficial de 2 ^a i d'ajudant.					
		U01AA008	H	Oficial segona	1,000	11,3591	11,36
		U01AA009	H	Ajudant	1,000	10,0369	10,04
							21,40
				% Preus auxiliars: 2,00			0,43
							21,83
D41IA210	U	Neteja i desinfecció de casetes d'obra, considerant una neteja setmanal.					
		U42IA301	U	Neteja i desinfecció caseta	1,000	154,7600	154,76
							154,76
				% Preus auxiliars: 1,00			1,55
							156,31

PLEC DE CONDICIONS 1

PLEC DE CONDICIONS PARTICULARS ESTUDI DE SEGURETAT I SALUT. PART I

En la redacció d'aquest estudi s'ha tingut en compte la legislació en matèria de seguretat relacionada en la segona part d'aquest plec, i en especial la Llei 31/1995, de 8 de novembre, de Prevenció de Riscos Laborals, i el Reial Decret 1627/1997, de 24 d'octubre, segons el qual s'estableixen disposicions mínimes de seguretat i de salut en les obres de construcció.

Aquest estudi de seguretat i salut forma part del projecte d'execució d'obra o, en el seu cas, del projecte d'obra, és coherent amb el contingut del mateix i recull les mesures preventives adequades als riscos que comporti la realització de l'obra.

A tals efectes, el pressupost de l'estudi de seguretat i salut ha d'anar incorporat al pressupost general de l'obra com un capítol més del mateix.

No s'inclouen en el pressupost de l'estudi de seguretat i salut els costos exigits per a la correcta execució dels treballs, conforme a les normes reglamentàries en vigor i els criteris tècnics generalment admesos, emanats d'organismes especialitzats.

Els amidaments, qualitats i valoracions recollides en el pressupost de l'estudi de seguretat i salut podran ser modificades o substituïdes per alternatives proposades pel contractista en el pla de seguretat i salut a que es refereix l'article 7 de RD, prèvia justificació tècnica convenientment motivada, sempre que no suposi disminució de l'import total, ni dels nivells de protecció continguts en l'estudi.

Segons el RD, el promotor està obligat a que en la fase de redacció del projecte s'elabori un estudi de seguretat i salut en els projectes d'obres, quan en l'elaboració del projecte d'obra intervinguin diversos projectistes, el promotor designarà un coordinador en matèria de seguretat i de salut durant l'elaboració del projecte d'obra.

La designació dels coordinadors no eximeix al promotor de les seves responsabilitats.

Visat de projectes (Art. 17 del RD 1627/97)

La inclusió en el projecte d'execució d'obra de l'estudi bàsic serà requisit necessari per al visat per part del Col·legi professional, per a l'expedició de la llicència municipal i d'altres autoritzacions i tràmits per part de les Administracions públiques.

En la tramitació per a l'aprovació dels projectes d'obres de les Administracions públiques es farà declaració expressa en l'Oficina de Supervisió de Projectes o òrgan equivalent de la inclusió de l'estudi de seguretat i salut, o en el seu cas, de l'estudi bàsic.

Pla de seguretat i salut (art. RD 1627/97)

En aplicació de l'estudi de seguretat i salut o, en el seu cas, de l'estudi bàsic, cada contractista elaborarà un pla de seguretat i salut en el treball en el que s'analitzen, estudien, desenvolupen i complementen les previsions contingudes en l'estudi o estudi bàsic, en funció del seu propi sistema d'execució de l'obra. En aquest pla s'inclouran les propostes de mesures alternatives de prevenció que el contractista proposi amb la corresponent justificació tècnica, que no podrà implicar disminució dels nivells de protecció previstos en l'estudi o estudi bàsic. En el cas de plans de seguretat i salut elaborats en aplicació de l'estudi de seguretat i salut les propostes de mesures alternatives de prevenció inclouran la seva valoració econòmica, que no podrà implicar disminució de l'import total, d'acord amb el segon paràgraf de l'apartat 4 de l'article 5 del RD.

Quan en l'execució de l'obra intervingui més d'una empresa, o una empresa i treballadors autònoms, el promotor, abans de l'inici dels treballs o tan aviat com es verifiqui aquesta circumstància, designarà un coordinador en matèria de seguretat i salut durant l'execució de l'obra.

La designació dels coordinadors en matèria de seguretat i salut durant l'elaboració del projecte d'obra i durant l'execució de l'obra podrà recaure en la mateixa persona.

El pla de seguretat i salut haurà de ser aprovat, abans de l'inici de l'obra, pel coordinador en matèria de seguretat i salut durant l'execució de l'obra.

En el cas d'obres de les Administracions públiques, el pla amb el corresponent informe del coordinador en matèria de seguretat i salut durant l'execució de l'obra, s'elevant per a la seva aprovació a l'Administració pública que hagi adjudicat l'obra.

Quan no sigui necessària la designació del coordinador, les funcions que se li atribueixen en els paràgrafs anteriors seran assumides per la direcció facultativa.

Així mateix, el pla de seguretat i salut estarà en l'obra a disposició permanent de la direcció facultativa.

Els contractistes i els subcontractistes dels coordinadors, de la direcció facultativa i del promotor no eximiran de les seves responsabilitats als contractistes i als subcontractistes.

Llibre d'incidències (Art. 13 del RD 1627/97)

En cada centre de treball existirà, amb finalitats de control i seguiment del pla de seguretat i salut, un llibre d'incidències que constarà de fulles per duplicat, habilitat a tal efecte. Facilitat pel Col·legi Professional al que pertanyi el tècnic que hagi aprovat el Pla de Seguretat i Salut. En les obres de les Administracions públiques ho facilitarà l'oficina de supervisió de projectes o òrgans equivalent.

El llibre d'incidències haurà d'estar sempre en l'obra, i estarà en poder del coordinador en matèria de seguretat i salut durant l'execució de l'obra o, quan no fos necessària la designació de coordinador, en poder de la direcció facultativa.

A Aquest llibre hi podran accedir la direcció facultativa de l'obra, els contractistes i subcontractistes i els treballadors autònoms, així com les persones o òrgans amb responsabilitats en matèria de prevenció de les empreses intevintents en l'obra, els representants dels treballadors i els tècnics dels òrgans especialitzats en matèria de seguretat i salut en el treball de les Administracions públiques competents, que podran fer anotacions en ell, relacionades amb les finalitats que al llibre se li reconeixen.

Efectuada una anotació en el llibre d'incidències, el coordinador en matèria de seguretat i salut durant l'execució de l'obra, o quan no sigui necessària la designació de coordinador, la direcció facultativa, estaran obligats a remetre, en el termini de vint-i-quatre hores, una còpia a la Inspecció de Treball i Seguretat i Social de la província en què es realitza l'obra.

Igualment hauran de notificar les anotacions en el llibre al contractista afectat i als representants dels treballadors d'aquest.

Avís previ (Art. 18 del RD 1627/97)

En les obres incloses en l'àmbit d'aplicació del present Reial Decret, el promotor haurà d'efectuar un avís a l'autoritat laboral competent abans de l'inici dels treballs.

L'avís previ es redactarà d'acord al que disposa l'annex III del RD; s'haurà d'exposar en l'obra de forma visible, actualitzant-se si fos necessari.

Obertura del centre de treball (Art.19 del RD 1627/97)

L'obertura del centre de treball haurà de comunicar-se a l'autoritat laboral, i haurà d'incloure el pla de seguretat i salut al que es refereix l'article del RD 1627/97.

El pla de seguretat i salut estarà a disposició permanent de la Inspecció de Treball i Seguretat Social i dels tècnics dels òrgans especialitzats en matèria de seguretat i salut en les Administracions públiques competents.

PLEC DE CONDICIONS 2

PLEC DE CONDICIONS PARTICULARS
ESTUDI DE SEGURETAT I SALUT. PART I

PRESCRIPCIONS QUE S'HAURAN DE COMPLIR EN RELACIÓ AMB LES CARACTERÍSTIQUES, LA UTILITZACIÓ I LA CONSERVACIÓ DE LES MÀQUINES, ÚTILS, FERRAMENTES, SISTEMES Y EQUIPS PREVENTIUS:

Aspectes generals.

- REGLAMENT DE SEGURETAT I HIGIENE AL TREBALL.O.M. 31 de gener de 1.940 B.O.E. 3 de febrer de 1.940, en vigor capítol VII.
- DISPOSICIONS MÍNIMES DE SEGURETAT I SALUT EN ELS LLOCS DE TREBALL.R.D. 486/1.997 de 14 d'abril de 1997.
- REGLAMENT DE SEGURETAT I HIGIENE AL TREBALL A LA INDÚSTRIA DE LA CONSTRUCCIÓ.O.M. 20 de Maig de 1.952 B.O.E. 15 de Juny de 1.958.
- PRESCRIPCIONS DE SEGURETAT A LA INDÚSTRIA DE L'EDIFICACIÓ.Conveni O.I.T. 23 de Juny de 1.937, ratificat el 12 de Juny de 1.958.
- ORDENANÇA LABORAL DE LA CONSTRUCCIÓ, VIDRE I CERÀMICA.O.M. 28 d'Agost de 1.970. B.O.E. 5,7,8,9 de Setembre de 1.970, en vigor capítols VI i XVI.
- ORDENANÇA GENERAL DE SEGURETAT I HIGIENE AL TREBALL.O.M. 9 de Març de 1.971. B.O.E. 16 de Març de 1.971, en vigor parts del títol II.
- REGLAMENT D'ACTIVITATS MOLESTES, NOCIVES INSALUBRES I PERILLOSES.D.2414/1.961 de 30 de Novembre B.O.E. 7 de Desembre de 1.961.
- ORDRE APROVACIÓ DE MODEL DE LLIBRE D'INCIDÈNCIES EN LES OBRES DE CONSTRUCCIÓ.O. 12 de Gener de 1998. D.O.G.C. 2565 de 27 de Gener de 1998.
- REGULACIÓ DE LA JORNADA DE TREBALL, JORNADES ESPECIALS I DESCANS.R.D. 2.001/1.983 de 28 de Juliol B.O.E. 3 d'Agost de 1.983.
- ESTABLIMENT DE MODELS DE NOTIFICACIÓ D'ACCIDENTS DE TREBALL.O.M. 16 de Desembre de 1.987 B.O.E. 29 de Desembre de 1.987.
- LLEI DE PREVENCIÓ DE RISCOS LABORALS.L. 31/1995 de Novembre B.O.E. 10 de Novembre de 1995.
- REGLAMENT DELS SERVEIS DE PREVENCIÓ.R.D. 39/1997 de 17 de Gener de 1997 B.O.E. 31 de Gener de 1997
- SENYALITZACIÓ DE SEGURETAT I SALUT AL TREBALL.R.D. 485/1997 de 14 d'abril de 1997 B.O.E. 23 d'Abril de 1997.
- DISPOSICIONS MÍNIMES DE SEGURETAT I SALUT ALS CENTRES DE TREBALL.R.D. 486/1997 de 14 d'Abril de 1997 B.O.E. 23 d'Abril de 1997.
- DISPOSICIONS MÍNIMES DE SEGURETAT I SALUT RELATIVES A LA MANIPULACIÓ MANUAL DE CÀRREGUES QUE IMPLIQUIN RISCOS, EN PARTICULAR DORSOLUMBARS, PELS TREBALLADORS. R.D. 487/1997 de 14 d'Abril de 1997 B.O.E. 23 d'Abril de 1997.
- DISPOSICIONS MÍNIMES DE SEGURETAT I SALUT RELATIVES AL TREBALL QUE INCLOUEN PANTALLES DE VISUALITZACIÓ.R.D. 488/1997 de 14 d'Abril de 1997 B.O.E. de 23 d'Abril de 1997.
- FUNCIONAMENT DE LAS MÚTUES D'ACCIDENTS DE TREBALL I MALALTIES PROFESSIONALS DE LA SEGURETAT SOCIAL I DESENVOLUPAMENT D'ACTIVITATS DE PREVENCIÓ DE RISCOS LABORALS. O. de 22 d'Abril de 1997 B.O.E. de 24 d'Abril de 1997.
- PROTECCIÓ DELS TREBALLADORS CONTRA ELS RISCOS RELACIONATS AMB L'EXPOSICIÓ A AGENTS BIOLÒGICS DURANT EL TREBALL.R.D. 664/1997 de 12 de Maig B.O.E. de 24 de Maig de 1997.
- EXPOSICIÓ A AGENTS CANCERÍGENS DURANT EL TREBALL.R.D. 665/1997 de 12 de Maig B.O.E. de 24 de Maig de 1997.
- DISPOSICIONS MÍNIMES DE SEGURETAT I SALUT RELATIVES A LA UTILITZACIÓ PELS TREBALLADORS D'EQUIPS DE PROTECCIÓ INDIVIDUAL.R.D. 773/1997 de 30 de maig B.O.E. de 12 de Juny de 1997.
- DISPOSICIONS MÍNIMES DE SEGURETAT I SALUT PER LA UTILITZACIÓ PELS TREBALLADORS DELS EQUIPS DE TREBALL.R.D. 1215/1997 de 18 de Juliol B.O.E. de 7 d'Agost de 1997.
- DISPOSICIONS MÍNIMES DESTINADES A PROTEGIR LA SEGURETAT I LA SALUT DELS TREBALLADORS EN LAS ACTIVITATS MINERES.R.D. 1389/1997 de 5 de Setembre B.O.E. de 7 d'Octubre de 1997.
- DISPOSICIONS MÍNIMES DE SEGURETAT I SALUT A LES OBRES DE CONSTRUCCIÓ.R.D. 1627/1997 de 24 d'Octubre B.O.E. de 25 d'Octubre de 1997.

- NORMAS TECNOLÓGICAS DE LA EDIFICACION (N.T.E.)

Condicions ambientals.

- IL·LUMINACIÓ ALS CENTRES DE TREBALL.O.M. 26 d'Agost 1.940 B.O.E. 29 d'Agost de 1.940.
- PROTECCIÓ DELS TREBALLADORS FRONT ALS RISCOS DERIVATS DE L'EXPOSICIÓ AL SOROLL DURANT EL TREBALL.R.D. 1316/1.989, de 27 d'Octubre B.O.E. 2 de Novembre 1.989.

Incendis

- NORMA BÀSICA EDIFICACIONS NBE - CPI / 96. R.D. 2177/1.996, de 4 d'Octubre B.O.E. 29 d'Octubre de 1.996.
- ORDENANCES MUNICIPALS

Instal·lacions elèctriques.

- REGLAMENT DE LÍNIES AÈRIES D'ALTA TENSIÓ. D. 3151/1.968 de 28 de Novembre B.O.E. 27 de Desembre de 1.968. Rectificat: B.O.E. 8 de Març de 1.969.
- REGLAMENT ELECTROTÈCNIC PER A BAIXA TENSIÓ. D. 2413/1.973 de 20 de Setembre B.O.E. 9 d'Octubre de 1.973.
- INSTRUCCIONS TÈCNiques COMPLEMENTÀRIES.

Maquinària.

- REGLAMENT DE RECIPIENTS A PRESSIÓ. D. 16 d'Agost de 1.969 B.O.E. 28 d'Octubre de 1.969. Modificacions: B.O.E. 17 de Febrer de 1.972 i 13 de Març de 1.972.
- REGLAMENT D'APARELLS D'ELEVACIÓ I MANTENIMENT DELS MATEIXOS. R.D. 2291/1.985 de 8 de Novembre B.O.E. 11 de Desembre de 1.985.
- REGLAMENT D'APARELLS ELEVADORS PER A OBRES. O.M. 23 de Maig de 1.977 B.O.E. 14 de Juny de 1.977. Modificacions B.O.E. 7 de Març de 1.981 i 16 de Novembre de 1.981.
- REGLAMENT DE SEGURETAT A LES MÀQUINES. R.D. 1495/1.986 de 26 de Maig B.O.E. 21 de Juliol de 1.986. Correccions B.O.E. 4 d'Octubre de 1.986.
- I.T.C.-MIE-AEM1: ASCENSORS ELECTROMECÀNICS. O. 19 de Desembre de 1.985. B.O.E. 14 de Gener de 1.986. Correcció B.O.E. 11 de Juny de 1.986 i 12 de Maig 1.988. Actualització: O. 11 d'Octubre de 1.988 B.O.E. 21 de Novembre de 1.988.
- I.T.C.-MIE-AEM2: GRUES TORRE DESMUNTABLES PER A OBRES.O. 28 de Juny de 1.988 B.O.E. 7 de Juliol de 1.988 Modificació O. 16 d'Abril de 1.990 B.O.E. 24 d'Abril de 1.990.
- I.T.C.-MIE-AEM3: CARRETES AUTOMOTRIUS DE MANUTENCIÓ. O.26 de Maig de 1.989 B.O.E. 9 de Juny de 1.989.
- I.T.C.-MIE-MSG1: MÀQUINES, ELEMENTS DE MÀQUINES O SISTEMES DE PROTECCIÓ FETS SERVIR. O. 8 d'Abril de 1.991 B.O.E. 11 d'Abril de 1.991.

Equips de protecció individual (EPI)

- COMERCIALIZACIÓ I LLIURE CIRCULACIÓ INTRACOMUNITÀRIA DELS EQUIPS DE PROTECCIÓ INDIVIDUAL.R.D. 1407/1992 de 20 Novembre de 1992 B.O.E. 28 de Desembre de 1992. Modificat per O.M de 16 de Maig de 1994 B.O.E. 1 de Juliol de 1994 y per R.D. 159/1995, de 3 de febrer B.O.E. 8 Març de 1995.
- DISPOSICIONS MÍNIMES DE SEGURETAT Y SALUT RELATIVES A LA UTILITZACIÓ PELS TREBALLADORS D'EQUIPS DE PROTECCIÓ INDIVIDUAL.R.D. 773/1.997 de 30 de maig de 1997

Senyalitzacions.

- DISPOSICIONS MÍNIMES EN MATÈRIA DE SENYALITZACIÓ DE SEGURETAT I SALUT AL TREBALL.R.D. 485/1.997 B.O.E 14 d'abril de 1997
- SEÑALIZACIÓN DE OBRAS DE CARRETERAS.M.O.P.T. y M.A. Norma de Carreteras 8.3 - IC

Varis.

- QUADRE DE MALALTIES PROFESSIONALS R.D. 1403/1.978 B.O.E. 25 d'Agost de 1.978.
- CONVENIS COL·LECTIUS.

Relació de la Norma Espanyola (UNE-EN) respecte les E.P.I.S.

Utilització d'Equips de Protecció Individual.

R.D. 773/1997, del 30/05/1997 B.O.E. nº 140 de 12/06/1997

PROTECCIÓ DEL CAP

Casc de seguretat. U.N.E.-E.N. 397: 1995

EQUIPS DE PROTECCIÓ DELS ULLS

Protecció individual dels ulls: Requisits. U.N.E.-E.N. 166: 1996

Protecció individual dels ulls: Filtres per soldadura i tècniques relacionades. U.N.E.-E.N. 169: 1993

Protecció individual dels ulls: Filtres per ultravioletes. U.N.E.-E.N. 170: 1993

Protecció individual dels ulls: Filtres per infrarojos. U.N.E.-E.N. 170: 1993

PROTECCIÓ DE LES OÏDES

Protectors auditius. Requisits de seguretat i assaigs. Part 1: Orelleres. U.N.E.-E.N. 352-1: 1994

Protectors auditius. Requisits de seguretat i assaigs. Part 1: Taps. U.N.E.-E.N. 352-2: 1994

Protectors auditius. Recomanacions relatives a la selecció, us, precaucions de treball i manteniment. U.N.E.-E.N. 458: 1994

PROTECCIÓ DE PEUS I CAMES

Requisits y mètodes d'assaig per el calçat de seguretat, calçat de protecció i calçat de treball d'ús professional U.N.E.-E.N. 344: 1993

Especificacions pel calçat de seguretat d'ús professional. U.N.E.-E.N. 345: 1993

Especificacions pel calçat de protecció d'ús professional. U.N.E.-E.N. 346: 1993

Especificacions pel calçat de treball d'ús professional. U.N.E.-E.N. 347: 1993

PROTECCIÓ CONTRA LA CAIGUDA DES DE ALTURES .INCLOENT ARNESOS I CINTURONS

Equips de protecció individual contra caiguda d'altures. Dispositiu de descens. U.N.E.-E.N. 341: 1993

Equips de protecció individual contra caigudes d'altura. Part 1: Dispositiu anticaigudes lliscants amb línia d'ancoratge rígida. U.N.E.-E.N. 353-1: 1993

Equips de protecció individual contra caigudes d'altura. Part 2: Dispositiu anticaigudes lliscants amb línia d'ancoratge flexible. U.N.E.-E.N. 353-2: 1993

Equips de protecció individual contra caigudes d'altura. Elements de subjecció U.N.E.-E.N. 354: 1993

Equips de protecció individual contra caigudes d'altura. Absorbidors de energia. U.N.E.-E.N. 355: 1993

Equips de protecció individual per sostenir en posició de treball i prevenció de caigudes d'alçada. Sistemes de subjecció. U.N.E.-E.N. 358: 1993

Equips de protecció individual contra caigudes d'altura. Dispositiu anticaigudes retràctils. U.N.E.-E.N. 360: 1993

Equips de protecció individual contra caigudes d'altura. Arnès anticaigudes. U.N.E.-E.N. 361: 1993

Equips de protecció individual contra caigudes d'altura. Connectors. U.N.E.-E.N. 362: 1993

Equips de protecció individual contra caigudes d'altura. Sistemes anticaigudes. U.N.E.-E.N. 363: 1993

Equips de protecció individual contra la caiguda d'altura. Requisits generals per instruccions d'us i marcat. U.N.E.-E.N. 365: 1993

Equips de protecció individual contra la caiguda d'altura. Requisits generals per instruccions d'us i marcat. U.N.E.-E.N. 365: 1993

Equips de protecció individual contra la caiguda d'altura. Requisits generals per instruccions d'us i marcat. U.N.E.-E.N. 365: 1993

Equips de protecció individual contra la caiguda d'altura. Requisits generals per instruccions d'us i marcat. U.N.E.-E.N. 365: 1993

Equips de protecció individual contra la caiguda d'altura. Requisits generals per instruccions d'us i marcat. U.N.E.-E.N. 365: 1993

Equips de protecció individual contra la caiguda d'altura. Requisits generals per instruccions d'us i marcat. U.N.E.-E.N. 365: 1993

Equips de protecció individual contra la caiguda d'altura. Requisits generals per instruccions d'us i marcat. U.N.E.-E.N. 365: 1993

Equips de protecció individual contra la caiguda d'altura. Requisits generals per instruccions d'us i marcat. U.N.E.-E.N. 365: 1993

Equips de protecció individual contra la caiguda d'altura. Requisits generals per instruccions d'us i marcat. U.N.E.-E.N. 365: 1993

Equips de protecció individual contra la caiguda d'altura. Requisits generals per instruccions d'us i marcat. U.N.E.-E.N. 365: 1993

Equips de protecció individual contra la caiguda d'altura. Requisits generals per instruccions d'us i marcat. U.N.E.-E.N. 365: 1993

Equips de protecció individual contra la caiguda d'altura. Requisits generals per instruccions d'us i marcat. U.N.E.-E.N. 365: 1993

Equips de protecció individual contra la caiguda d'altura. Requisits generals per instruccions d'us i marcat. U.N.E.-E.N. 365: 1993

Equips de protecció individual contra la caiguda d'altura. Requisits generals per instruccions d'us i marcat. U.N.E.-E.N. 365: 1993

Equips de protecció individual contra la caiguda d'altura. Requisits generals per instruccions d'us i marcat. U.N.E.-E.N. 365: 1993

Equips de protecció individual contra la caiguda d'altura. Requisits generals per instruccions d'us i marcat. U.N.E.-E.N. 365: 1993

Equips de protecció individual contra la caiguda d'altura. Requisits generals per instruccions d'us i marcat. U.N.E.-E.N. 365: 1993

Equips de protecció individual contra la caiguda d'altura. Requisits generals per instruccions d'us i marcat. U.N.E.-E.N. 365: 1993

Equips de protecció individual contra la caiguda d'altura. Requisits generals per instruccions d'us i marcat. U.N.E.-E.N. 365: 1993

Equips de protecció individual contra la caiguda d'altura. Requisits generals per instruccions d'us i marcat. U.N.E.-E.N. 365: 1993

Equips de protecció individual contra la caiguda d'altura. Requisits generals per instruccions d'us i marcat. U.N.E.-E.N. 365: 1993

Equips de protecció individual contra la caiguda d'altura. Requisits generals per instruccions d'us i marcat. U.N.E.-E.N. 365: 1993

Equips de protecció individual contra la caiguda d'altura. Requisits generals per instruccions d'us i marcat. U.N.E.-E.N. 365: 1993

Equips de protecció individual contra la caiguda d'altura. Requisits generals per instruccions d'us i marcat. U.N.E.-E.N. 365: 1993

Equips de protecció individual contra la caiguda d'altura. Requisits generals per instruccions d'us i marcat. U.N.E.-E.N. 365: 1993

Equips de protecció individual contra la caiguda d'altura. Requisits generals per instruccions d'us i marcat. U.N.E.-E.N. 365: 1993

Equips de protecció individual contra la caiguda d'altura. Requisits generals per instruccions d'us i marcat. U.N.E.-E.N. 365: 1993

Equips de protecció individual contra la caiguda d'altura. Requisits generals per instruccions d'us i marcat. U.N.E.-E.N. 365: 1993

Equips de protecció individual contra la caiguda d'altura. Requisits generals per instruccions d'us i marcat. U.N.E.-E.N. 365: 1993

Equips de protecció individual contra la caiguda d'altura. Requisits generals per instruccions d'us i marcat. U.N.E.-E.N. 365: 1993

Equips de protecció individual contra la caiguda d'altura. Requisits generals per instruccions d'us i marcat. U.N.E.-E.N. 365: 1993

Equips de protecció individual contra la caiguda d'altura. Requisits generals per instruccions d'us i marcat. U.N.E.-E.N. 365: 1993

Equips de protecció individual contra la caiguda d'altura. Requisits generals per instruccions d'us i marcat. U.N.E.-E.N. 365: 1993

Equips de protecció individual contra la caiguda d'altura. Requisits generals per instruccions d'us i marcat. U.N.E.-E.N. 365: 1993

marcat.	E.N. 140: 1989
Equips de protecció respiratòria.Filtres contra partícules. Requisits, assaigs, marcat.	U.N.E. 81284 : 1992
Equips de protecció respiratòria.Filtres contra gasos i filtres mixtes. Requisits, assaigs, marcat.	E.N. 143: 1990
Equips de protecció respiratòria amb mànega d'aire fresc provistos de màscara, mascarilla o conjunt broquet. Requisits, assaigs, marcat.	U.N.E. 81285 : 1992
Equips de protecció respiratòria amb mànega d'aire comprimit per utilitzar-se amb màscara, mascarilla, o adaptador facial tipo broquet. Requisits, assaigs, marcat.	E.N. 141: 1990
Equips de protecció respiratòria. Semimàscares filtrants de protecció contra partícules. Requisits, assaigs, marcat.	U.N.E.-E.N. 138:1995
Equips de protecció respiratòria. Mascarilles autofiltrants amb vàlvules per protegir dels gasos o dels gasos i las partícules. Requisits, assaigs, marcat.	U.N.E.-E.N. 139:1995
	U.N.E.-E.N. 149:1992
	U.N.E.-E.N. 405:1993

PROTECCIÓ DE LES MANS


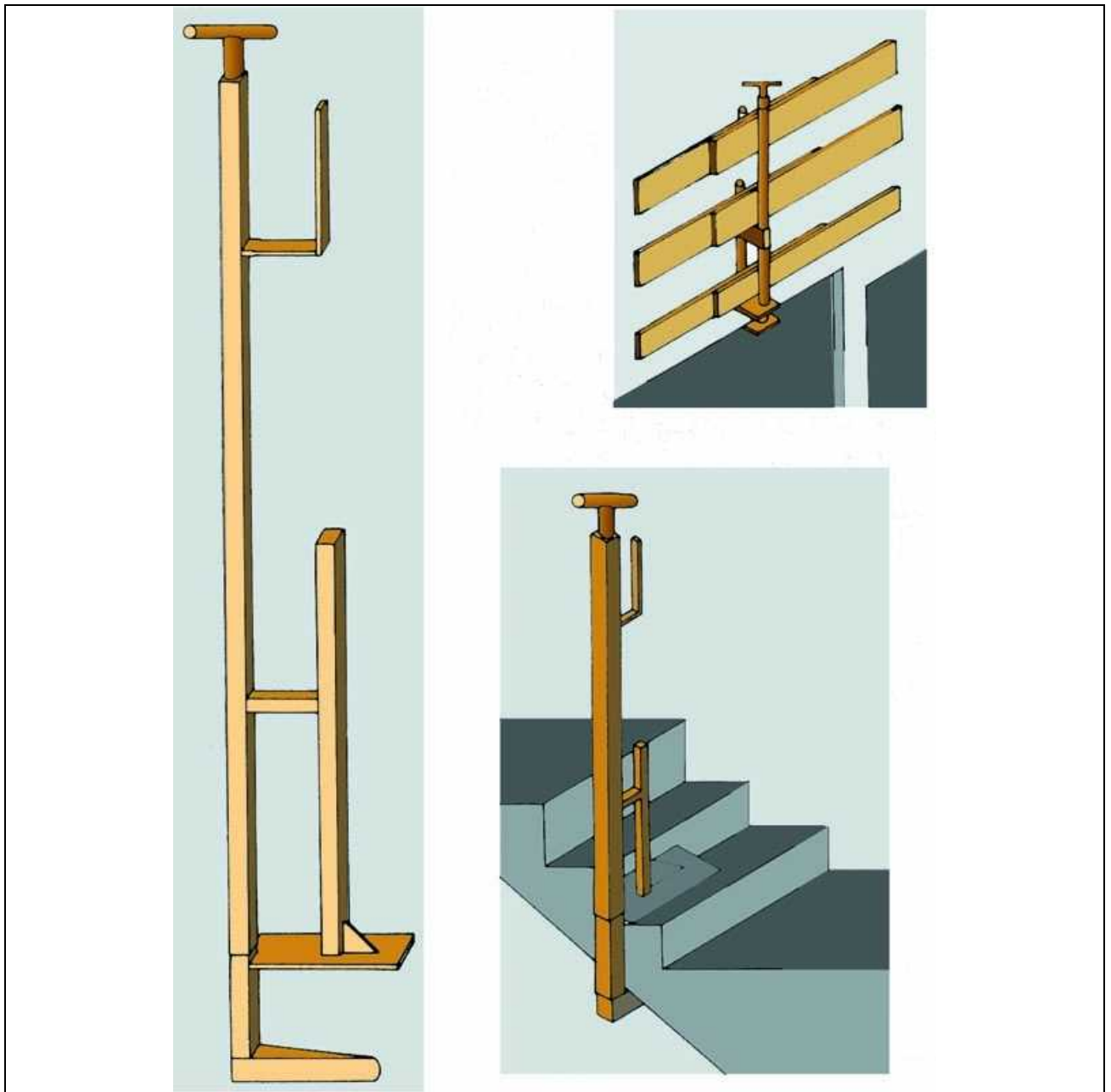
Guants de protecció contra els productes químics i els microorganismes. Part1: Terminologia i requisits de prestacions.	U.N.E.-E.N. 374-1:1995
Guants de protecció contra els productes químics i els microorganismes. Part2: Determinació de la resistència a la penetració.	U.N.E.-E.N. 374-2:1995
Guants de protecció contra els productes químics i els microorganismes. Part3: Determinació de la resistència a la permeabilitat dels productes químics.	U.N.E.-E.N. 374-3:1995
Guants de protecció contra riscos mecànics.	U.N.E.-E.N. 388:1995
Guants de protecció contra riscos tèrmics (calor i/o foc).	U.N.E.-E.N. 407:1995
Requisits generals pels guants.	U.N.E.-E.N. 420:1995
Guants de protecció contra les radiacions ionitzants i la contaminació radioactiva.	U.N.E.-E.N. 421:1995
Guants i manoples de material aïllant per treballs elèctrics.	U.N.E.-E.N. 60903:1995

VESTUARI DE PROTECCIÓ

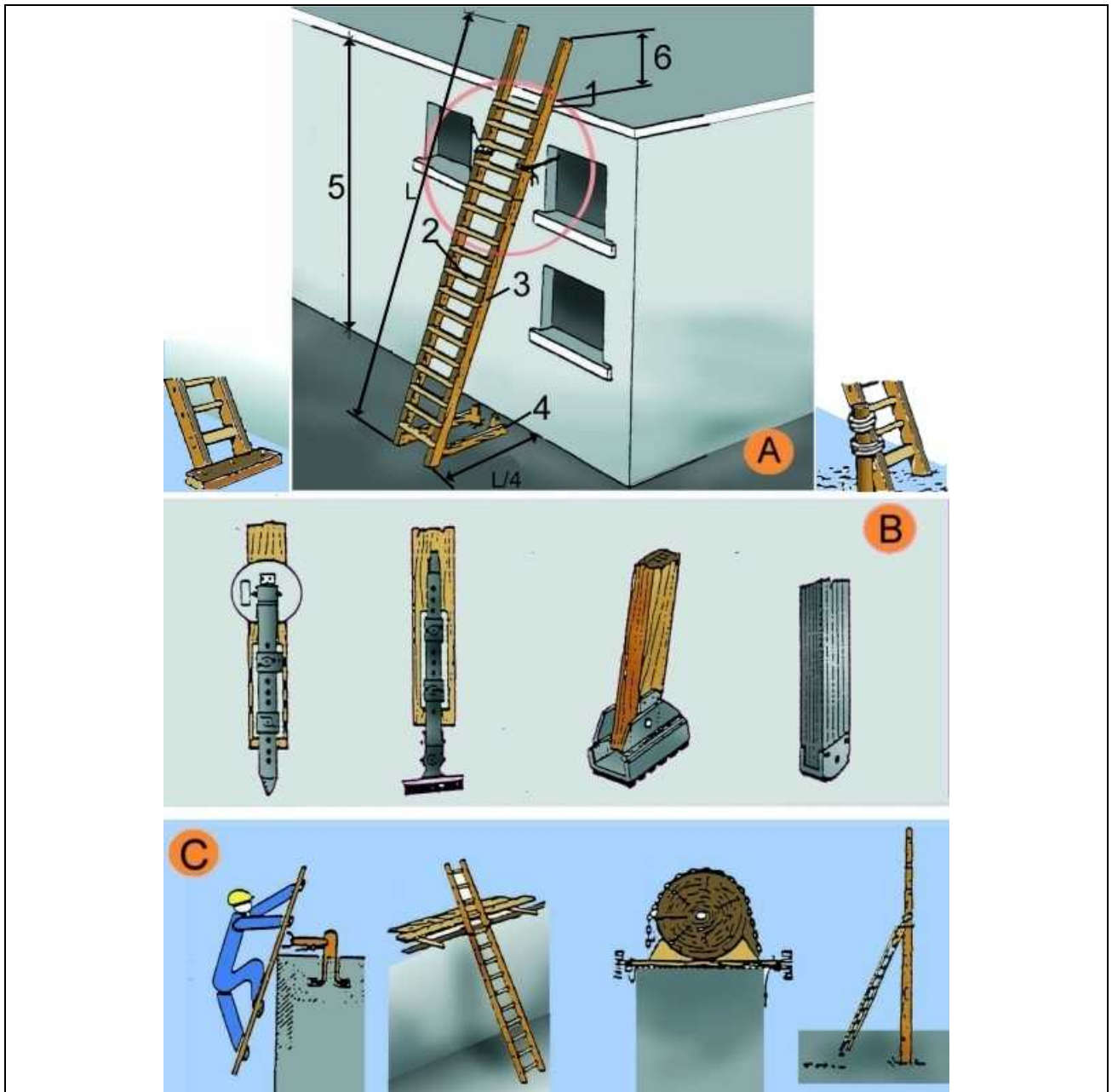
Robes de protecció. Requisits generals.	U.N.E.-E.N. 340:1994
Robes de protecció. Mètodes d'assaig: determinació del comportament dels materials a l'impacte de petites partícules de metall fos.	U.N.E.-E.N. 348:1994
Robes de protecció. Protecció contra productes químics líquids. Requisits de prestacions de les robes que ofereixin una protecció química a certes parts del cos.	E.N. 348: 1992
Robes de protecció utilitzades durant la soldadura i les tècniques connexes. Part1: requisits generals.	U.N.E.-E.N. 467:1995
Especificacions de robes de protecció contra riscos de quedar atrapat per peces de màquines en moviment.	U.N.E.-E.N. 470-1:1995
Roba de protecció. Protecció contra la calor i les flames. Mètode d'assaig per a la propagació limitada de la flama.	U.N.E.-E.N. 510:1994
	U.N.E.-E.N. 532:1996

DETTALLS

**Baranes de seguretat
Amb sergent 1**



Escales de mà Detalls



A. ESCALES DE MÀ

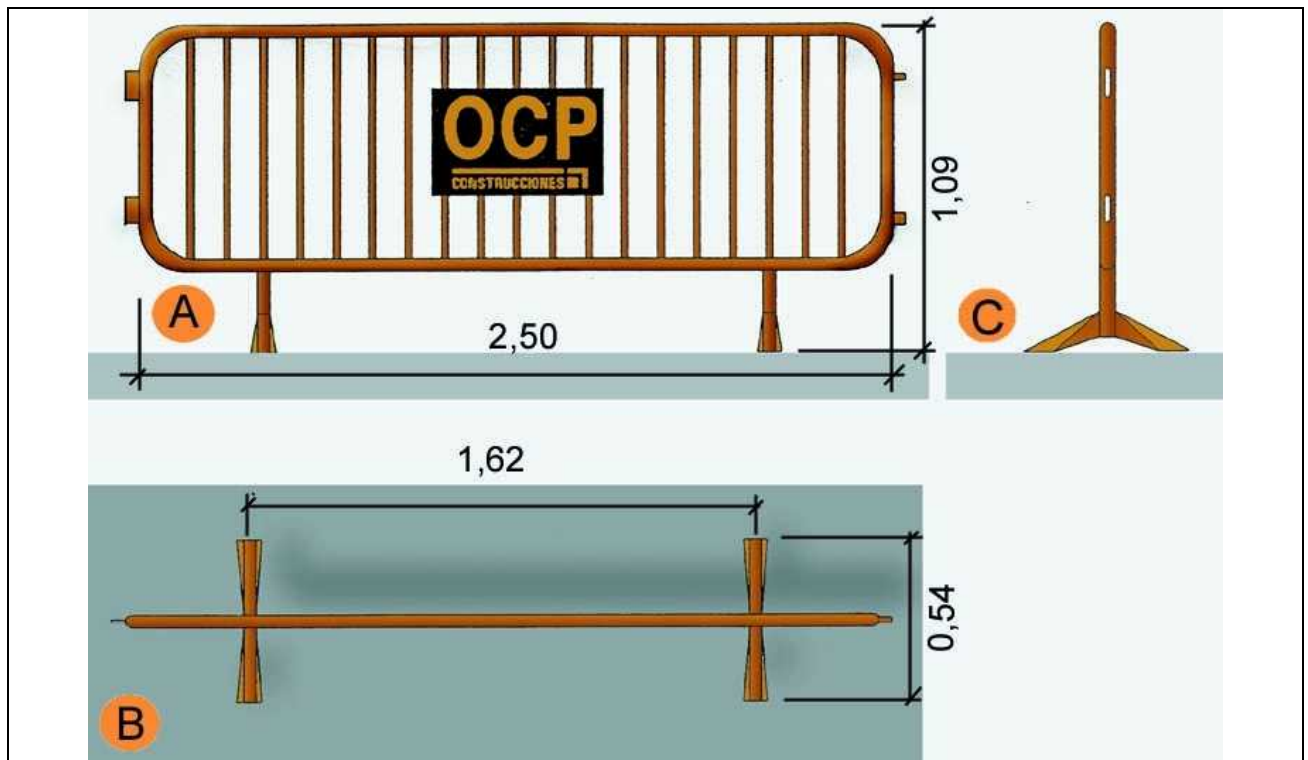
1. Punt de recolzament
2. Esglaons engalavernats
3. Travesser d'una sola peça
4. Base
5. Fins a 5 m. màxim per escales simples
Fins a 7 m. per escales reforçades
6. Mínim 1 m.

B. MECANISMES ANTILLISCANTS

C. SUBJECCIÓ A LA PART SUPERIOR

Tanques

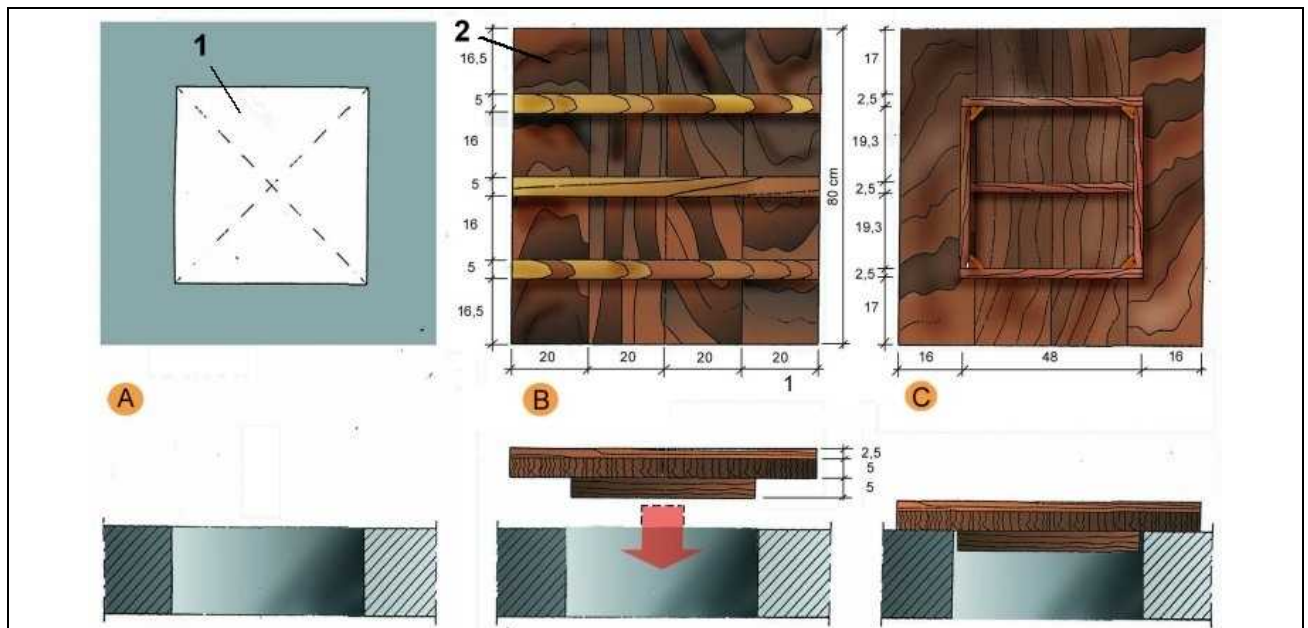
Tanca peatonal



- A. Planta
- B. Alçat
- C. Perfil

Tapes en forats de forjats

Tapes de fusta



A. PLANTA

1. Forat horitzontal de 50 cm. x 50 cm.

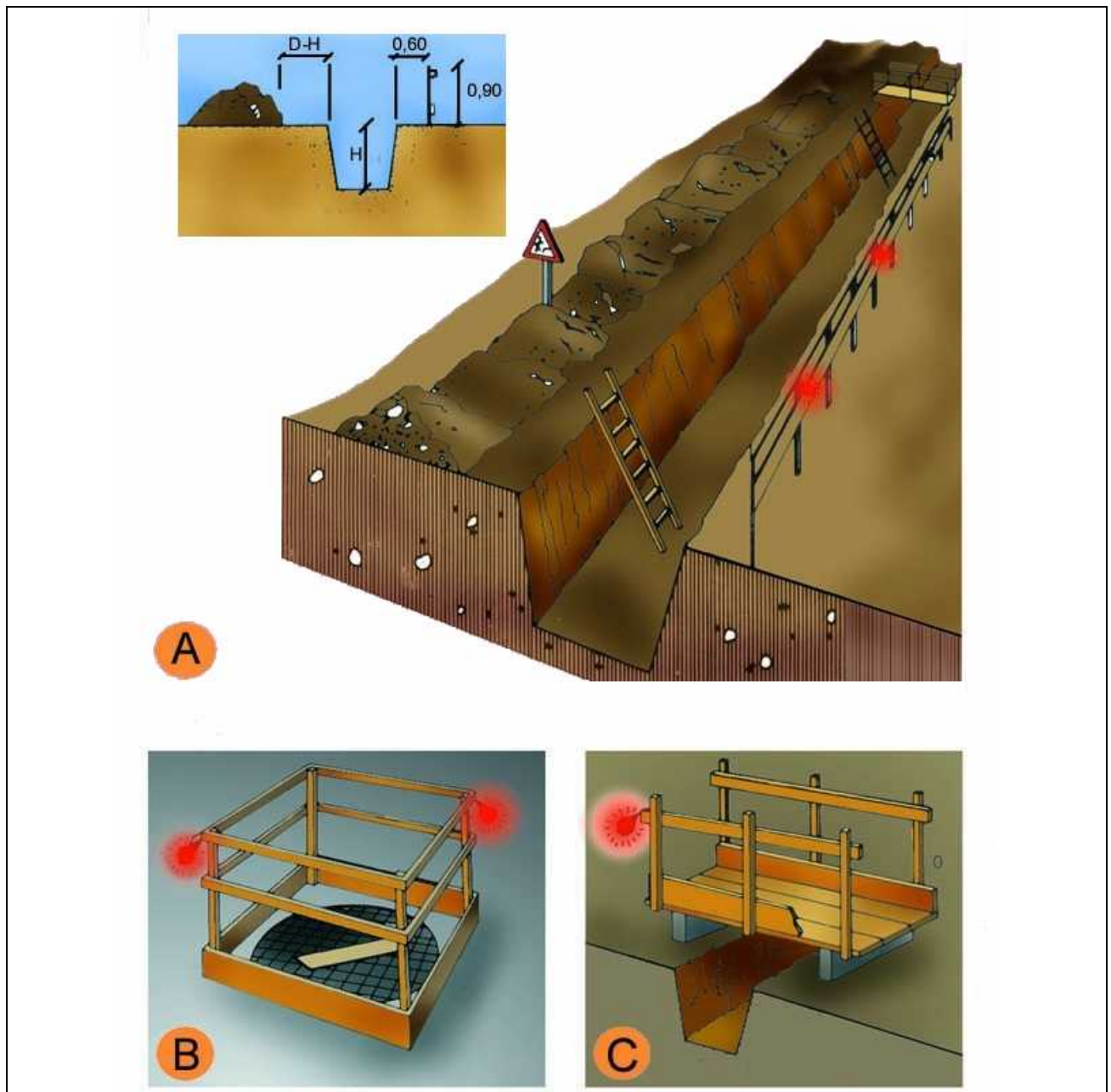
B. CARA EXTERNA

2. Tapa de fusta armada clavada

C. CARA INTERNA

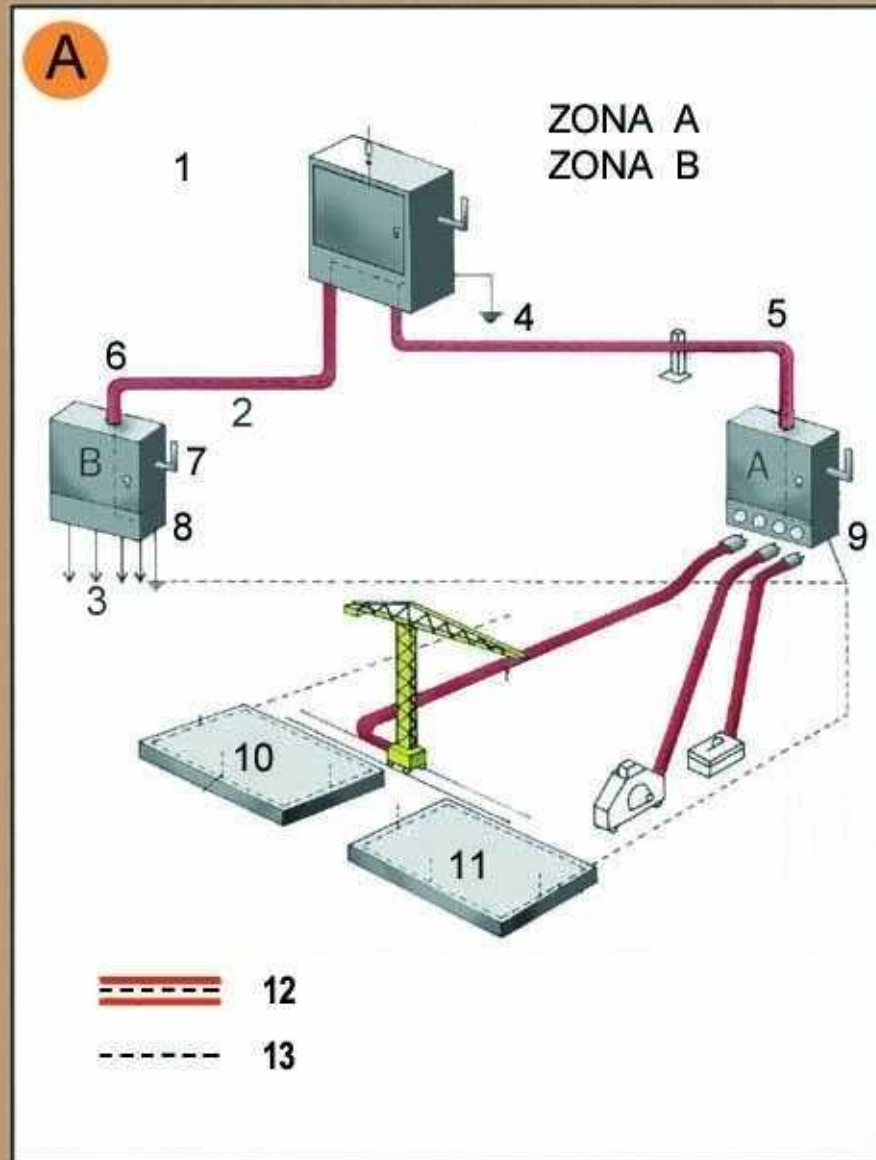
Rases

Perspectiva i detall



- A. PROTECCIÓ EN RASES
- B. EN FORATS I OBERTURES
- C. DETALL DE PASARELLA I VIANANTS

Instal·lacions elèctriques Esquema tipus



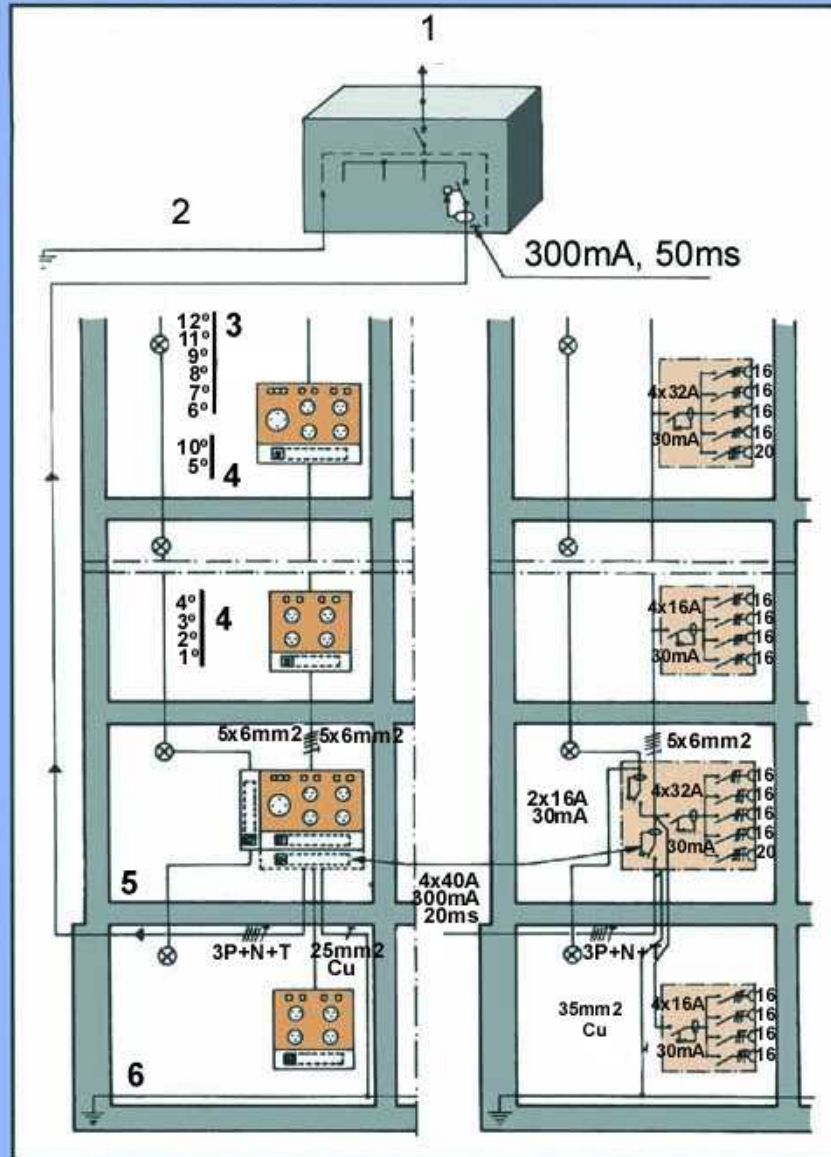
Zona A. Risc principal contacte indirecte.
Zona B. Risc principal contacte directe.

1. Armari de distribució general, fabricat en material aïllant.
2. Línia subterrània
3. Muntants
4. Presa de terra
5. Aïllament reforçat
6. Aïllament reforçat
7. Comandament de tall general, exterior
8. Armari interior a l'edifici (petita potència)
8. Armari exterior a l'edifici (gran potència)
10. Connexió terres de protecció en espera per a l'edifici definitiu.
11. Anell en el fons de l'excavació
12. Conductor de protecció incorporat a les canalitzacions i cables.
13. Circuit de posada a terra

- A. Armari de distribució protegit en l'entrada per un dispositiu diferencial de mitja sensibilitat retardat per a alimentar les diferents màquines de potència exteriors a l'edifici.
- B. Armari de distribució protegit en l'entrada per un dispositiu diferencial de mitja sensibilitat retardat per a alimentar els diferents muntants.

Instal·lacions elèctriques

Instal·lació elèctrica




1. Connexió a l'armari de distribució general.
2. Connexió a terra o conjunt de connexions de terra interconnectades.
3. Pis.
4. Pis.
5. Planta baixa.
6. Anell protector soterrani.


Senyalització
Advertiment



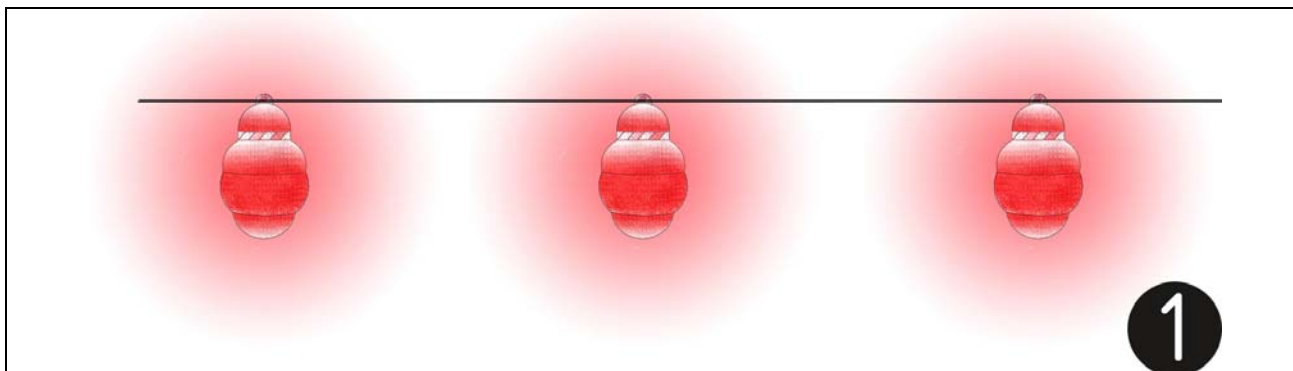
**Senyalització
Prohibició**



**Senyalització
Obligació**



**Urbanisme: senyalització
balisa amb llums intermitents**



1.balissa amb llums intermitents

Urbanisme: senyalització
plafó senyal indicatiu prohibit el pas



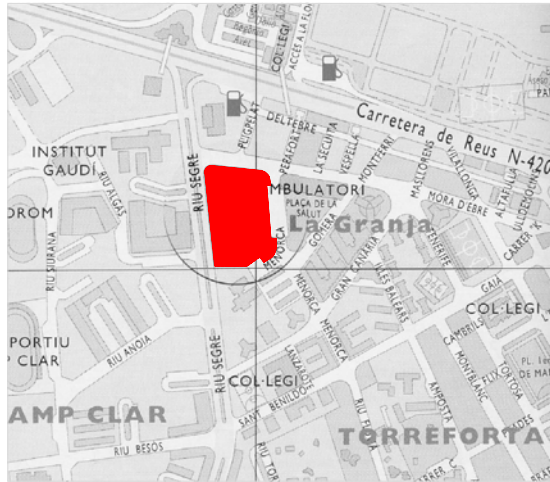
Senyalització obres: Prohibit el pas a tota persona aliena a l'obra

**Urbanisme: senyalització
balisa intermitent cèdula fotoelèctrica**

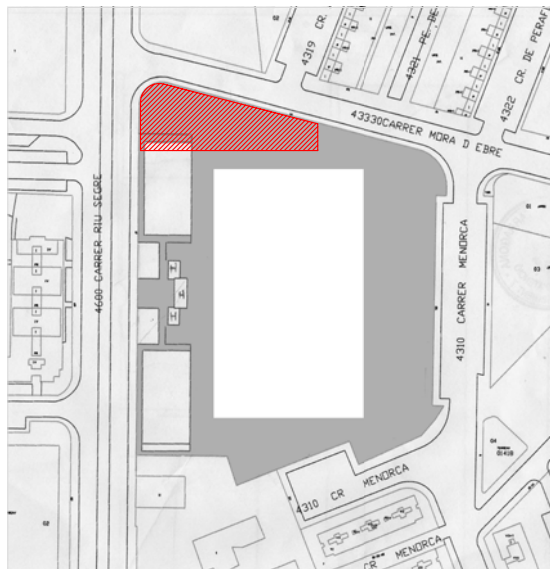


Senyalització obres: balisa intermitent, cèdula fotoelèctrica

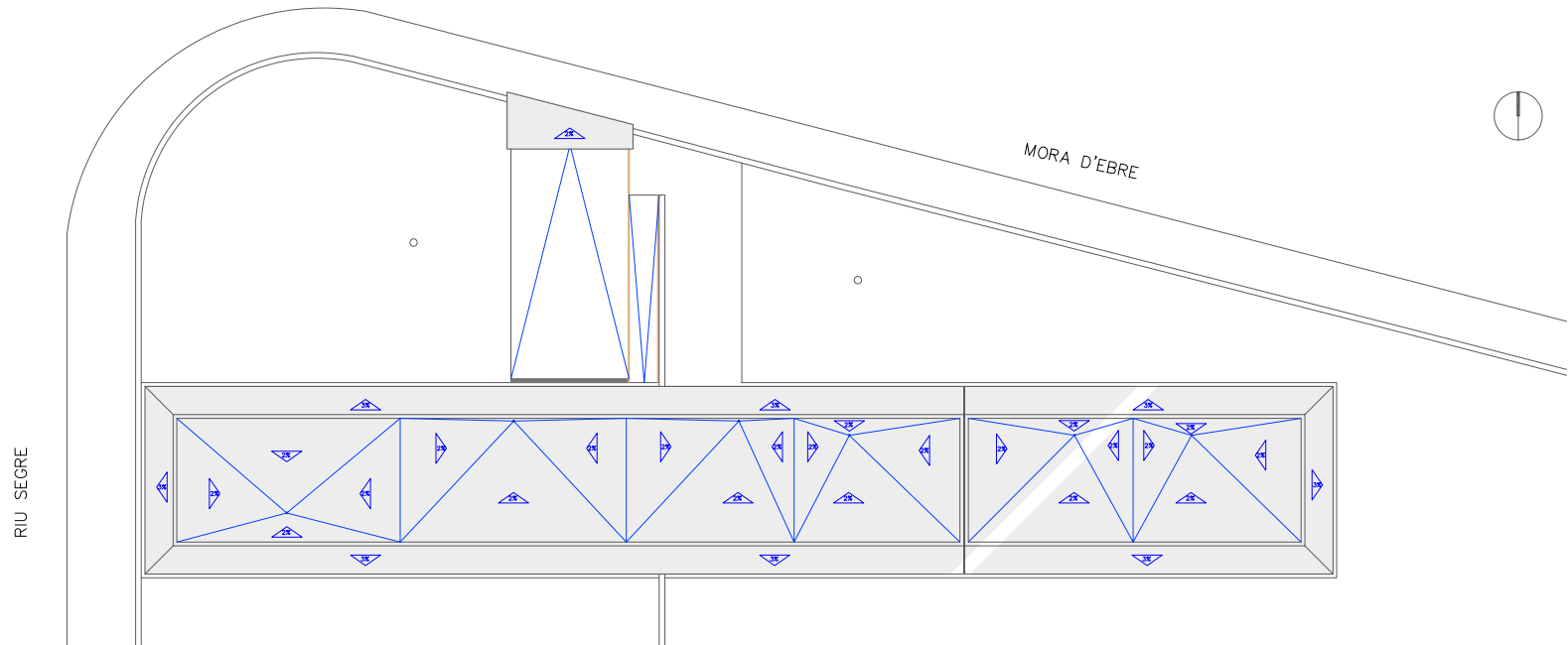
DOCUMENTACIÓ GRÀFICA



SITUACIÓ



ESTAT ACTUAL - EMPLAÇAMENT



PLANTA COBERTA I EMPLAÇAMENT

QUADRE DE PARAMETRES URBANÍSTICS	
CONCEPTE	DADES DEL PROJECTE
SUPERFÍCIE DEL SOLAR	20.270 m ²
ÀMBIT D'ACTUACIÓ	PERÍMETRE DE L'EDIFICI 63,3x10 m
SUPERFÍCIE D'OcupACIÓ	63,3x10 + 6,7x2,16=647,47 m ² (3,19 % DEL SOLAR) rendiment
SUPERFÍCIE CONSTRUÏDA	459,78 m ²
TIPOLOGIA	EDIFICI AÏLLAT
SEPARACIÓ LIMITS	VARIABLE DES DE 0,5 A 15 m
ALÇADA	RASANT D'ACCÈS.- 3 m (PB) RASANT DEL CAMP DE FUTBOL.- 4 m (PB)

